

Grad Zagreb

Gradski zavod  
za planiranje  
razvoja grada  
i zaštitu okoliša


odjel za  
statistiku

# Statistički ljetopis grada Zagreba 2002


5910  
8988  
910 6205  
988 5129 5910 6205 8988  
205 5976 8988 5129 6205  
129 4935 6205 5976 5129  
976 4928 5129

Zagreb, 2002.

5910  
8988  
5910  
8988 5910  
6205 8988  
5129 6205  
5976 5129  
5976



# **Statistički ljetopis grada Zagreba 2002.**







**STATISTIČKI  
LJETOPIS  
ZAGREBA  
2002.**

**Nakladnik**

REPUBLIKA HRVATSKA  
GRAD ZAGREB  
GRADSKI ZAVOD ZA PLANIRANJE RAZVOJA  
GRADA I ZAŠTITU OKOLIŠA  
Odjel za statistiku

**Za nakladnika**

MILJENKO MESIĆ, dipl. inž. arh.

Molimo korisnike Ljetopisa da prilikom korištenja podataka  
navedu izvor. Pri navođenju izvora predlaže se kratica:  
»SLjZ – 2002. str. ...«

## O LJETOPISU GRADA ZAGREBA - u povodu 51. izdanja

Statistički podaci o gradu Zagrebu, u godišnjem i višegodišnjem slijedu, desetljećima su tiho svjedočenje mnogih zagrebačkih mijena, ali i postojanosti.

Počeci sežu u davnu 1931. godinu kad se u predgovoru Gradskog statističkog ureda spominje namjena *malog statističkog pregleda*: »... da pruži javnosti opće informacije iz ponajglavnijih područja kulturnog, privrednog i socijalnog života Grada Zagreba, napose s obzirom na komunalnu upravu.«

Ljetopis danas, s manjim ili većim prekidima (1936–1954), bilježi 51. izdanje. Obo­gaćuje se podacima brojnih subjekata, kojima zahvaljujemo na kvalitetnoj suradnji i vrijednim sugestijama.

Glavni grad Republike Hrvatske odavno je gospodarsko i kulturno središte, odrednica poslovnim i drugim posjetiteljima i mjesto gdje se križaju magistralni putevi ovog di­jela Europe. Grad koji zrači ljepotom, duhovnošću i posebnošću. Brojke o tome svje­doče.

Statistički ljetopis je publikacija individualne i relacijske vrijednosti jer je njezin sadržaj, prije svega, numerički podatak iskazan na statistički odnjegovan način. Ljeto­pis je izvor podataka raznim korisnicima, bilo da je riječ o građaninu, posjetitelju, znanstveniku ili upravljaču. Harmonizirana metodologija istraživanja i obrade poda­ta­ka s metodologijama svjetskih statističkih institucija daju Ljetopisu značaj stati­stičke publikacije i u međunarodnim relacijama.

Ljetopis – Zagreb čini bliskim.

Zagreb, mjeseca prosinca 2002.

Gradski zavod za planiranje razvoja Grada  
i zaštitu okoliša

Marija Šabić, dipl. oec.



načelnica Odjela za statistiku

Miljenko Mesić, dipl. ing. arh.



pročelnik Gradskog zavoda





# SADRŽAJ

Zagrebački identiteti .....	17
Majka Božja Kamenitih vrata – zaštitnica Grada Zagreba .....	17
Zagrebački nadbiskupi .....	18
Zagrebački gradonačelnici .....	19
Gradska skupština Grada Zagreba .....	20
Čelnici Gradskog poglavarstva .....	21
Upravna i stručna tijela Grada Zagreba .....	22
Gradski zastupnici prema obrazovanju, starosti i stranačkoj pripadnosti .....	23
Grad Zagreb 2001 .....	24
Uvodne napomene .....	36
Ustrojstvo Grada Zagreba .....	37
Naselja Grada Zagreba u 2000. ....	38
Naselja Grada Zagreba u 2001. ....	40
Gradske četvrti Grada Zagreba .....	42
Grafikon – Gradske četvrti, stanovništvo Popis 1991. ....	42
Gradske četvrti Grada Zagreba – Popis 2001 .....	43
Grafikon – Gradske četvrti, stanovništvo Popis 2001. ....	43

## 1. Geografski i meteorološki podaci

1.1. Geografski položaj i visina grada nad morem .....	44
2. Površina, stanovništvo i naselja .....	44
3. Gradske prometnice, važniji prometni pravci – izbor prema dužini .....	44
4. Meteorološki Opservatorij Zagreb, Grič .....	45
5. Učestalost kiselih kiša na meteorološkim postajama. ....	50
6. Godišnje taloženje sumpora određenog u obliku sulfata i anorganskog dušika iz nitrata i amonijaka. ....	50
7. Sumarni rezultati koncentracija sumporova dioksida, dima i dušikova dioksida .....	50
8. Vodostaj Save – Hidrološka postaja Zagreb – srednji vodostaji .....	51
9. Vodostaj Save – Hidrološka postaja Zagreb – najniži i najviši vodostaji .....	52
Grafikon – Karakteristične vrijednosti godišnjih vodostaja .....	54
10. Potresi s epicentrom u okolici Zagreba .....	55
11. Stajaće vode .....	58
12. Vodotoci i meliorativna kanalska mreža slivnog područja Grada Zagreba u 2001 .....	58

## 2. Stanovništvo

2.1. Stanovništvo Grada Zagreba od najstarijih vremena .....	59
2. Stanovništvo i kućanstva prema popisima .....	59
3. Stanovništvo Grada Zagreba i naselja Zagreb prema popisima 1857–1991 .....	60
Grafikon – Stanovnici Grada Zagreba i naselja Zagreb od 1857–1991. prema aktualnom teritoriju definiranom 30. siječnja 1997 .....	60
4. Stanovništvo prema starosti i spolu, Popis 1991 .....	61
5. Stanovništvo staro 15 i više godina prema školskoj spremi i spolu, Popis 1991 .....	62
6. Stanovništvo prema nacionalnosti, Popis 1991 .....	62

7. Stanovništvo prema materinskom jeziku, Popis 1991	63
8. Stanovništvo prema vjeroispovjedi, Popis 1991	63
9. Stanovništvo prema aktivnosti, Popis 1991	63
10. Kontigenti stanovništva, Popis 1991	64
11. Kućanstva prema broju članova, Popis 1991	64
12. Obitelji prema sastavu, Popis 1991	64
Grafikon – Stanovništvo prema starosti i spolu, Popis 1991	65
Grafikon – Kućanstva prema broju članova, Popis 1991	65
13. Stanovništvo prema starosti i spolu, Popis 2001	66
Grafikon – Dobna struktura stanovnika Grada Zagreba, Popis 2001	66
14. Kontigenti stanovništva, Popis 2001	67
15. Stanovništvo staro 15 i više godina prema završenoj školi i spolu, Popis 2001	67
16. Stanovništvo staro 10 i više godina prema pismenosti, starosti i spolu, Popis 2001	68
17. Stanovništvo staro 15 i više godina prema bračnom stanju i spolu, Popis 2001	68
18. Žensko stanovništvo staro 15 i više godina prema broju živorođene djece, Popis 2001	68
19. Stanovništvo prema državljanstvu, Popis 2001	69
20. Stanovništvo prema narodnosti, Popis 2001	69
21. Stanovništvo prema materinskom jeziku, Popis 2001	69
22. Stanovništvo prema vjeri, Popis 2001	70
23. Stanovništvo odsutno iz naselja popisa, Popis 2001	70
24. Stanovništvo drugih naselja/država prisutno u naselju popisa, Popis 2001	70
25. Stanovništvo prema aktivnosti i spolu, Popis 2001	71
26. Aktivno stanovništvo prema pretežitoj aktivnosti, položaju u zaposlenju i nezaposlenosti te spolu, Popis 2001	71
27. Poljoprivredno stanovništvo prema aktivnosti i spolu, Popis 2001	72
28. Zaposleno stanovništvo prema zanimanju i spolu, Popis 2001	72
29. Stanovništvo prema glavnim izvorima sredstava za život, Popis 2001	73
Grafikon – Stanovništvo prema glavnim izvorima sredstava za život, Popis 2001	73
30. Invalidne osobe prema uzroku invalidnosti i spolu, Popis 2001	74
31. Invalidne osobe prema fizičkoj pokretljivosti i spolu, Popis 2001	74
Grafikon – Invalidne osobe prema starosti i fizičkoj pokretljivosti, Popis 2001	74
Grafikoni – Stanovništvo Grada Zagreba prema spolu i starosti, Popis 2001	75
Privatna kućanstva prema obiteljskom sastavu, Popis 2001	75
Obiteljska kućanstva prema broju članova, Popis 2001	75
32. Kućanstva, Popis 2001	76
33. Privatna kućanstva prema obiteljskom sastavu i obiteljska kućanstva prema broju članova, Popis 2001	76
34. Uže obitelji prema sastavu, Popis 2001	76
35. Obitelji s djecom prema tipu obitelji i broju djece, Popis 2001	77
36. Privatna kućanstva prema obiteljskom sastavu i osnovi korištenja stana, Popis 2001	77
37. Obitelji prema sastavu i osnovi korištenja stana, Popis 2001	77
38. Rođenja, umiranja i brakovi	78
39. Stope prirodnog kretanja stanovništva	78
40. Živorodeni i mrtvorodeni prema spolu, bračnosti roditelja, mjestu porođaja i stručnoj pomoći	79
41. Živorodeni i mrtvorodeni prema starosti majke i redu rođenja	79
42. Umrli prema spolu i starosti	80
43. Umrli prema liječenju, mjestu smrti i prijavi uzroka smrti	80
44. Umrli prema spolu, mjestu smrti, liječenju bolesti od koje je osoba umrla i prijavi uzroka smrti	81

45. Umrli prema uzroku smrti . . . . .	81
46. Nasilne smrti . . . . .	82
47. Sklopljeni brakovi prema školskoj spremi mladoženje i mladenke. . . . .	82
48. Sklopljeni brakovi po redu braka i ranijem bračnom stanju . . . . .	83
49. Sklopljeni brakovi prema starosti mladoženje i mladenke . . . . .	83

### 3. Zdravstvena zaštita

3.1. Korisnici zdravstvene zaštite . . . . .	84
2. Pregled broja dana izostanaka s posla . . . . .	84
3. Zdravstveni djelatnici. . . . .	85
4. Zdravstveni djelatnici i suradnici prema stručnoj spremi i zanimanju u 2001 . . . . .	85
5. Liječnici prema granama specijalnosti u 2001. . . . .	86
6. Specijalističko-konzilijarna djelatnost . . . . .	87
7. Djelatnost opće medicine – primarna zdravstvena zaštita . . . . .	87
8. Djelatnost zaštite dojenčadi i predškolske djece – primarna zdravstvena zaštita . . . . .	88
9. Djelatnost za zdravstvenu zaštitu žena – primarna zdravstvena zaštita. . . . .	88
10. Savjetovalište za planiranje obitelji – primarna zdravstvena zaštita . . . . .	88
11. Djelatnost za zaštitu i liječenje usta i zubi – primarna zdravstvena zaštita . . . . .	88
12. Oboljeli od zaraznih bolesti . . . . .	89
13. Hitna medicinska pomoć . . . . .	90
14. Poliklinika za reumatske bolesti, fizikalnu medicinu i rehabilitaciju »Dr. Drago Čop« . . . . .	90
15. Ljekarne . . . . .	90
16. Bolnička djelatnost. . . . .	91
17. Postelje i bolesnički dani u kliničkim bolničkim centrima, kliničkim bolnicama, klinikama, općim i specijalnim bolnicama, po pojedinim odjelima . . . . .	92
18. Vodeći uzroci hospitalizacije bolesnika prema skupinama bolesti i dobi bolesnika u 2001 . . . . .	93
Grafikon – Struktura najučestalijih uzroka hospitalizacije gravitirajućih starijih bolesnika prema dobi i grupama bolesti u Zagrebu – 2001. . . . .	94
Grafikon – Usporedba gravitirajućih hospitalizacija starijih bolesnika s hospitalizacijama po zagrebačkom prebivalištu bolesnika u bolnicama Grada Zagreba – 2001. . . . .	94
19. Vodeći uzroci smrti u grupi bolesti cirkulacijskog sustava prema dobi u 2001. . . . .	95
Grafikon – Vodeći uzroci smrti u grupi bolesti cirkulacijskog sustava u 1999–2001 . . . . .	95
20. Vodeći uzroci smrti u grupi bolesti novotvorina prema dobi u 2001. . . . .	96
21. Vodeći uzroci smrti u grupi bolesti dišnog sustava prema dobi u 2001. . . . .	97
22. Umrli od namjernog samoozljeđivanja (samoubojstva) prema dobi . . . . .	97
23. Umrli u prometnim nesrećama prema dobi . . . . .	97

### 4. Socijalna skrb

4.1. Ustanove za socijalnu skrb, stanje 31. prosinca 2000. . . . .	98
2. Maloljetni i punoljetni korisnici socijalne skrbi u 2001. . . . .	98
3. Prava, usluge i mjere socijalne skrbi . . . . .	99
4. Društvena davanja za djecu . . . . .	99
5. Dnevni boravak djece – jaslice i vrtići. . . . .	100
6. Domovi učenika i studenata. . . . .	100
7. Prognanici prema regiji stalnog prebivališta – Popis prognanika ožujak 1992. . . . .	101
8. Prognanici prema datumu izbjega – Popis prognanika ožujak 1992. . . . .	101
9. Prognanici i izbjeglice u 1992. . . . .	101
10. Prognanici djeca, učenici i studenti – Popis prognanika ožujak 1992. . . . .	102

11. Prognanici prema zdravstvenom stanju – Popis prognanika ožujak 1992. . . . .	102
12. Prognanici i izbjeglice – stanje krajem godine . . . . .	102
13. Prognanici i izbjeglice prema Centrima za socijalnu skrb – stanje krajem godine . . . . .	103

## 5. Mirovinsko i invalidsko osiguranje

5.1. Osiguranci prema osnovama osiguranja (fondovima mirovinskog i invalidskog osiguranja, do 31. prosinca 1998.) . . . . .	104
2. Korisnici mirovina prema vrstama mirovina . . . . .	104
3. Korisnici mirovina prema vrstama mirovina i osnovama osiguranja (fondovima mirovinskog i invalidskog osiguranja, do 31. prosinca 1998.) . . . . .	105

## 6. Zaposlenost, nezaposlenost i zapošljavanje

6.1. Zaposleni, stanje 31. ožujka . . . . .	106
2. Zaposleni u poslovnim subjektima prema područjima NKD-a, stanje 31. ožujka . . . . .	106
3. Zaposleni u obrtu i djelatnostima slobodnih profesija prema NKD-u, stanje 31. ožujka . . . . .	107
Grafikon – Zaposleni u poslovnim subjektima prema područjima NKD-a, stanje 31. ožujka 2001. . . . .	107
4. Zaposleni u poslovnim subjektima prema oblicima vlasništva i područjima NKD-a, stanje 31. ožujka 2001. . . . .	108
5. Zaposleni u poslovnim subjektima prema stupnju stručnog obrazovanja i područjima NKD-a, stanje 31. ožujka 2001. . . . .	109
6. Zaposleni u poslovnim subjektima prema starosti i spolu i područjima NKD-a, stanje 31. ožujka 2001. . . . .	110
Grafikon – Struktura zaposlenih u poslovnim subjektima prema stupnju stručnog obrazovanja, stanje 31. ožujka 2001. . . . .	111
Grafikon – Struktura zaposlenih u poslovnim subjektima prema oblicima vlasništva, stanje 31. ožujka 2001. . . . .	111
7. Osobe koje traže zaposlenje prema stupnju stručnog obrazovanja, stanje 31. prosinca . . . . .	112
8. Osobe koje traže zaposlenje prema radnom stažu – stanje 31. prosinca . . . . .	112
9. Osobe koje traže zaposlenje prema vremenu nezaposlenosti – stanje 31. prosinca . . . . .	113
Grafikon – Nezaposlene osobe, stanje 31. prosinca . . . . .	113

## 7. Plaće

7.1. Prosječne neto plaće i indeksi nominalnih i realnih neto plaća . . . . .	114
2. Struktura zaposlenih u poslovnim subjektima prema visini neto plaća za 160–200 plaćenih sati rada u ožujku. . . . .	114
Grafikon – Struktura zaposlenih prema visini neto plaća za ožujak 2001. . . . .	114
3. Prosječne neto plaće prema JKD-u . . . . .	115
4. Prosječne neto plaće prema NKD-u . . . . .	116
5. Struktura zaposlenih u poslovnim subjektima prema visini neto plaća za 160–200 plaćenih sati rada za ožujak 2001., prema područjima NKD-a . . . . .	117
6. Prosječne neto plaće zaposlenih prema stupnju stručne spreme za obavljanje određenih poslova i zadataka za 2001. i prema područjima NKD-a. . . . .	118

## 8. Cijene i troškovi života

8.1. Lančani indeksi prodajnih cijena proizvođača industrijskih proizvoda prema glavnim industrijskim grupacijama i odjeljcima NKD-a . . . . .	119
2. Lančani indeksi cijena na malo prema grupama proizvoda . . . . .	120
3. Lančani indeksi troškova života prema grupama potrošnje . . . . .	120
4. Lančani indeksi cijena ugostiteljskih usluga prema grupama usluga . . . . .	121



5. Prosječne godišnje stope rasta cijena . . . . .	121
6. Indeksi cijena . . . . .	122
Grafikon – Kretanje indeksa prodajnih cijena proizvođača industrijskih proizvoda, cijena na malo, troškova života i cijena ugostiteljskih usluga od 1995. do 2001. . . . .	123
Grafikon – Indeksi cijena na malo i troškova života od 1995. do 2001. . . . .	123

## 9. Društveni proizvod i narodni dohodak

9.1. Narodni dohodak – teritorijalni princip . . . . .	124
2. Društveni proizvod i narodni dohodak u individualnom sektoru. . . . .	124

## 10. Investicije

10.1. Ostvarene investicije u novu dugotrajnu imovinu prema tehničkoj strukturi . . . . .	125
Grafikon – Ostvarene investicije u novu dugotrajnu imovinu prema tehničkoj strukturi u 2001. . . . .	125
2. Ostvarene investicije u novu dugotrajnu imovinu prema djelatnosti investitora iz Hrvatske i namjeni investicija prema NKD-u, u 2001. . . . .	126
3. Isplate za investicije u dugotrajnu imovinu prema osnovnim oblicima financiranja u 2001. . . . .	128
Grafikon – Isplate za investicije u dugotrajnu imovinu prema osnovnim oblicima financiranja u 2001. . . . .	128
4. Ostvarene investicije za zaštitu okoliša prema vrsti zaštite, u 2001. . . . .	129

## 11. Gradski proračun

11.1 Ostvarenje prihoda gradskog proračuna. . . . .	130
2. Izdaci gradskog proračuna . . . . .	130
3. Račun financiranja . . . . .	131
Grafikon – Ostvareni prihodi i izdaci proračuna u 2000. i 2001. . . . .	131

## 12. Poljoprivreda, lov i šumarstvo

12.1. Poljoprivredna površina prema kategorijama korištenja . . . . .	132
2. Oranice i vrtovi prema načinu korištenja . . . . .	133
3. Proizvodnja žitarica . . . . .	134
4. Proizvodnja povrća . . . . .	135
5. Proizvodnja krmnog bilja . . . . .	136
6. Voćna stabla i proizvodnja voća . . . . .	137
7. Vinova loza i proizvodnja grožđa . . . . .	138
8. Prerada grožđa i šljiva . . . . .	138
9. Stoka i perad kod poslovnih subjekata, stanje 31. prosinca . . . . .	139
10. Stoka na obiteljskim poljoprivrednim gospodarstvima, stanje 15. siječnja . . . . .	139
11. Goveda i proizvodnja mlijeka na obiteljskim poljoprivrednim gospodarstvima, stanje 15. siječnja . . . . .	140
12. Perad, proizvodnja jaja i proizvodnja meda, na obiteljskim poljoprivrednim gospodarstvima, stanje 15. siječnja . . . . .	140
13. Šumski fond – šume prema vrsti drveća . . . . .	141
14. Posječena bruto drvna masa . . . . .	142
15. Proizvodnja šumskih proizvoda . . . . .	142
16. Proizvodnja šumskih proizvoda u 2001. . . . .	143
Grafikon – Proizvodnja šumskih proizvoda u 2001. – prema proizvodima . . . . .	143
17. Lov i lovna privreda . . . . .	144
18. Odstrel . . . . .	144

### 13. Industrija

13.1. Zaposleni prema vrsti rada . . . . .	145
2. Indeksi fizičkog obujma ukupne industrijske proizvodnje . . . . .	145
3. Lančani indeksi industrijske proizvodnje prema JKD-u . . . . .	146
4. Lančani indeksi proizvodnosti rada u industriji prema JKD-u . . . . .	147
5. Pogonski strojevi, motori i uređaji – stanje 31. prosinca . . . . .	148
6. Raspored zaposlenih, pogonskih strojeva i motora po smjenama, stanje na dan najvećeg intenziteta proizvodnje . . . . .	149
7. Pokazatelji korištenja kapaciteta prema smjenama . . . . .	150
8. Industrijski proizvodi prema JKD-u . . . . .	151
9. Utrošak sirovina i materijala u industriji prema JKD-u . . . . .	155
10. Utrošak električne energije i goriva u industriji . . . . .	157
Grafikon – Indeksi industrijske proizvodnje, zaposlenih i proizvodnosti rada u industriji, 1990. = 100 . . . . .	157
11. Indeksi industrijske proizvodnje prema glavnim industrijskim grupacijama i odjeljcima NKD-a . . . . .	158
12. Indeksi zaposlenog osoblja i proizvodnosti rada prema odjeljcima NKD-a . . . . .	159
13. Industrijski proizvodi prema NKD-u . . . . .	160
Grafikon – Struktura industrijske proizvodnje prema glavnim industrijskim grupacijama NKD-a, u 2001. . . . .	164
14. Utrošak reprodukcijskog materijala prema NKD-u . . . . .	165

### 14. Građevinarstvo

14.1. Stanovi prema načinu korištenja i druge nastanjene prostorije – Popis 1991. . . . .	168
2. Stanovi za stalno stanovanje prema vrsti stana – Popis 1991. . . . .	168
3. Stanovi za stalno stanovanje prema opremljenosti, instalacijama i stanovi s pomoćnim prostorijama – Popis 1991. . . . .	168
4. Nastanjeni stanovi prema broju kućanstava i prosječnoj površini po osobi – Popis 1991. . . . .	169
5. Stanovi prema načinu korištenja i druge nastanjene prostorije, Popis 2001. . . . .	169
6. Nastanjeni stanovi prema broju soba i vlasništvu, Popis 2001 . . . . .	169
7. Nastanjeni stanovi prema pomoćnim prostorijama i opremljenosti instalacijama, Popis 2001. . . . .	170
8. Nastanjeni stanovi prema broju kućanstava i članova kućanstava, Popisu 2001. . . . .	170
9. Izvršeni građevinski radovi . . . . .	170
10. Izvršeni građevinski radovi zagrebačkih građevinskih poduzeća . . . . .	171
11. Vrijednost izvršenih građevinskih radova i utrošenog materijala, gotovih proizvoda za ugradnju, goriva i energije . . . . .	171
12. Vrijednost izvršenih radova ostvarena s vlastitim radnicima prema vrsti građevina i radova u 2001. . . . .	171
13. Završeni stanovi . . . . .	172

### 15. Prijevoz, skladištenje i veze

15.1. Motorna vozila, gradski prijevoz i telefonski pretplatnici od 1930–2001. . . . .	173
Grafikon – Prevezni putnici u gradskom prijevozu 1930–2001. . . . .	173
2. Registrirana vozila na motorni pogon, stanje 31. prosinca . . . . .	174
3. Javni putnički cestovni prijevoz . . . . .	175
4. Javni teretni cestovni prijevoz . . . . .	175
5. Gradski autobus . . . . .	175
6. Tramvaj . . . . .	175
7. Uspinjača . . . . .	176

8. Žičara Sljeme . . . . .	176
9. Poštanski promet . . . . .	177
10. Pismoosne pošiljke . . . . .	177
11. Paketne pošiljke . . . . .	177
12. Platni promet . . . . .	178
13. Brzojavni promet . . . . .	178
14. Pošte i poštanska oprema . . . . .	179
15. Poštanske usluge . . . . .	179
16. Promet zrakoplova, putnika i tereta u Zračnoj luci Zagreb od 1930–2001 . . . . .	180
17. Promet zrakoplova, putnika i tereta u Zračnoj luci Zagreb u 2001 . . . . .	180
18. Promet inozemnih zrakoplova u Zračnoj luci Zagreb . . . . .	181
19. Sredstva Zračne luke Zagreb . . . . .	181
20. Prometne nezgode i nastradale osobe u prometnim nezgodama . . . . .	182
21. Broj požara prema vrstama objekata i stradale osobe u njima . . . . .	182
<b>16. Distributivna trgovina</b>	
16.1. Prodavaonice/servisi, zaposleni i promet u trgovini na malo . . . . .	183
Grafikon – Struktura prometa u trgovini na malo prema trgovačkim strukturama NKD-a, u 2001. . . . .	183
2. Trgovina na malo i veliko . . . . .	184
3. Struktura prometa u trgovini na malo prema trgovačkim strukturama . . . . .	184
4. Distributivna trgovina prema pretežnoj djelatnosti poslovnog subjekta i obrtnika u 2001 . . . . .	185
5. Distributivna trgovina prema pretežnoj djelatnosti poslovnog subjekta u 2001. . . . .	186
6. Distributivna trgovina prema pretežnoj djelatnosti poduzeća/trgovačkih društava i prema djelatnostima koje obavljaju u 2001. . . . .	187
7. Distributivna trgovina prema pretežnoj djelatnosti obrta u 2001. . . . .	195
8. Proljetni i ostali sajmovi i izložbe na prostoru Zagrebačkog velesajma . . . . .	196
9. Zagrebački međunarodni jesenski velesajam . . . . .	196
<b>17. Robna razmjena s inozemstvom</b>	
17.1. Ukupan izvoz i uvoz Grada Zagreba . . . . .	197
2. Izvoz i uvoz prema sektorima SMTK-a . . . . .	197
3. Izvoz i uvoz prema Nacionalnoj klasifikaciji djelatnosti – proizvodni princip . . . . .	198
4. Izvoz i uvoz prema ekonomskim grupacijama zemalja . . . . .	199
Grafikon – Izvoz i uvoz prema ekonomskim grupacijama zemalja u 2001. . . . .	199
<b>18. Ugostiteljstvo</b>	
18.1. Ugostiteljska poduzeća, trgovačka društva prema NKD-u . . . . .	200
Grafikon – Struktura prometa ugostiteljskih poduzeća/trgovačkih društava prema NKD-u, u 2001 . . . . .	200
2. Promet ugostiteljskih poduzeća/trgovačkih društava prema vrstama usluga i prema NKD-u . . . . .	201
3. Utrošene količine pića u ugostiteljskim poduzećima . . . . .	201
4. Ugostiteljska poduzeća/trgovačka društva i ugostitelji obrtnici . . . . .	202
5. Poslovne jedinice ugostiteljskih poduzeća/trgovačkih društava prema vrstama ugostiteljskih objekata . . . . .	202
6. Ugostitelji obrtnici prema pretežnoj ugostiteljskoj djelatnosti . . . . .	203
Grafikon – Struktura prometa ugostiteljskih poduzeća/trgovačkih društava prema vrstama usluga, u 2001 . . . . .	203

## 19. Turizam

19.1. Kapaciteti za smještaj turista prema vrstama objekata	204
2. Dolasci i noćenja turista prema vrstama objekata za smještaj turista	204
3. Dolasci i noćenja turista prema zemlji prebivališta	205
Grafikon – Turisti i noćenja	206

## 20. Komunalne djelatnosti

20.1. Javna vodovodna i kanalizacijska mreža, te javna toplana po naseljima.	207
2. Javni vodovod	208
3. Javna kanalizacija.	208
4. Opskrba grada toplinskom energijom	208
5. Električna energija	209
6. Plin	209
7. Parkovi, ostale zelene površine, drvoredi i javna dječja igrališta	210
8. Groblja	210
9. Groblja: Mirogoj, Miroševac i Krematorij s Gajem urni	210
10. Bazen	211
11. Tržnice	211
12. Parkovi na gradskom području	211

## 21. Kakvoća i zaštita okoliša

21.1. Zaštićeni dijelovi prirode	212
2. Koncentracija sumporova dioksida u zraku, u 2001.	213
3. Koncentracija dima u zraku, u 2001.	213
4. Koncentracija ukupnih lebdećih čestica u zraku, u 2001.	213
5. Koncentracija olova u ukupnim lebdećim česticama u zraku, u 2001.	214
6. Koncentracija kadmija u ukupnim lebdećim česticama u zraku, u 2001.	214
7. Koncentracija mangana u ukupnim lebdećim česticama u zraku, u 2001.	214
8. Koncentracija željeza, cinka i bakra u ukupnim lebdećim česticama u zraku, u 2001.	215
9. Koncentracija lebdećih čestica PM <sub>10</sub> i PM <sub>2,5</sub> u zraku, u 2001.	215
10. Koncentracija olova u PM <sub>10</sub> i PM <sub>2,5</sub> u zraku u 2001.	215
11. Koncentracija kadmija u PM <sub>10</sub> i PM <sub>2,5</sub> u zraku, u 2001.	215
12. Koncentracija mangana PM <sub>10</sub> i PM <sub>2,5</sub> u zraku, u 2001.	216
13. Koncentracija dušikova dioksida u zraku, u 2001.	216
14. Koncentracija amonijaka u zraku, u 2001.	216
15. Koncentracija ozona u zraku, u 2001.	216
16. Količina ukupne taložne tvari u 2001.	217
17. Količina olova u ukupnoj taložnoj tvari, u 2001.	217
18. Količina kadmija u ukupnoj taložnoj tvari, u 2001.	217
19. Količina talija u ukupnoj taložnoj tvari, u 2001.	218
20. Koncentracija benzo-a-pirena u zraku, u 2001.	218
21. Koncentracija policikličkih aromatskih ugljikovodika u zraku, u 2001.	218
22. Kategorizacija gradskog područja s obzirom na stupanj onečišćenja zraka, u 2001.	219
23. Opskrba industrije vodom	222
24. Korištenje vode u industriji	222
25. Ispuštanje upotrebene vode iz industrije	223
26. Otpadne kanalizacijske vode	223
27. Pročišćavanje kanalizacijskih otpadnih voda.	224



28. Odloženi otpad po vrstama . . . . .	224
29. Rezultati mjerenja razine buke na prometnicama prema mjernim mjestima . . . . .	225
30. Primarna reciklaža . . . . .	227
Grafikon – Postavljeni spremnici i posude za odvojeno prikupljanje otpada na području Grada Zagreba . . . . .	227

## 22. Obrazovanje

22.1. Osnovno obrazovanje od šk. g. 1938/39. do šk. g. 2000/2001 . . . . .	228
2. Srednje obrazovanje od šk. g. 1938/39. do šk. g. 2000/2001 . . . . .	228
3. Visoko obrazovanje od šk. g. 1939/40. do šk. g. 2001/2002 . . . . .	229
Grafikon – Osnovno, srednje i visoko obrazovanje početak šk. g. 2001/2002 . . . . .	229
4. Osnovno obrazovanje . . . . .	230
5. Srednje obrazovanje . . . . .	232
6. Učenici koji su završili školovanje, prema vrsti škole . . . . .	235
7. Učenici gimnazije koji su položili maturu . . . . .	235
Grafikon – Učenici koji su završili školovanje, prema vrsti škole . . . . .	235
8. Učenici tehničkih i srodnih srednjih škola koji su položili završni ispit . . . . .	236
9. Učenici industrijskih i obrtničkih srednjih škola koji su položili završni ispit . . . . .	236
10. Upisani studenti prema godinama studija u šk. g. 2001/2002 . . . . .	237
11. Diplomirani studenti . . . . .	239
Grafikon – Upisani studenti u šk. god. 2001/2002 prema znanstvenim područjima . . . . .	243
Grafikon – Diplomirani studenti u 2001. g. prema znanstvenim područjima . . . . .	243
12. Nastavno osoblje visokih učilišta u šk. g. 2001/2002 . . . . .	244

## 23. Kultura i umjetnost

23.1. Kazališta i kinematografi od 1939. do 2001. . . . .	245
2. Narodna i otvorena sveučilišta i domovi kulture . . . . .	245
3. Knjižnice od 1964. do 2001. . . . .	246
4. Knjižnice u 2001. . . . .	246
5. Radio i televizijski pretplatnici . . . . .	246
6. Hrvatsko narodno kazalište . . . . .	247
7. Dramsko kazalište Gavella . . . . .	247
8. Teatar ITD . . . . .	248
9. Zagrebačko gradsko kazalište Komedija . . . . .	248
10. Satiričko kazalište Kerempuh . . . . .	249
11. Zagrebačko kazalište mladih . . . . .	249
12. Kazalište Trešnja . . . . .	249
13. Zagrebačko kazalište lutaka . . . . .	249
14. Amaterska kazališta . . . . .	250
15. Filharmonija . . . . .	250
16. Profesionalni orkestri i zborovi . . . . .	250
17. Ansambl narodnih plesova i pjesama Lado . . . . .	251
18. Galerije . . . . .	251
19. Galerije u 2000. . . . .	251
20. Muzeji . . . . .	252
21. Muzeji u 2000 . . . . .	252
22. Zbirke u 2000. . . . .	253
23. Kinematografi . . . . .	254
24. Zoološki vrt . . . . .	254

## 24. Šport

24.1. Članovi i dužnosnici u športskim granama u 2000 . . . . .	255
2. Sudjelovanje športskih udruga na međunarodnim natjecanjima . . . . .	256
3. Aktivni članovi prema šahovskim zvanjima i kategorijama . . . . .	256
4. Športski objekti koje koriste građani . . . . .	256

## 25. Pravosuđe

25.1. Sudovi, suci, suci porotnici . . . . .	257
2. Punoljetni počinitelji kaznenih djela prema grupama kaznenih djela . . . . .	258
3. Optužene i osuđene punoljetne osobe . . . . .	259
4. Osuđene punoljetne osobe prema kaznenim djelima u 2001. . . . .	259
5. Osuđene punoljetne osobe prema izrečenim sankcijama . . . . .	260
6. Maloljetni počinitelji kaznenih djela prema vrsti kaznenih djela, vrsti odluke i izrečenim sankcijama u 2001. . . . .	260
7. Počinitelji prekršaja prema vrsti prekršaja, postupka, odluke i izrečenim kaznama i mjerama u 2001. . . . .	261

## 26. Poslovni subjekti

26.1. Pravni subjekti prema područjima NKD-a i aktivnosti, stanje 31. prosinca 2001. . . . .	262
2. Poslovni subjekti prema pravno ustrojbenim oblicima i aktivnosti, stanje 31. prosinca 2001. . . . .	262
3. Poslovni subjekti prema područjima NKD-a i veličini . . . . .	263

Zlatna Bula kralja Bele IV. . . . .	264
Metodološka objašnjenja . . . . .	265
Kratice i znakovi . . . . .	301
Pregled redovitih izdanja Odjela za statistiku . . . . .	302
Karte . . . . .	306



*Majka Božja Kamenitih vrata  
Zaštitnica Grada Zagreba*

---

*31. svibnja – DAN GRADA ZAGREBA*

## ZAGREBAČKI NADBISKUPI

Prvi pisani spomen imena Zagreb, vezano za osnutak biskupije (1094.), punih devet stoljeća obilježava zagrebačku povijest.

Zagreb je, kako je napisao jedan od njegovih biografa (A. Benigar) »... grad na gori, svjetionik iz kojeg prosijava neugasiva i sigurna svjetlost svim ljudima.«

To je Grad snažnih duhovnih vrijednosti i identiteta. U tanane niti njegovih vrijednosti utkane su, iznad svega, svjetla imena zagrebačkih nadbiskupa:

1. Juraj HAULIK de Varallya, kardinal	
biskup	1837.–1853.
nadbiskup	1853.–1869.
2. Josip MIHALOVIĆ, kardinal	1870.–1891.
3. Juraj POSILOVIĆ	1894.–1914.
4. Antun BAUER	1914.–1937.
5. Alojzije STEPINAC, kardinal	1937.–1960.
6. Franjo ŠEPER, kardinal	1960.–1969.
7. Franjo KUHARIĆ, kardinal	1970.–1997.
8. Josip BOZANIĆ	1997.–



## ZAGREBAČKI GRADONAČELNICI

1. Janko KAMAUF	1851.–1857.	27. Mate STARČEVIĆ	1939.–1941.
2. Josip F. HAERDTL <sup>1)</sup>	1857.	28. Jozo DUMANDŽIĆ	1941.–1942.
3. Svetozar KUŠEVIĆ <sup>1)</sup>	1858.	29. Ivan WERNER	1942.–1944.
4. Johan LICHTENEGGER <sup>1)</sup>	1858.–1861.	30. Eugen STAREŠINIĆ	1944.–1945.
5. Vjekoslav FRIGAN	1861.–1868.	31. Dragutin SAILI	1945.–1949.
6. Makso MIHALIĆ	1868.–1869.	32. Mika ŠPILJAK	1949.–1950.
7. Dragutin pl. CZEKUS <sup>2)</sup>	1869.–1872.	33. Milivoj RUKAVINA	1950.–1951.
8. Pavao HATZ	1872.–1873.	34. Mirko PAVLEKOVIĆ	1951.–1952.
9. Stjepan VRABČEVIĆ	1873.	35. Večeslav HOLJEVAC	1952.–1963.
10. Ivan VONČINA	1873.–1876.	36. Pero PIRKER	1963.–1967.
11. Stanko ANDRIJEVIĆ	1876.–1879.	37. Ratko KARLOVIĆ	1967.
12. Matija MRAZOVIĆ	1879.–1881.	38. Josip KOLAR MATEK	1967.–1972.
13. Josip HOFFMANN	1881.–1885.	39. Ivo VRHOVEC	1972.–1978.
14. Nikola BADOVINAC	1885.–1887.	40. Ivo LATIN	1978.–1982.
15. Ignjat SIEBER	1887.–1890.	41. Mato MIKIĆ	1982.–1983.
16. Milan AMRUŠ	1890.–1892.	42. Aleksandar VARGA	1983.–1984.
17. Adolf MOŠINSKY	1892.–1904.	43. Zorislav ŠONJE	1984.–1985.
18. Milan AMRUŠ	1904.–1910.	44. Tito KOSTY	1985.–1986.
19. Janko HOLJAC	1910.–1917.	45. Mato MIKIĆ	1986.–1990.
20. Stjepan SRKULJ	1917.–1919.	46. Boris BUZANČIĆ	1990.–1993.
21. Svetozar DELIĆ	1920.	47. Branko MIKŠA	1993.–1995.
22. Vjekoslav HEINZEL	1920.–1928.	48. Marina MATULOVIĆ-DROPULIĆ	1996.–2000.
23. Stjepan SRKULJ	1928.–1932.	49. Milan BANDIĆ	2000.–2002.
24. Ivo KRBEK	1932.–1934.	50. Vlasta PAVIĆ	2002.–
25. Rudolf ERBER	1934.–1936.		
26. Teodor PEIČIĆ	1937.–1939.		

<sup>1)</sup> Vršitelj dužnosti

<sup>2)</sup> Sudbeni vijećnik koji je po odredbi bana Raucha vršio dužnost gradonačelnika.

## GRADSKA SKUPŠTINA GRADA ZAGREBA

(saziv konstituiran 20. lipnja 2001. godine)\*

Morana PALIKOVIĆ-GRUDEN – predsjednica


Vladimir VELNIĆ – potpredsjednik

mr.sc. Davorin TEPEŠ – potpredsjednik

1. mr. sc. Božo BIŠKUPIĆ
2. Ivan BRAČIĆ
3. mr. sc. Goran BRADIĆ
4. Jadranka CESAREC
5. Ante ČORKALO
6. dr. sc. Šandor DEMBITZ
7. Davor DOMAZET-LOŠO
8. Igor DRAGOVAN
9. Radoslav DUMANČIĆ
10. dr. sc. Emica FARAGO
11. Stjepan FIOLIĆ
12. dr. sc. Krešimir FRANJIĆ
13. Ivan FRIŠČIĆ
14. Vinko FULIR
15. dr. sc. Jasmina HAVRANEK
16. Pavo GAGULIĆ
17. mr. sc. Josip IMPRIĆ
18. mr. sc. Nenad IVANKOVIĆ
19. Tomislav JELIĆ
20. Ivo JELUŠIĆ
21. Mirjana KELEMINEC
22. Sonja KÖNIG
23. dr. sc. Mate LJUBIČIĆ
24. Jurica MEIĆ
25. Aladar METZINGER
26. Ivana MLINAR
27. Ernestina NOVY-RADONIĆ
28. Morana PALIKOVIĆ-GRUDEN
29. Jelena PAVIČIĆ
30. Mirjana PAVOKOVIĆ
31. Zlata PILEPIĆ
32. Iva PRPIĆ
33. dr. sc. Vesna PUSIĆ
34. Marko PUŠIĆ
35. mr. sc. Nensi RADULOVIĆ
36. Krasnodar RORA
37. mr. sc. Miroslav ROŽIĆ
38. Ladislava SOLDAT
39. mr. sc. Mario STAREŠINIĆ
40. Nenad STAZIĆ
41. Ivan ŠIKIĆ
42. Luka ŠIMURINA
43. Dan ŠPICER
44. mr. sc. Davorin TEPEŠ
45. dr. sc. Zdravko TOMAC
46. Lidija TOMIĆ
47. Ivan VALEK
48. Kažimir VARDA
49. Vladimir VELNIĆ
50. Jure VRSELJA
51. Mislav ŽAGAR

Bernarda JURČEC – tajnica Gradske skupštine Grada Zagreba

\* podaci sa stanjem 26. studenoga 2002. godine



## GRADONAČELNIK I GRADSKO POGLAVARSTVO GRADA ZAGREBA

- Vlasta PAVIĆ – gradonačelnica, predsjednica Gradskog poglavarstva  
Milan BANDIĆ – zamjenik gradonačelnice, zamjenik predsjednice Gradskog poglavarstva  
Stipe TOJČIĆ – zamjenik gradonačelnice, zamjenik predsjednice Gradskog poglavarstva

## ČLANOVI GRADSKOG POGLAVARSTVA

Nenad CRNIĆ  
Srećko FERENČAK  
Davor JELAVIĆ  
Slavko KOJIĆ  
Sonja KOSTIĆ  
Miljenko MESIĆ

mr. sc. Ladislav PREŽIGALO  
Blanka SUNARA  
Zlatko ŠEŠELJ  
Zvonimir ŠOSTAR  
prof.dr.sc. Frano TOMIĆ  
prof.dr.sc. Andrea ZLATAR

Vidoje BULUM, tajnik Gradskog poglavarstva  
Slava ZLATEC, zamjenica tajnika Gradskog poglavarstva

Poglavarstvo konstituirano 04. travnja 2002. godine.

## UPRAVNA I STRUČNA TIJELA GRADA ZAGREBA

### Pregled upravnih i stručnih tijela Grada Zagreba:

- Stručna služba gradonačelnika i Gradskog poglavarstva,  
Vidoje BULUM, dipl. iur. – tajnik Gradskog poglavarstva Grada Zagreba
- Gradski ured za opću upravu,  
Krešimir LADEŠIĆ, dipl. iur. – pročelnik
- Gradski ured za financije,  
Slavko KOJIĆ, dipl. oec. – pročelnik
- Gradski ured za obrazovanje i šport,  
Ivo LAZANJA, dipl. politolog – pročelnik
- Gradski ured za kulturu,  
Vladimir STOJSAVLJEVIĆ, dipl. redatelj – pročelnik
- Gradski ured za zdravstvo, rad i socijalnu skrb,  
Zvonimir ŠOSTAR, dr. med. – pročelnik
- Gradski ured za gospodarstvo,  
mr. sc. Ladislav PREŽIGALO – pročelnik
- Gradski ured za poljoprivredu i šumarstvo,  
Josip JANEŠ, dipl. veterinar – pročelnik
- Gradski ured za prostorno uređenje, graditeljstvo, stambene i komunalne poslove i promet,  
Davor JELAVIĆ, dipl. oec. – pročelnik
- Gradski ured za imovinsko-pravne poslove,  
Dragica KRPAN, dipl. iur. – pročelnik
- Gradski ured za izgradnju Grada,  
Nenad CRNIĆ, dipl. ing. građ. – pročelnik
- Gradski ured za upravljanje imovinom Grada,  
Željko UHLIR, dipl. ing. građ. – pročelnik
- Gradski zavod za planiranje razvoja Grada i zaštitu okoliša,  
Miljenko MESIĆ, dipl. ing. arh. – pročelnik
- Gradski zavod za zaštitu spomenika kulture i prirode,  
Doris KAŽIMIR, dipl. ing. arh. – pročelnica
- Gradski zavod za katastar i geodetske poslove,  
Stjepan GALIĆ, ing. geodezije – pročelnik
- Gradski zavod za automatsku obradu podataka,  
Saša MADŽAREVIĆ, dipl. oec. – pročelnik
- Služba za tehničke poslove,  
Mario KUZELE, dipl. oec. – pročelnik
- Stručna služba Gradske skupštine Grada Zagreba,  
Bernarda JURČEC, dipl. iur. – tajnica Gradske skupštine
- Služba za mjesnu samoupravu,  
Greta AUGUSTINOVIĆ-PAVIČIĆ, dipl. iur. – pročelnica

Izvor: Službeni glasnik Grada Zagreba, br. 19/00 i 20/01.



# GRADSKA SKUPŠTINA GRADA ZAGREBA

## gradski zastupnici

	Broj zastupnika		
	ukupno	muškarci	žene
Gradski zastupnici prema stupnju stručnog obrazovanja			
visoko – ukupno	30	20	10
od toga:			
doktori znanosti	7	4	3
magistri znanosti	8	7	1
više	8	6	2
srednje	13	9	4
niže	–	–	–
Gradski zastupnici prema starosti			
do 29 godina	9	5	4
30 – 39 godina	4	3	1
40 – 49 godina	15	9	6
50 – 59 godina	17	12	5
60 i više godina	6	6	–
Gradski zastupnici prema stranačkoj pripadnosti			
SDP    Socijaldemokratska partija Hrvatske	20	11	9
HNS    Hrvatska narodna stranka	11	5	6
HDZ    Hrvatska demokratska zajednica	6	6	–
HIP    Hrvatski istinski preporod	5	5	–
Hrvatski blok – Pokret za modernu Hrvatsku	5	4	1
HSP    Hrvatska stranka prava	2	2	–
HKDU   Hrvatska kršćanska demokratska unija	1	1	–
Nezavisna lista Grada Zagreba	1	1	–

Podaci sa stanjem 26. studenoga 2002. godine

## GRAD ZAGREB 2001 / CITY OF ZAGREB 2001

### GEOGRAFSKI POLOŽAJ

GEOGRAPHIC POSITION

15° 59' istočne dužine od Greenwicha

*longitude 15° 59' E*

45° 49' sjeverne širine / *latitude 45° 49' N*  
(mjerna točka Grič) / (*Grič reference point*)

Nadmorska visina

Grič 158 m; Zrinjevac 122 m; Sljeme 1035 m

*Altitude*

### POVRŠINA / SURFACE AREA

641,36 km<sup>2</sup>

Poljoprivredna površina

294,72 km<sup>2</sup>

*Arable land*

Šumsko zemljište

195,87 km<sup>2</sup>

*Forest*

Ostalo zemljište

150,77 km<sup>2</sup>

*Other land*

### KLIMA / CLIMATE

Najviša temperatura

+34,7° C

*Maximum temperature*

Najniža temperatura

-10,7° C

*Minimum temperature*

Srednja vrijednost tlaka zraka

996,7 hPa

*Average air pressure*

Ukupni sunčani sati

1 984,1

*Total hour of sunshine*

Oborine (godišnja količina)

842,5

*Rainfall (annual)*

### STANOVNIŠTVO – Popis 2001.

POPULATION (2001 Census)

Ukupan broj stanovnika

779 145

*Number of inhabitants*

Stanovništvo prema starosti

*Population according to age*

do 15 godina

122 963

*under 15 years*

15 do 65 godina

536 981

*15 – 65 years*

65 i više godina

115 980

*65 years and over*

nepoznata starost

3 221

*age unknown*

Broj kućanstava

275 464

*Number of households*

Prosječan broj članova u kućanstvu

2,80

*Average number of persons per household*

**PRIRODNO KRETANJE STANOVNIŠTVA – 2001**  
**NATURAL POPULATION TRENDS – 2001**

	na tisuću stanovnika per 1000 population	
Živorodeni <i>Live births</i>	7 013	9,0
Umrli <i>Deaths</i>	8 040	10,3
Prirodni prirast <i>Population growth</i>	-1 027	-1,3
Vitalni indeks Index of vitality	78,2 (živorođeni na 100 umrlih) (live births per 100 deaths)	
Sklopljeni brakovi <i>Marriages</i>	3 789	4,9
Razvedeni brakovi <i>Divorces</i>	1 131	1,5

**ZAPOSLENOST**

EMPLOYMENT

Zaposleni, stanje 31. ožujka 2001. (procjena) <i>Employment on March 31st 2001 (estimate)</i>	350 000
--	---------

**NEZAPOSLENOST**

UNEMPLOYMENT

Nezaposlene osobe prijavljene Hrvatskom zavodu za zapošljavanje, stanje 31. ožujka 2001. <i>Unemployment persons registered with the Croatian Employment Service, on March 31st 2001</i>	50 632
Stopa nezaposlenosti <i>Unemployment rate</i>	12,6

**MIROVINSKO I INVALIDSKO OSIGURANJE**

PENSION AND DISABILITY INSURANCE

Broj korisnika mirovina (stanje 31. prosinca) <i>Pension beneficiaries, on December 31<sup>st</sup></i>	202 886
--	---------

**STANOVANJE – Popis 2001.**

HOUSING (2001 Census)

Stanovi-ukupno <i>Dwellings – total</i>	312 902
- stanovi za stalno stanovanje <i>- permanent dwellings</i>	304 163
- nastanjeni stanovi <i>- occupied dwellings</i>	271 183
- od toga u vlasništvu fizičke osobe <i>- where of in private ownership</i>	260 547

- prosječna površina nastanjenog stana, m <sup>2</sup>	66,22
- <i>average surface area of occupied dwellings, m<sup>2</sup></i>	
- stanovi koji se povremeno koriste	4 944
- <i>dwellings used occasionally</i>	
- stanovi u kojima se samo obavljala djelatnost	3 795
- <i>dwellings used for an activity</i>	
Ostale nastanjene prostorije i objekti koji nisu stanovi	386
<i>Other inhabited premises and objects that are not dwellings by definition</i>	
Kolektivni stanovi	170
<i>Collective dwellings</i>	

## ZDRAVSTVENA ZAŠTITA

### HEALTH CARE

Broj liječnika	3 257
<i>Number of doctors</i>	
- od toga specijalisti	2 471
- <i>whereof specialists</i>	
Ostali zdravstveni djelatnici	9 366
<i>Other medical workers</i>	
Domovi zdravlja	14
<i>Health centres</i>	
Bolnice	17
<i>Hospitals</i>	
- od toga klinike	10
- <i>whereof clinics</i>	
Broj bolničkih postelja	7 151
<i>Number of hospital beds</i>	
Broj bolesnika u bolnicama	213 464
<i>Number of patients in hospitals</i>	
Izvanbolničke poliklinike (samostalne zdravstvene ustanove)	86
Ljekarne	216
<i>Pharmacies</i>	

## SOCIJALNA SKRB

### SOCIAL WELFARE

Jaslice i vrtići	198
<i>Nurseries and kindergartens</i>	
Broj smještene djece	27 756
<i>Number of children</i>	
Domovi učenika	15
<i>Pupil dormitories</i>	
Broj učenika u domovima	2 584
<i>Number of pupils</i>	
Studentski domovi	5
<i>Student dormitories</i>	
Broj studenata u domovima	7 233
<i>Number of students in student dormitories</i>	

Ustanove socijalne skrbi za odrasle i starije osobe (2000.) <i>Social welfare institutions for adult and elderly persons (2000)</i>	14
Broj korisnika <i>Number of recipients</i>	3 535
Prognanici i izbjeglice (krajem 2001.) <i>Displaced persons and refugees (by the end of 2001)</i>	8 071

## INDUSTRIJA

### INDUSTRY

Struktura značajnijih odjeljaka industrije prema NKD <i>Industry structure by important divisions of NCEA</i>	
Proizvodnja hrane i pića <i>Manufacture of food products and beverages</i>	26,84
Opskrba električnom energijom, plinom, parom i toplom vodom <i>Electricity, gas, steam and hot water supply</i>	15,73
Proizvodnja kemikalija i kemijskih proizvoda <i>Manufacture of chemicals and chemical products</i>	13,21
Izdavačka i tiskarska djelatnost <i>Publishing, printing and reproduction of recorded media</i>	4,84
Proizvodnja električnih strojeva i aparata, d.n. <i>Manufacture of electrical machinery and apparatus, n.e.c.</i>	7,53
Proizvodnja RTV i komunikacijskih aparata i opreme <i>Manufacture of radio, television and communication equipment and apparatus</i>	5,82
Proizvodnja odjeće; dorada i bojenje krzna <i>Manufacture of wearing apparel; dressing and dyeing of fur</i>	5,17

## ENERGETIKA, VODOOPSKRBA, ODVODNJA

### POWER INDUSTRY, WATER SUPPLY, SEWAGE

Potrošnja električne energije (u tisućama MWh) <i>Electricity consumption (thousands MWh)</i>	2 204
Potrošnja plina (u tisućama m <sup>3</sup> ) <i>Gas consumption (thousands m<sup>3</sup>)</i>	344 849
Potrošnja vode (u tisućama m <sup>3</sup> ) <i>Water consumption (thousand m<sup>3</sup>)</i>	77 206
Dužina cjevovoda za dovod vode (u kilometrima) <i>Water distribution pipeline length (kilometers)</i>	2 180
Broj priključaka na vodovod <i>Number of water supply system services</i>	72 846
Dužina kanalizacijske mreže (u km) <i>Sewage network length (kilometers)</i>	1 435,8
Broj uličnih slivnika <i>Number of gully-holes</i>	42 150
Odloženi otpad (u tonama) <i>Disposed waste quantity (tonne)</i>	371 513
Broj vatrogasnih intervencija <i>Number of fire – brigade calls</i>	1 238

## PRIJEVOZ, SKLADIŠTENJE I VEZE

### TRANSPORT, STORAGE AND COMMUNICATIONS

#### Gradski prijevoz

##### *Public transportation:*

tramvaj – prevezeni putnici (u tisućama)  
*streetcar – number of passengers (000)* 173 913

Autobus -prevezeni putnici (u tisućama)  
*bus – number of passengers (000)* 104 907

Broj taxi vozila 1 300  
*Taxis*

Broj registriranih vozila na motorni pogon 302 274  
*Number of registered motor vehicles*

od toga:

*whereof*

– osobnih automobila 254 373  
*passenger cars*

– teretnih vozila 27 728  
*trucks*

– motocikla (preko 50 ccm) 3 739  
*motorcycles (over 50 ccm)*

Zračni promet – otpremljeni i prispjeli putnici 1 186 471  
*air traffic – transported passengers*

Telefonski pretplatnici (nepokretna mreža) – ukupno<sup>1)</sup> 522 054  
*Telephone subscribers, immobile network – total*

– od toga u stanovima 376 758  
*whereof in apartments*

Pretplatnici pokretne mreže (nije uključen VIP-net)<sup>1)</sup> 77 775  
*Mobile network subscribers (not including VIP-net)*

Poštanski uredi 84  
*Number of post offices*

Broj poštovođa 428  
*Number of postman*

## DISTRIBUTIVNA TRGOVINA

### DISTRIBUTIVE TRADE

Prodavaonice/servisi 6 440  
*Sales outlets*

Zaposleni 27 581  
*Persons in employment*

Stanovnici na 1 prodavaonicu 121  
*Population density per sale*

Tržnice 22  
*Market-hall*

<sup>1)</sup> Podatak se odnosi na Grad Zagreb i Zagrebačku županiju

**TURIZAM**

## TOURISM

Hoteli	25
<i>Hotels</i>	
– postelja	5 813
<i>number of beds</i>	
Moteli, pansioni, prenočišta	12
<i>Motels, pensions, overnight lodging houses</i>	
– postelja	688
<i>number of beds</i>	
Turisti	329 288
<i>Tourists</i>	
– od toga inozemni	206 352
<i>foreign</i>	
Noćenja turista	594 832
<i>Tourists nights</i>	
– od toga inozemni	396 719
<i>foreign</i>	

**SAJMOVI**

## FAIRS

Zagrebački velesajam	
<i>Zagreb Fair</i>	
– broj sajmova	25
<i>number of fairs</i>	
– broj izlagača	8 448
<i>number of exhibitors</i>	
domaći/ <i>domestic</i>	3 950
inozemni/ <i>foreign</i>	4 498
Posjetitelja (u tisućama)	557
<i>Visitors, 000</i>	

**OBRAZOVANJE u školskoj godini 2001/2002.**

## EDUCATION in school year 2001/2002

Osnovne škole – ukupno, početak šk. g. 2001/2002.	134
<i>Primary school – total, beginning school year 2001/2002.</i>	
broj učenika	64 436
<i>number of enrolments</i>	
broj nastavnika	4 200
<i>number of teachers</i>	
Srednje škole – ukupno, početak šk. g. 2001/2002.	91
<i>Secondary school – total, beginning school year 2001/2002</i>	
broj učenika	43 754
<i>numbers of enrolments</i>	
broj nastavnika	4 014
<i>numbers of teachers</i>	
Visoka učilišta – ukupno	40
<i>Institutions of higher education – total</i>	
studenti – ukupno	57 021
<i>students – total</i>	

Fakulteti	29
<i>University faculties</i>	
upisani studenti – ukupno	42 987
<i>students enrolled – total</i>	
stručni studij – studenti	1 010
<i>personal study – students</i>	
sveučilišni studij – studenti	41 977
<i>university – students</i>	
Umjetničke akademije	3
<i>Academies of art</i>	
upisani studenti	709
<i>students enrolled</i>	
Više i visoke škole	6
<i>Vocational and technical schools</i>	
upisani studenti – ukupno	6 558
<i>students enrolled – total</i>	
Veleučilišta	2
<i>Polytechnics</i>	
upisani studenti – ukupno	6 767
<i>students enrolled – total</i>	
Studenti koji su diplomirali na visokim učilištima u 2001.	8 688
<i>Students graduated from institutions of higher education in 2001</i>	

#### KULTURA / CULTURE

Kazališta	13
<i>Theatres</i>	
– predstava	2 545
<i>perform</i>	
– sjedišta	4 470
<i>seats</i>	
– posjetitelja	669 994
<i>attendance</i>	
Kino dvorane	20
<i>Cinemas</i>	
– sjedišta	7 149
<i>seats</i>	
– posjetitelja (u tisućama)	1 397
<i>attendance, 000</i>	
Muzeji	24
<i>Museums</i>	
Zbirke	37
<i>Art collections</i>	
– posjetitelji muzeja i zbirki (stanje 2000.)	207 882
<i>attendance of museums and art collections</i>	
Zagrebačka filharmonija	
<i>Zagreb Filharmony</i>	
– koncerti u Zagrebu	44
<i>concerts in Zagreb</i>	



– posjetitelji u Zagrebu <i>visitors in Zagreb</i>	71 110
Profesionalni orkestri <i>Professional orchestras</i>	5
Knjižnice <i>Libraries</i>	238
– knjige i časopisi (u tisućama) <i>books and magazines, 000</i>	9 768
ZOO – broj životinja <i>ZOO – number of animal species</i>	1 118
– posjetitelja <i>attendance</i>	270 613
– od toga djeca <i>children</i>	112 322
Botanički vrt Prirodoslovno-matematičkog fakulteta <i>Botanical gardens of Faculty of natural sciences and mathematics</i>	
– površina u m <sup>2</sup> <i>surface area in m<sup>2</sup></i>	47 000
– broj biljnih svojti <i>number of plants taxons</i>	10 000
<b>ŠPORT / SPORT</b>	
Športski savezi <i>Sport associations</i>	49
Klubovi: <i>Clubs</i>	506
– nogometni/ <i>football</i>	68
– kuglački/ <i>bowling</i>	39
– teniski/ <i>tennis</i>	55
– rukometni/ <i>handball</i>	17
– košarkaški/ <i>basketball</i>	23
Ukupno aktivnih članova <i>Number of active members</i>	57 092

## NEPOKRETNNA KULTURNA DOBRA

### ZAŠTIĆENA I EVIDENTIRANA

#### *Ukupno na gradskom području*

Arheološka baština	
Arheološko područje	11
Arheološki lokalitet	52
Povijesna graditeljska cjelina	
Gradska naselja	20
Povijesna seoska naselja	19
Povijesni sklop i građevina	
Graditeljski sklop	54
Civilna građevina	422
Sakralna građevina	37
Etnološka baština	
Etnološko područje	7
Etnološka građevina	64
Memorijalna baština	
Memorijalno i povijesno područje	1
Groblje	26

### ZAŠTIĆENA KULTURNA DOBRA NA PODRUČJU

#### POVIJESNE URBANE CJELINE GRAD ZAGREB

Povijesna graditeljska cjelina	8
Povijesni sklop i građevina	
Graditeljski sklop	26
Civilna građevina	390
Sakralna građevina	15
Etnološka baština	
Etnološka građevina	19
Memorijalna baština	
Groblje	4

Izvor: Gradski zavod za zaštitu spomenika kulture i prirode

## ZAŠTIĆENI I EVIDENTIRANI DIJELOVI PRIRODE

	<i>Zaštićeni</i>	<i>Evidentirani</i>
Posebni rezervat	8	–
Park prirode	1	–
Park šuma	–	4
Zaštićeni krajolik	2	4
Spomenik prirode	3	–
Spomenik parkovne arhitekture	19	14

Izvor: Gradski zavod za zaštitu spomenika kulture i prirode

**POČASNI GRAĐANI GRADA ZAGREBA**  
THE HONORARY CITIZENS OF CITY ZAGREB

Od 1850. – 1918.	26
Od 1919. – 1934.	8
Od 1945. – 1990.	10
Od 1990. – 2000.	4

1990. Majka Tereza  
1992. dr. sc. Franjo Tuđman  
1998. barunica Margareth Thatcher  
2000. akademik Dragutin Tadijanović

**NAGRADA GRADA ZAGREBA**  
AWARD OF CITY ZAGREB

**Broj nagrađenih**

Godina	Ukupno	Broj osoba, grupa i skupina autora	Broj ustanova	Broj poduzeća /tvrtki
Za 1989.	25	10	5	10
1993.	15	9	4	2
1994.	13	9	2	2
1995.	15	9	6	-
1996.	15	9	3	3
1997.	15	11	3	1
1998.	15	10	2	3
u 2000. <sup>1)</sup>	15	11	3	1
u 2001.	15	12	2	1

<sup>1)</sup> 15. ožujka 2000. donesena je nova Odluka o javnim priznanjima Grada Zagreba  
(Službeni glasnik Grada Zagreba br. 4/2000.)

**Dobitnici NAGRADE GRADA ZAGREBA u 2001.**

1. Prof.dr.sc. Leo BUDIN – redoviti profesor Fakulteta elektronike i računarstva
2. Zvezdana BAŠIĆ – umirovljena profesorica Muzičke akademije u Zagrebu
3. Prof.dr.sc. Igor ČATIĆ – redoviti profesor Fakulteta strojarstva i brodogradnje
4. Mr.sc. Mirjana DOBRANOVIĆ – predsjednica Hrvatskog saveza udruga tjelesnih invalida (HSUTI)
5. Prof.dr.sc. Aleksandar DURMAN – pročelnik Odsjeka za arheologiju Filozofskog fakulteta u Zagrebu
6. Prof.dr.sc. Branko KINCL, dipl.ing.arh
7. Prof.dr.sc. Leo KLASINC – znanstveni savjetnik Instituta »Ruđer Bošković«, redoviti profesor Kemijskog odsjeka Prirodoslovnog-matematičkog fakulteta u Zagrebu

8. Janica KOSTELIĆ i  
Ivica KOSTELIĆ – trostruka skijaška olimpijska pobjednica  
– svjetski slalomaš, prvi hrvatski pobjednik u  
Svjetskom kupu u muškoj konkurenciji
9. Akademik Velimir  
NEIDHARDT, dipl.ing.arh
10. Vesna PARUN – pjesnikinja
11. Akademkinja Vera  
HORVAT-PINTARIĆ – povjesničarka umjetnosti
12. Alma PRICA – glumica
13. Prof.dr.sc. Tomislav ŠOŠA – znanstveni savjetnik Medicinskog fakulteta u  
Zagrebu, predstojnik Klinike za kirurgiju  
KB Merkur i predsjednik Hrvatskog društva za  
vaskularnu kirurgiju
14. Marija ŠUVELJAK – nastavnica matematike fizike i astronomije,  
učiteljica – savjetnica
15. Auto-Hrvatska d.d.
16. Ansambl narodnih plesova i pjesama Hrvatske »LADO«
17. Udruženje obrtnika Grada Zagreba

#### GRADOVI PRIJATELJI

#### SISTERS CITIES

- |                                    |                               |
|------------------------------------|-------------------------------|
| 1963. Bologna, Italija             | 1975. Cluj-Napoca, Rumunjska  |
| 1966. Leipzig, Njemačka            | 1975. Krakow, Poljska         |
| 1966. Brno, Češka Republika        | 1977. Lisboa, Portugal        |
| 1966. Salzburg, Republika Austrija | 1980. Pittsburgh, SAD         |
| 1967. Mainz, Njemačka              | 1980. Shanghai, NR Kina       |
| 1967. Plovdiv, Bugarska            |                               |
| 1968. Sankt-Peterburg, Rusija      |                               |
| 1971. Tromsø, Norveška             | 1994. Budapest, Mađarska      |
| 1973. Kyoto, Japan                 | 1995. Beijing, NR Kina        |
| 1975. Birmingham, V. Britanija     | 1997. Buenos Aires, Argentina |

## UVODNE NAPOMENE

Zakonom o područjima županija, gradova i općina u Republici Hrvatskoj (Narodne novine br. 10/97.) i Zakonom o Gradu Zagrebu (Narodne novine br. 90/92, 76/93, 69/95 i 14/97), Grad Zagreb je posebna jedinstvena, teritorijalna, upravna i samoupravna jedinica koja ima svojstvo županije.

Grad Zagreb je tijekom proteklih vremena mijenjao ustroj i teritorij, pa se podaci za ranija razdoblja koje objavljujemo u serijama odnose na tadašnje teritorijalno ustrojstvo Grada. U Statističkom ljetopisu Zagreba 2001., statističke podatke za 2000. godinu objavljujemo prema važećem teritorijalnom ustrojstvu Grada.

Vrijednosni pokazatelji u serijama prikazani su u **kunama**, a kuna je novčana jedinica s kojom je od 30. svibnja 1994. godine ostvarena monetarna suverenost Republike Hrvatske (Narodne novine br. 37/94.). Uvođenju kune u financijski sustav Republike Hrvatske prethodila je monetarna transformacija, kada je 23. prosinca 1991. godine (Narodne novine br. 71/91.), u monetarni sustav Republike Hrvatske, nakon dinara, uvedena novčana jedinica hrvatski dinar (HRD).

Statistički podaci do 1997. godine agregirani su po Jedinstvenoj klasifikaciji djelatnosti (JKD), dok su za 1997. godinu agregirani prema **Nacionalnoj klasifikaciji djelatnosti** (NKD), utemeljenoj na europskoj klasifikaciji djelatnosti – NACE, Rev. 1. – koja je obvezna za države članice Europske unije. Time su podaci iz ovog Ljetopisa postali dio međunarodnog informacijskog sustava.

Nacionalna i Jedinstvena klasifikacija djelatnosti nisu usporedivi standardi. Podatke agregirane na razinama NKD-a i JKD-a nije moguće povezivati osim za »Ukupno«.

Osim promjene klasifikacije u mnogim područjima djelatnosti promijenjen je sustav istraživanja. Kod ovih promjena zbog primjene novih metodologija, označen je prekid serije znakom #.

## USTROJSTVO GRADA ZAGREBA

- Do 14. studenog  
1990. godine
- Gradsku zajednicu općina čine općine: Centar, Črnomerec, Dubrava, Maksimir, Medveščak, Novi Zagreb, Peščenica, Samobor, Sesvete, Susedgrad, Trešnjevka, Trnje, Velika Gorica i Zaprešić (Zakon o utvrđivanju područja Gradske zajednice općina Zagreb NN br 55/86 i 13/87).
- od 14. studenog  
1990. do prosinca  
1992. godine
- Zakonom o spajanju općina s područja Gradske zajednice Zagreb i prestanku Gradske zajednice Zagreb (NN 47/90 i 33/92) ukinuta je Gradska zajednica općina i sve općine i osnovana jedinstvena općina Grad Zagreb. U razdoblju od svibnja 1992. god. do kraja prosinca 1992. god. Gradu je bila pripojena i općina Dugo Selo.
- od 31. prosinca  
1992. do 20.  
rujna 1995.  
godine
- U Županijskom ustroju Republike Hrvatske Grad Zagreb je posebna, jedinstvena teritorijalna i upravna cjelina, koja ima položaj županije. Županija Grad Zagreb obuhvaća bivše općine: Centar, Črnomerec, Dubrava, Maksimir, Medveščak, Novi Zagreb, Peščenica, Sesvete, Susedgrad, Trešnjevka, Trnje, Velika Gorica i dio (11 naselja) Zaprešića. Ukupno Grad Zagreb čini 176 naselja (Zakon o područjima županija, gradova i općina u Republici Hrvatskoj, NN br. 90/92).
- od 20. rujna  
1995. godine do  
30. siječnja 1997.  
godine
- Zakonom o Zagrebačkoj županiji (NN br. 69/95) izvršeno je spajanje Županije Zagrebačke i Grada Zagreba. Ustrojena je Zagrebačka županija koju čine: Grad Zagreb i gradovi: Jastrebarsko, Samobor, Sveti Ivan Zelina, Velika Gorica, Vrbovec, Zaprešić i 25 općina: Bedenica, Bistra Brckovljani, Brdovec, Dubrava, Dubravica, Dugo Selo, Farkaševac, Gradec, Jakovlje, Klinča Selo, Krašić, Kravarsko, Luka, Marija Gorica, Orle, Pisarovina, Pokupsko, Preseka, Pušća, Rakovec, Rugvica, Stupnik, Sveta Nedjelja i Žumberak. Grad Zagreb postaje posebna, jedinstvena teritorijalna, upravna cjelina unutar Zagrebačke županije, a nakon izdvajanja bivše općine Velka Gorica, dijela (11 naselja) bivše općine Zaprešić i novoosnovane općine Stupnik (koja se izdvojila iz bivše općine Novi Zagreb i postala općina Zagrebačke županije) čine ga 69 naselja.
- od 30. siječnja  
1997. godine
- Zakonom o područjima županija, gradova i općina u Republici Hrvatskoj (NN br. 10/97, 124/97, 68/98, 22/99, 117/99) Grad Zagreb je samostalna, jedinstvena, teritorijalna i upravna jedinica koja ima položaj županije. U sastavu Grada je 70 naselja (naselje Horvati iz općine Stupnik ponovno je postalo naselje Grada Zagreba).
- od 14. prosinca  
1999. godine
- Statutom Grada Zagreba (Službeni glasnik Grada Zagreba br. 19/99) osnovane su gradske četvrti (17) i mjesni odbori kao oblici mjesne samouprave.
- Odluka o granicama područja i sjedištima gradskih četvrti donesena je 14. studenog 2000. godine (Službeni glasnik Grada Zagreba br. 20/2000).

## NASELJA GRADA ZAGREBA U 2000.

Naselja <sup>1)</sup>	Površina, <sup>2)</sup> km <sup>2</sup>	Popis 1991.		
		Stanovnici	Kućanstva	Stanovi
<b>GRAD ZAGREB</b>	<b>641,33</b>	<b>777 826</b>	<b>273 318</b>	<b>276 681</b>
Adamovec	7,85	968	241	358
Belovar	3,75	296	84	93
Blaguša	6,16	678	189	256
Botinec	0,39	12	5	6
Brebernica	2,08	74	18	32
Brezovica	4,16	398	103	97
Budenec	2,92	195	59	74
Buzin	1,38	133	34	35
Cerje	1,28	320	86	101
Demerje	9,93	612	166	190
Desprim	0,52	230	65	68
Dobrodol	1,48	116	35	205
Donji Čehi	1,67	235	86	80
Donji Dragonožec	3,29	513	152	259
Donji Trpuci	9,97	293	79	161
Drenčec	1,92	115	35	47
Drežnik Brezovički	0,70	352	107	118
Dumovec	3,48	465	132	152
Đurđekovec	3,17	593	174	234
Gajec	2,32	256	74	88
Glavnica Donja	7,01	734	191	244
Glavnica Gornja	1,60	311	76	128
Glavničica	4,30	266	68	74
Goli Breg	2,62	344	92	99
Goranec	3,20	384	110	211
Gornji Čehi	2,02	325	95	92
Gornji Dragonožec	3,16	158	50	153
Gornji Trpuci	3,80	139	42	90
Grančari	0,84	156	39	52
Havidić Selo	2,03	57	14	52
Horvati	20,43	1 427	350	400
Hrašće Turopoljsko	2,68	1 099	316	327
Hrvatski Leskovac	3,23	1 836	572	569
Hudi Bitek	1,92	288	81	76
Ivanja Reka	3,34	1 594	455	429
Jesenovec	2,67	445	122	175
Ježdovec	7,58	645	186	194
Kašina	8,24	1 333	371	503



## nastavak

Naselja <sup>1)</sup>	Površina, <sup>2)</sup> km <sup>2</sup>	Popis 1991.		
		Stanovnici	Kućanstva	Stanovi
Kašinska Sopnica	2,11	190	58	148
Kučilovina	2,39	229	77	119
Kučanec	0,23	153	50	101
Kupinečki Kraljevec	26,24	1 305	325	601
Lipnica	3,52	207	59	99
Lučko	2,67	2 013	601	586
Lužan	6,97	642	170	190
Mala Mlaka	3,85	587	159	174
Markovo Polje	5,15	971	264	301
Moravče	6,72	713	198	315
Odra	12,95	1 339	343	363
Odranski Obrež	11,10	1 466	378	391
Paruževina	3,71	239	67	334
Planina Donja	4,80	674	185	242
Planina Gornja	6,84	266	66	85
Popovec	2,52	737	207	234
Prekvršje	2,56	517	157	475
Prepuštovec	2,21	319	91	100
Sesvete	35,74	35 337	10 491	10 525
Soblinec	2,72	516	148	155
Starjak	2,51	121	34	72
Strmec	13,44	520	136	139
Šašincevec	10,19	456	141	142
Šimunčevac	2,26	263	85	236
Veliko Polje	1,69	499	135	142
Vuger Selo	1,41	164	51	154
Vugrovec Donji	0,59	392	100	150
Vugrovec Gornji	2,00	287	92	227
Vurnovec	0,73	178	55	63
Zadvorsko	2,21	951	257	272
Zagreb	307,76	706 770	252 874	252 903
Žerjavinec	2,45	410	110	121

<sup>1)</sup> Naselja Grada Zagreba prikazana su prema Zakonu o područjima županija, gradova i općina u Republici Hrvatskoj (NN br. 10/97.).

<sup>2)</sup> Podaci o površinama preuzeti su od Gradskog zavoda za katastar i geodetske poslove (izračun 2000. godine).

## NASELJA GRADA ZAGREBA U 2001.

Naselja <sup>1)</sup>	Površina, <sup>2)</sup> km <sup>2</sup>	Popis 2001.				
		Ukupni broj stanovnika	Privatna kućanstva		Stanovi	
			ukupno	od toga: obiteljska	ukupno	za stalno stanovanje
<b>GRAD ZAGREB</b>	<b>641,36</b>	<b>779 145</b>	<b>275 464</b>	<b>205 273</b>	<b>312 902</b>	<b>304 163</b>
Adamovec	7,79	984	261	214	403	279
Belovar	3,57	330	90	76	110	106
Blaguša	5,80	653	181	153	246	197
Botinec	0,35	22	7	6	7	7
Brebemica	2,52	57	18	14	31	20
Brezovica	4,50	632	124	110	130	123
Budeneć	2,84	256	85	65	103	98
Buzin	1,41	141	40	34	49	48
Cerje	1,20	404	114	96	125	117
Demerje	10,26	634	186	149	230	212
Desprim	0,50	330	90	81	97	96
Dobrodol	1,50	176	55	43	168	58
Donji Čehi	1,72	255	76	58	84	81
Donji Dragonožec	3,35	525	163	130	285	189
Donji Trpuci	10,01	381	113	94	240	119
Drenčec	2,09	117	33	28	52	42
Drežnik Brezovički	0,70	443	138	115	140	135
Dumovec	3,26	745	199	179	200	197
Đurđekovec	2,79	718	211	174	249	225
Gajec	2,39	278	87	71	97	89
Glavnica Donja	6,84	657	181	148	229	199
Glavnica Gornja	1,59	263	79	62	126	80
Glavničica	4,31	239	66	59	70	69
Goli Breg	2,09	365	98	89	103	103
Goranec	3,30	412	125	100	205	122
Gornji Čehi	2,15	338	105	89	116	112
Gornji Dragonožec	3,12	246	77	58	170	85
Gornji Trpuci	3,62	102	36	28	89	37
Grančari	0,94	194	48	44	60	49
Havidić Selo	1,95	62	19	14	66	20
Horvati	20,79	1 470	382	334	450	434
Hrašće Turopoljsko	2,74	1 156	352	285	379	375
Hrvatski Leskovac	3,28	2 453	740	621	819	804
Hudi Bitek	1,93	331	90	83	96	93
Ivanja Reka	3,37	1 783	524	462	566	562
Jesenovec	2,72	444	113	99	177	124
Ježdovec	7,71	1 171	330	289	335	329

nastavak

Naselja <sup>1)</sup>	Površina, <sup>2)</sup> km <sup>2</sup>	Popis 2001.				
		Ukupni broj stanovnika	Privatna kućanstva		Stanovi	
			ukupno	od toga: obiteljska	ukupno	za stalno stanovanje
Kašina	8,38	1 487	426	349	512	442
Kašinska Sopnica	2,15	216	67	49	123	68
Kučilovina	2,46	209	70	53	116	72
Kučanec	0,22	179	56	45	96	74
Kupinečki Kraljevec	26,01	1 718	460	394	689	505
Lipnica	3,53	213	60	51	102	70
Lučko	2,58	2 841	890	748	926	915
Lužan	7,32	675	185	158	210	206
Mala Mlaka	3,98	660	182	153	197	191
Markovo Polje	4,95	1 291	352	317	361	343
Moravče	6,91	728	198	155	284	222
Odra	13,11	1 487	425	367	452	446
Odranski Obrež	10,91	1 406	389	337	421	411
Paruževina	3,80	430	143	101	411	157
Planina Donja	4,86	603	175	140	270	203
Planina Gornja	6,81	248	71	53	85	77
Popovec	2,59	976	274	239	295	289
Prekvršje	2,51	656	196	156	491	206
Prepuštovec	2,17	346	105	92	121	103
Sesvete	36,20	44 914	13 128	11 397	13 956	13 873
Soblinec	2,58	782	204	187	248	233
Starjak	2,14	175	55	45	86	60
Strmec	13,26	613	174	149	178	170
Šašinovec	10,16	544	159	129	170	168
Šimunčevac	2,25	282	93	72	243	107
Veliko Polje	1,63	1 104	268	253	282	282
Vuger Selo	1,43	221	65	54	161	69
Vugrovec Donji	0,49	452	125	106	158	129
Vugrovec Gornji	2,07	306	103	80	225	105
Vurnovec	0,95	195	61	52	69	62
Zadvorsko	2,12	1 160	324	291	341	331
Zagreb	307,41	691 724	250 190	183 616	283 362	277 382
Žerjavinec	2,42	537	155	131	159	157

<sup>1)</sup> Naselja Grada Zagreba prikazana su prema Zakonu o područjima županija, gradova i općina u Republici Hrvatskoj (NN br. 10/97.)

<sup>2)</sup> Podaci o površinama preuzeti su od Gradskog zavoda za katastar i geodetske poslove (izračun 2001. godine)

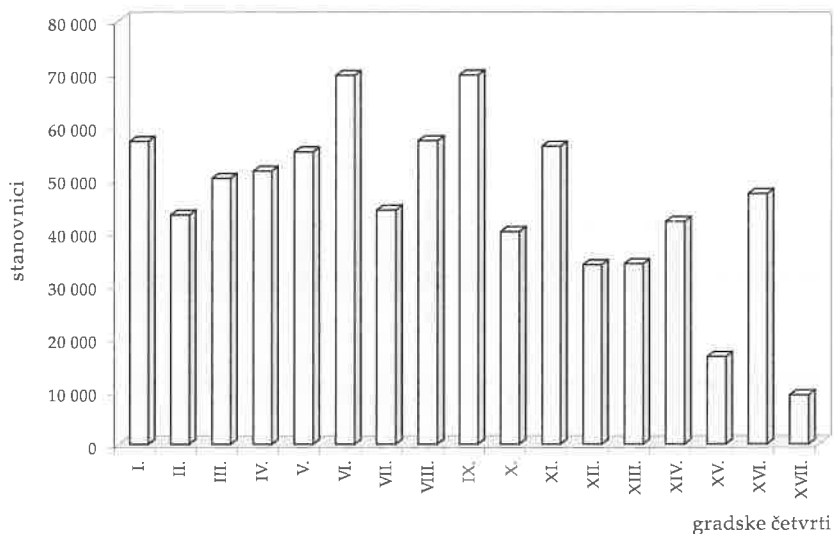
## GRADSKE ČETVRTI GRADA ZAGREBA

### Popis 1991.

Gradska četvrt	Površina <sup>1)</sup> km <sup>2</sup>	Broj stanovnika Popis 1991.
<b>GRAD ZAGREB - ukupno</b>	<b>641,33</b>	<b>777 826</b>
I. Donji grad	3,02	57 208
II. Gornji grad - Medveščak	10,12	43 310
III. Trnje	7,38	50 208
IV. Maksimir	14,35	51 597
V. Peščenica - Žitnjak	35,28	55 204
VI. Novi Zagreb - istok	16,54	69 685
VII. Novi Zagreb - zapad	62,59	44 187
VIII. Trešnjevka - sjever	5,83	57 310
IX. Trešnjevka - jug	9,84	69 708
X. Črnomerec	24,33	40 116
XI. Gornja Dubrava	40,27	56 265
XII. Donja Dubrava	10,82	33 859
XIII. Stenjevec	12,18	34 058
XIV. Podsused - Vrapče	36,05	42 045
XV. Podsljeme (Šestine-Gračani-Markuševec)	60,12	16 527
XVI. Sesvete	165,24	47 270
XVII. Brezovica	127,37	9 269

<sup>1)</sup> Podaci o površinama preuzeti su od Gradskog zavoda za katastar i geodetske poslove (izračun 2000. godine).

### Gradske četvrti, stanovništvo, Popis 1991.



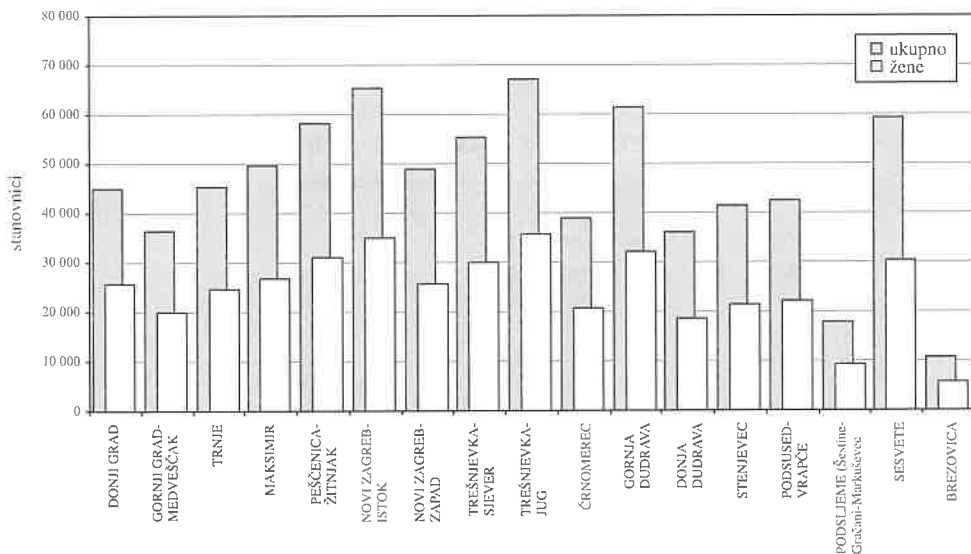
## GRADSKE ČETVRTI GRADA ZAGREBA

### Popis 2001.

Gradska četvrt	Površina <sup>1)</sup> km <sup>2</sup>	Popis 2001.				
		Ukupan broj stanovnika	Privatna kućanstva		Stanovi	
			ukupno	od toga: obiteljska	ukupno	za stalno stanovanje
<b>GRAD ZAGREB – ukupno</b>	<b>641,355</b>	<b>779 145</b>	<b>275 464</b>	<b>205 273</b>	<b>312 902</b>	<b>304 163</b>
I. Donji grad	3,016	45 108	18 201	11 549	21 548	20 379
II. Gornji grad – Medveščak	10,125	36 384	14 061	9 481	16 437	15 956
III. Trnje	7,365	45 267	17 519	12 208	20 280	19 920
IV. Maksimir	14,349	49 750	18 396	13 269	21 306	20 882
V. Peščenica – Žitnjak	35,295	58 283	20 568	15 274	22 899	22 729
VI. Novi Zagreb – istok	16,544	65 301	24 592	18 150	25 977	25 894
VII. Novi Zagreb – zapad	62,596	48 981	16 930	12 949	18 421	18 282
VIII. Trešnjevka – sjever	5,828	55 358	21 644	14 684	25 639	25 154
IX. Trešnjevka – jug	9,836	67 162	24 938	18 478	27 463	27 266
X. Črnomerec	24,327	38 762	14 057	10 231	16 341	15 954
XI. Gornja Dubrava	40,277	61 388	19 937	15 838	23 206	21 873
XII. Donja Dubrava	10,823	35 944	11 126	9 165	12 172	12 107
XIII. Stenjevec	12,180	41 257	13 620	10 893	14 985	14 908
XIV. Podsused – Vrapče	36,049	42 360	14 108	11 260	15 378	15 073
XV. Podsljeme (Šestine – Gračani – Markuševac)	60,116	17 744	5 600	4 567	6 734	6 363
XVI. Sesvete	165,238	59 212	17 169	14 710	20 172	18 216
XVII. Brezovica	127,391	10 884	2 998	2 567	3 944	3 207

<sup>1)</sup> Podaci o površinama preuzeti su od Gradskog zavoda za katastar i geodetske poslove (izračun 2001. godine)

### Gradske četvrti, stanovništvo, Popis 2001.



# 1. Geografski i meteorološki podaci

## 1.1. Geografski položaj i visina grada nad morem

	Položaj prema opservatoriju na Griču		Visina u metrima iznad površine mora
Istočna dužina (Greenwich)	15°59'	Zrinjevac (centar grada)	122
		Grič	158
Sjeverna širina	45°49'	Sljeme	1 035

## 1.2. Površina, stanovništvo i naselja

Površina, km <sup>2</sup>	Ukupni broj stanovnika (Stanje Popisa 2001.)	Broj stanovnika na km <sup>2</sup>	Broj naselja
641,355	779 145	1 215	70

## 1.3. Gradske prometnice, važniji prometni pravci – izbor prema dužini

	Dužina, <sup>1)</sup> u m		Dužina, <sup>1)</sup> u m
Slavonska avenija	13 120	Radnička cesta	6 040
Ljubljanska avenija	8 120	Avenija Dubrovnik	3 795
Aleja Bologne (do čvora Jarek)	7 800	Dubrava	3 300
Branimirova ulica	7 670	Maksimirska cesta	3 150
Ilica	6 260	Savska cesta	2 610
Avenija Vukovar	6 190	Zvonimirova	1 730

<sup>1)</sup>podloga u mjerilu 1:5 000

## 1.4. Meteorološki Opservatorij Zagreb, Grič

	Dan	Sije- čan	Velja- ča	Ožu- jak	Tra- vanj	Svi- banj	Li- panj	Sr- panj	Kolo- voz	Ru- jan	Listo- pad	Stu- deni	Prosi- nac
Neke vrijednosti za razdoblje 1862–1999.													
Srednje dnevne temperature zraka (°C)	1	0,7	0,9	4,6	10,3	14,0	18,7	21,0	22,2	19,1	15,1	8,7	3,8
	2	0,6	1,4	4,6	10,1	14,1	18,8	21,2	22,3	19,1	14,6	8,7	3,5
	3	0,9	1,5	4,6	10,6	14,5	19,1	21,3	21,9	19,3	14,5	8,7	2,9
	4	0,6	1,5	4,8	10,7	14,5	19,0	21,6	21,8	19,1	14,0	8,6	3,0
	5	0,2	1,6	5,2	10,9	14,1	19,0	21,5	21,8	18,7	13,7	8,5	3,0
	6	0,3	1,7	5,5	11,1	14,8	19,2	21,5	21,8	18,7	13,7	8,3	3,0
	7	0,5	1,6	5,7	11,3	15,2	19,2	21,4	21,7	18,7	13,5	8,2	2,7
	8	0,1	1,6	5,7	10,6	15,1	19,5	21,4	21,6	18,6	13,4	7,9	2,5
	9	0,1	1,7	5,8	10,6	15,3	19,4	21,5	21,7	18,3	13,1	7,9	2,3
	10	0,2	1,8	6,1	10,5	15,3	19,5	21,3	21,6	18,1	12,9	7,7	2,1
	11	0,5	2,1	6,2	10,7	15,3	19,1	21,3	21,4	18,2	12,6	7,0	2,0
	12	0,3	2,1	6,0	11,1	15,8	19,2	21,3	21,3	17,8	12,5	6,9	2,0
	13	-0,1	1,8	5,9	11,3	16,1	19,2	21,8	21,3	17,3	12,5	6,7	2,3
	14	-0,4	1,6	6,0	11,2	16,5	19,1	21,8	21,3	17,3	12,5	6,6	2,3
	15	-0,4	1,6	6,6	11,6	16,6	19,2	21,8	21,6	17,3	12,2	6,4	2,0
	16	0,0	2,0	6,8	11,8	16,5	18,8	21,9	21,1	17,1	11,9	6,0	1,7
	17	0,1	2,5	7,1	11,7	16,5	18,8	22,0	21,0	16,7	11,5	5,5	1,7
	18	0,0	2,5	7,3	11,4	16,8	19,2	22,3	20,7	16,9	11,1	5,1	1,9
	19	-0,1	2,7	7,7	12,0	17,0	19,4	21,9	20,7	16,7	10,9	5,0	1,9
	20	0,2	2,9	7,8	12,4	16,8	19,9	22,0	20,9	16,6	10,7	5,1	1,7
	21	0,0	3,0	8,1	12,4	17,0	19,9	21,7	20,5	16,1	10,5	4,8	1,3
	22	0,1	3,0	7,7	12,6	17,0	20,3	22,1	20,3	16,1	10,4	4,5	1,1
	23	0,2	3,3	8,0	12,8	17,0	20,2	22,1	20,1	15,9	10,6	4,3	0,9
	24	0,0	3,6	8,3	12,7	17,1	20,1	22,2	20,3	15,7	10,2	4,3	0,8
	25	0,4	4,1	8,9	13,1	17,5	20,2	21,5	19,9	15,7	10,0	4,3	0,7
	26	0,5	4,3	8,9	13,5	17,5	20,5	21,8	20,0	15,5	9,7	4,0	0,7
	27	0,6	4,5	9,3	13,3	17,5	20,5	22,1	19,7	15,3	9,4	3,9	0,6
	28	0,5	4,6	9,3	13,2	17,9	20,6	21,9	19,7	15,2	9,4	3,9	1,0
	29	0,4	4,6	9,2	13,4	18,3	20,5	21,9	19,9	15,1	9,4	4,1	1,1
	30	0,4	–	9,4	13,7	18,5	20,7	22,0	19,5	15,1	8,9	3,8	1,3
	31	0,8	–	9,7	–	18,6	–	21,9	19,1	–	9,0	–	1,0
Srednja temperatura zraka (°C)		0,3	2,5	7,0	11,8	16,3	19,6	21,7	20,9	17,2	11,8	6,2	1,9
Najviše temperature (°C) s danom nastupa		17,4 1988. 29.	21,6 1998. 16.	24,0 1931. 31.	28,3 1947. 28.	34,3 1868. 28.	37,0 1935. 28.	40,3 1950. 5.	37,3 1952. 16.	34,2 1946. 7.	31,0 1868. 3.	25,0 1963. 16.	21,6 1989. 17.
Najniže temperature (°C) s danom nastupa		-22,2 1942. 24.	-21,7 1940. 15.	-17,0 1888. 5.	-1,9 1929. 6.	0,5 1953. 11.	4,6 1924. 3.	7,3 1948. 11.	7,3 1940. 22.	0,9 1867. 29.	-6,0 1920. 30.	-10,6 1876. 12.	-19,2 1879. 3.
Najveće 24-satne količine oborina (mm) s danom nastupa		40,7 1877. 12.	43,3 1942. 10.	54,0 1955. 7.	42,1 1931. 20.	67,5 1921. 31.	57,5 1986. 15.	95,8 1989. 4.	118,8 1926. 9.	81,6 1987. 28.	82,8 1932. 4.	63,6 1925. 12.	50,9 1868. 26.

## 1.4. Meteorološki Opservatorij Zagreb, Grič (nastavak)

	Razdoblje	Sije- čanj	Ve- ljača	Ožu- jak	Travanj	Svi- banj	Li- panj	Sr- panj	Kolo- voz	Ru- jan	Listo- pad	Stu- deni	Prosi- nac	Go- dina
Neke vrijednosti za 30-godišnja razdoblja i za godinu 2001.														
Globalno sunčevo zračenje (kJ/cm <sup>2</sup> )	1871–1900	12,4	21,7	35,9	44,5	56,4	63,7	68,3	59,6	44,5	25,6	13,8	10,6	457,0
	1881–1910	12,6	21,1	33,8	43,8	56,4	62,4	67,4	60,1	43,3	24,8	14,0	9,4	449,1
	1891–1920	12,5	22,2	33,6	43,8	55,1	62,5	65,4	58,7	42,8	24,7	13,2	9,2	443,7
	1901–1930	12,1	20,7	32,3	42,5	55,0	60,9	64,7	57,3	40,6	23,9	12,8	8,5	431,3
	1911–1940	10,6	21,2	31,7	41,7	52,7	60,4	65,3	55,9	40,4	32,2	11,6	8,3	423,0
	1921–1950	10,6	19,8	31,8	42,4	52,9	59,2	65,7	57,2	40,8	24,3	11,1	8,3	424,1
	1931–1960	10,6	18,8	32,2	43,0	54,1	59,6	65,0	57,2	41,1	24,2	11,0	8,1	424,9
	1941–1970	10,9	17,7	31,9	44,3	57,2	60,0	64,2	57,3	41,0	25,5	11,1	8,0	429,1
	1951–1980	10,3	17,0	32,4	44,3	58,0	60,9	64,4	55,8	40,5	24,9	11,7	8,1	428,3
	1961–1990	10,9	17,3	31,8	44,2	57,7	59,7	65,5	55,3	40,8	25,3	12,5	8,8	429,9
	2001	<b>8,9</b>	<b>20,8</b>	<b>30,6</b>	<b>45,6</b>	<b>59,2</b>	<b>59,7</b>	<b>58,1</b>	<b>56,0</b>	<b>31,1</b>	<b>30,1</b>	<b>15,2</b>	<b>9,4</b>	<b>424,7</b>
Srednja temperatura zraka (°C)	1871–1900	-0,8	1,7	6,3	11,5	15,5	19,3	21,7	20,6	17,0	11,7	5,6	0,7	10,9
	1881–1910	-0,8	1,8	6,5	11,2	16,0	19,1	21,4	20,4	16,7	11,7	5,6	1,5	10,9
	1891–1920	-0,0	2,2	7,2	11,3	15,9	19,2	21,2	20,4	16,6	11,7	3,8	2,5	11,2
	1901–1930	0,6	2,2	7,5	11,3	16,2	19,3	21,5	20,7	16,8	11,7	6,2	2,8	11,4
	1911–1940	0,9	2,2	7,4	11,6	16,3	19,5	21,8	20,8	17,0	11,6	6,7	2,3	11,5
	1921–1950	0,2	2,2	7,1	12,0	16,5	19,7	22,1	21,4	17,7	11,9	6,8	1,8	11,6
	1931–1960	0,2	2,2	6,8	12,0	16,4	19,9	22,0	21,3	17,7	11,8	6,6	2,4	11,6
	1941–1970	-0,3	2,5	6,8	12,4	16,4	19,8	21,6	21,2	17,7	12,1	6,8	2,2	11,6
	1951–1980	0,5	3,0	7,0	11,7	16,1	19,7	21,3	20,6	16,9	11,7	6,7	2,1	11,4
	1961–1990	0,5	3,1	7,3	11,8	16,3	19,4	21,3	20,6	17,0	11,9	6,4	2,0	11,5
	2001	<b>4,6</b>	<b>5,9</b>	<b>10,9</b>	<b>11,8</b>	<b>18,7</b>	<b>19,1</b>	<b>22,9</b>	<b>23,6</b>	<b>15,0</b>	<b>15,4</b>	<b>4,7</b>	<b>-0,7</b>	<b>12,7</b>
Naoblaka (desetine zastrtog neba)	1871–1900	7,1	6,1	5,5	5,8	5,4	5,0	3,9	3,7	4,3	5,7	7,0	7,1	5,6
	1881–1910	6,9	6,3	5,9	5,9	5,4	5,1	4,0	3,6	4,4	5,9	6,9	7,5	5,6
	1891–1920	6,9	5,9	5,9	5,9	5,6	5,1	4,3	3,8	4,6	5,8	7,0	7,5	5,7
	1901–1930	7,1	6,4	6,2	6,3	5,7	5,4	4,4	4,1	5,2	6,2	7,2	7,9	6,0
	1911–1940	7,8	6,3	6,4	6,6	6,1	5,6	4,5	4,5	5,3	6,6	7,7	8,1	6,3
	1921–1950	7,8	6,7	6,4	6,5	6,1	5,7	4,4	4,3	5,2	6,4	7,9	8,1	6,3
	1931–1960	7,6	6,8	6,4	6,3	6,1	5,6	4,4	4,2	4,9	6,3	7,9	7,9	6,2
	1941–1970	7,4	6,9	6,5	6,1	5,9	5,5	4,4	4,3	4,7	5,8	7,8	7,9	6,1
	1951–1980	7,6	7,0	6,6	6,3	6,0	5,6	4,7	4,7	4,9	5,9	7,7	7,7	6,2
	1961–1990	7,6	6,9	6,6	6,4	6,1	5,8	4,8	4,8	4,9	5,8	7,5	7,7	6,2
	2001	<b>8,9</b>	<b>5,4</b>	<b>6,9</b>	<b>6,2</b>	<b>5,5</b>	<b>5,2</b>	<b>5,3</b>	<b>3,6</b>	<b>7,3</b>	<b>5,2</b>	<b>6,3</b>	<b>6,8</b>	<b>6,1</b>
Količina oborine (mm)	1871–1900	46	44	53	71	91	104	80	87	79	110	75	58	898
	1881–1910	45	39	55	73	77	101	78	85	80	103	71	64	871
	1891–1920	50	39	58	70	78	98	90	80	90	98	72	68	891
	1901–1930	46	53	58	73	80	92	84	78	99	100	80	67	900
	1911–1940	50	44	59	69	89	92	82	79	93	110	80	62	909
	1921–1950	49	55	47	64	88	89	70	76	75	98	95	59	865
	1931–1960	56	54	47	59	86	95	79	74	80	88	89	67	864
	1941–1970	56	53	48	64	84	100	87	79	73	65	96	71	876
	1951–1980	57	45	54	70	85	101	98	88	82	69	86	68	903
	1961–1990	53	47	58	65	83	101	87	91	81	70	85	62	883
	2001	<b>83,3</b>	<b>15,3</b>	<b>100,8</b>	<b>83,1</b>	<b>56,1</b>	<b>121,7</b>	<b>54,6</b>	<b>20,4</b>	<b>177,3</b>	<b>9,2</b>	<b>94,5</b>	<b>26,2</b>	<b>842,5</b>



## 1.4. Meteorološki Opservatorij Zagreb, Grič (nastavak)

	Godina	Sije- čan	Ve- ljača	Ožu- jak	Tra- vanj	Svi- banj	Li- panj	Sr- panj	Kolo- voz	Ru- jan	Listo- pad	Stu- deni	Pro- sinac	Go- dina
Broj dana s određenim meteorološkim obilježjima u zadnjih 10 godina														
Broj studenih dana (maksimalna temperatura manja od 0,0 °C)	1992	4	-	-	-	-	-	-	-	-	-	-	6	10
	1993	8	-	-	-	-	-	-	-	-	-	8	2	18
	1994	-	5	-	-	-	-	-	-	-	-	-	-	5
	1995	2	-	-	-	-	-	-	-	-	-	-	2	4
	1996	4	4	0	-	-	-	-	-	-	-	-	11	19
	1997	6	-	-	-	-	-	-	-	-	-	-	2	8
	1998	-	1	-	-	-	-	-	-	-	-	1	11	13
	1999	4	1	-	-	-	-	-	-	-	-	3	4	12
	2000	8	-	-	-	-	-	-	-	-	-	-	1	9
	2001	1	-	-	-	-	-	-	-	-	-	-	5	6
Broj hladnih dana (minimalna temperatura manja od 0,0 °C)	1992	17	7	-	-	-	-	-	-	-	-	1	12	37
	1993	13	20	5	-	-	-	-	-	-	-	14	15	67
	1994	4	11	-	-	-	-	-	-	-	-	-	14	29
	1995	21	3	3	-	-	-	-	-	-	-	5	11	43
	1996	23	24	10	-	-	-	-	-	-	-	3	19	79
	1997	21	10	-	1	-	-	-	-	-	1	5	8	46
	1998	7	9	4	-	-	-	-	-	-	-	6	29	55
	1999	18	15	-	-	-	-	-	-	-	-	11	15	59
	2000	27	3	1	-	-	-	-	-	-	-	-	7	38
	2001	11	7	-	1	-	-	-	-	-	-	8	24	51
Broj toplih dana (maksimalna temperatura veća ili jednaka 25,0 °C)	1992	-	-	-	3	4	16	26	31	10	-	-	-	90
	1993	-	-	-	4	12	17	20	24	2	2	-	-	81
	1994	-	-	-	-	9	17	26	25	12	1	-	-	90
	1995	-	-	-	2	9	10	29	18	1	-	-	-	69
	1996	-	-	-	2	8	21	17	17	-	-	-	-	65
	1997	-	-	-	-	13	15	22	26	10	2	-	-	88
	1998	-	-	-	1	8	18	24	23	1	-	-	-	75
	1999	-	-	-	-	6	17	25	18	16	1	-	-	83
	2000	-	-	-	4	14	21	19	30	8	-	-	-	96
	2001	-	-	-	2	14	14	25	27	1	2	-	-	85
Broj vrućih dana (maksimalna temperatura veća ili jednaka 30,0 °C)	1992	-	-	-	-	-	-	6	22	-	-	-	-	28
	1993	-	-	-	-	1	4	9	12	-	-	-	-	26
	1994	-	-	-	-	1	6	14	12	-	-	-	-	33
	1995	-	-	-	-	-	1	12	-	-	-	-	-	13
	1996	-	-	-	-	1	6	-	-	-	-	-	-	7
	1997	-	-	-	-	-	6	1	1	-	-	-	-	8
	1998	-	-	-	-	-	9	10	9	-	-	-	-	28
	1999	-	-	-	-	1	2	6	5	-	-	-	-	14
	2000	-	-	-	-	-	12	11	16	-	-	-	-	39
	2001	-	-	-	-	2	3	10	14	-	-	-	-	29

## 1.4. Meteorološki Opservatorij Zagreb, Grič (nastavak)

	Godina	Sije- čan	Ve- ljača	Ožu- jak	Tra- vanj	Svi- banj	Li- panj	Sr- panj	Kolo- voz	Ru- jan	Listo- pad	Stu- deni	Pro- sinac	Go- dina
Broj vedrih dana (srednja dnevna naoblaka manja od 2 desetine)	1992	4	7	5	3	5	2	10	14	10	2	1	3	66
	1993	5	7	5	3	3	-	8	8	5	1	1	1	47
	1994	1	1	2	1	4	5	10	8	4	4	1	5	46
	1995	-	3	3	-	3	4	11	6	1	10	2	-	43
	1996	-	5	3	5	1	8	5	4	1	3	1	2	38
	1997	-	8	8	5	6	-	4	7	13	4	3	1	59
	1998	5	9	2	-	9	1	7	12	1	-	1	1	48
	1999	2	2	2	1	1	5	5	1	7	3	1	3	33
	2000	5	3	6	2	9	11	4	12	4	4	1	-	61
	2001	-	4	1	3	2	2	3	6	3	3	2	2	31
Broj oblačnih dana (srednja dnevna naoblaka veća od 8 desetina)	1992	17	8	14	8	5	12	7	2	4	16	17	20	130
	1993	10	7	13	12	7	8	6	7	9	15	24	19	137
	1994	11	11	9	14	9	10	3	2	8	13	22	16	128
	1995	12	9	13	11	13	10	3	8	10	8	17	27	141
	1996	23	12	12	14	8	7	3	7	17	16	15	20	154
	1997	28	7	10	7	2	8	6	4	2	12	15	16	117
	1998	10	4	7	7	8	8	6	6	12	11	16	20	115
	1999	21	11	9	10	9	7	8	6	6	10	21	16	134
	2000	15	5	11	10	3	2	5	3	7	10	9	15	95
	2001	25	6	14	10	7	4	7	2	15	3	11	14	118
Broj dana s kišom (količine oborina veće ili jednake 0,1 mm)	1992	5	4	13	12	9	16	11	3	5	23	13	13	127
	1993	1	-	4	15	10	12	9	11	15	15	13	11	116
	1994	6	6	9	13	11	13	11	13	10	10	8	5	115
	1995	9	10	12	11	16	20	6	13	18	4	11	14	144
	1996	9	3	6	15	19	12	10	15	20	14	13	10	146
	1997	14	6	9	11	10	14	15	9	5	9	12	15	129
	1998	8	1	9	16	11	15	12	8	18	15	12	7	132
	1999	11	7	14	15	15	10	12	10	10	5	9	13	131
	2000	1	4	9	12	10	7	14	1	12	14	19	10	113
	2001	14	3	14	18	11	13	10	5	20	4	13	6	131
Broj dana sa snijegom (oborina veća ili jednaka 1 cm)	1992	10	2	-	-	-	-	-	-	-	-	-	-	12
	1993	8	1	1	-	-	-	-	-	-	-	15	15	40
	1994	-	11	-	-	-	-	-	-	-	-	-	9	20
	1995	3	-	1	-	-	-	-	-	-	-	1	18	23
	1996	22	20	2	3	-	-	-	-	-	-	1	7	55
	1997	31	7	-	-	-	-	-	-	-	-	1	1	40
	1998	-	-	-	-	-	-	-	-	-	-	2	30	32
	1999	6	14	-	-	-	-	-	-	-	-	13	11	44
	2000	10	-	-	-	-	-	-	-	-	-	-	-	10
	2001	-	1	1	-	-	-	-	-	-	-	-	18	20

## 1.4. Meteorološki Opservatorij Zagreb, Grič (nastavak)

	Godina	Sije- čanj	Ve- ljača	Ožu- jak	Tra- vanj	Svi- banj	Li- panj	Sr- panj	Kolo- voz	Ru- jan	Listo- pad	Stu- deni	Pro- sinac	Go- dina
Broj dana s tučom	1992	2	-	1	1	-	-	-	-	-	-	-	-	4
	1993	-	-	-	-	-	-	-	-	-	-	-	-	-
	1994	-	-	2	-	-	1	1	2	-	-	-	-	6
	1995	-	-	-	-	1	-	-	-	-	-	-	-	1
	1996	-	-	-	-	-	-	-	-	-	-	-	-	0
	1997	-	-	-	-	1	-	-	-	-	1	-	-	2
	1998	-	-	-	1	-	1	1	-	-	-	-	-	3
	1999	-	-	-	-	-	-	-	1	-	-	-	-	1
	2000	-	-	-	-	-	-	-	-	-	-	-	-	-
	2001	-	-	-	-	2	-	-	-	-	-	-	-	2
Broj dana s olujnim vjetrom (8 ili više po Beafortu)	1992	-	-	-	-	-	-	-	-	-	-	-	-	-
	1993	-	-	-	-	-	-	-	1	-	-	-	-	1
	1994	-	-	-	-	-	1	1	2	-	-	-	-	4
	1995	-	-	1	-	-	-	1	2	-	-	-	-	4
	1996	-	-	-	-	-	-	-	-	-	-	-	-	0
	1997	-	-	-	-	-	-	1	-	-	-	-	-	1
	1998	2	-	-	-	-	1	-	-	-	-	-	-	3
	1999	-	-	1	1	1	1	-	1	-	-	-	-	5
	2000	1	-	-	-	-	-	-	-	-	-	-	-	1
	2001	-	-	2	-	1	1	1	-	-	-	-	-	5

### Neke vrijednosti za razdoblje 1991–2000. i za godinu 2001.

Tlak zraka (hPa) visina barometra 162,5 m	1991–2000	1002,8	1000,7	998,1	993,5	995,7	906,6	995,8	996,6	996,6	998,2	998,3	999,6	990,2
	2001	998,0	998,4	989,7	992,6	995,7	995,6	994,9	996,9	993,8	1001,5	1000,5	1002,3	996,7
Relativna vlažnost zraka (%)	1991–2000	76	65	60	68	62	63	63	63	71	77	79	81	68
	2001	78	63	69	63	60	64	64	60	78	77	77	76	69
Trajanje sijanja sunca (sati)	1991–2000	72,5	134,3	145,4	172,8	241,2	244,9	276,9	266,9	187,5	122,6	62,6	56,7	1984,1
	2001	40,4	117,7	130,2	186,7	255,1	234,2	246,4	294,9	117,4	185,7	103,9	71,5	1984,1
Jačina vjetra (Bouf)	1991–2000	1,3	1,3	1,6	1,4	1,4	1,2	1,2	1,0	1,1	1,1	1,1	1,2	1,2
	2001	1,1	1,7	1,3	1,2	1,0	0,9	0,7	0,9	0,6	0,6	0,7	1,0	1,0

1861. g. počinje s radom Zagrebačka meteorološka postaja na Griču

»Grički top« pucnjem označava podne od 1. siječnja 1877. godine. Uveo ga je gospodin IVAN STOŽIR motritelj meteorološke postaje Grič.

Izvor: Državni hidrometeorološki zavod  
Meteorološki Opservatorij Zagreb, Grič

## 1.5. Učestalost kiselih kiša na meteorološkim postajama

	Zagreb-Grič			Zagreb-Maksimir			Puntijarka-Medvednica		
	1999	2000	2001	1999	2000	2001	1999	2000	2001
RR <sub>A</sub> , u %	98	99	99	96	94	91	90	96	97
N <sub>A</sub>	112	84	104	98	75	88	129	107	126
N – jako kiselih kiša 3,0 ≤ pH ≤ 4,0	1	2	4	0	0	0	1	0	1
N – srednje kiselih kiša 4,0 ≤ pH ≤ 5,0	15	7	14	4	2	3	12	8	21
N – slabo kiselih kiša 5,0 ≤ pH ≤ 5,6	20	12	22	6	5	13	23	14	30
Udjel kiselih kiša u %	32	25	38	10	9	18	28	21	41

RR<sub>A</sub> – analizirana količina oborina

N<sub>A</sub> – broj analiziranih uzoraka

N – broj kiselih oborina

Izvor: Državni hidrometeorološki zavod  
Odsjek kem. lab. za praćenje kakvoće zraka

## 1.6. Godišnje taloženje sumpora određenog u obliku sulfata i anorganskog dušika iz nitrata i amonijaka

	Zagreb-Grič			Zagreb-Maksimir			Puntijarka-Medvednica		
	1999	2000	2001	1999	2000	2001	1999	2000	2001
SO <sub>4</sub> <sup>2-</sup> – S	10,84	6,18	6,91	20,26	8,49	7,29	15,29	8,35	8,26
NO <sub>3</sub> – N	6,01	3,55	4,13	12,05	6,55	4,23	9,47	5,27	6,36
NH <sub>4</sub> <sup>+</sup> – N	3,76	2,46	2,81	13,24	7,54	7,40	21,65	4,87	6,36

kg/ha

Izvor: Državni hidrometeorološki zavod  
Odsjek kem. lab. za praćenje kakvoće zraka

## 1.7. Sumarni rezultati koncentracija sumporova dioksida, dima i dušikova dioksida

	Zagreb-Grič		Zagreb-Maksimir		Puntijarka-Medvednica	
	$\bar{C}$	C <sub>MAX</sub>	$\bar{C}$	C <sub>MAX</sub>	$\bar{C}$	C <sub>MAX</sub>
SO <sub>2</sub>						
1999	5	75	2	41	0	16
2000	5	50	2	39	1	12
2001	4	34	1	17	–	–
Dim						
1999	5	64	2	65	0	6
2000	4	104	7	74	0	9
2001	2	25	4	55	–	–
NO <sub>2</sub>						
1999	19	108	16	59	3	15
2000	18	150	12	56	2	12
2001	15	53	12	42	2	9

μg/m<sup>3</sup>

C – srednja 24-satna koncentracija za navedeno razdoblje

C<sub>MAX</sub> – najveća 24-satna koncentracija za navedeno razdoblje

Izvor: Državni hidrometeorološki zavod  
Odsjek kem. lab. za praćenje kakvoće zraka

Nadmorske visine meteoroloških postaja:

157 m Zagreb-Grič

128 m Zagreb-Maksimir

988 m Puntijarka-Medvednica

## 1.8. Vodostaj Save – Hidrološka postaja Zagreb – srednji vodostaji

Početak rada postaje: 1849. g.  
Kota »0« 112,26 mm  
Površina sliva 12 450 km<sup>2</sup>

	Siječanj	Veljača	Ožujak	Travanj	Svibanj	Lipanj	Srpanj	Kolovoz	Rujan	Listopad	Studeni	Prosinac	Godina
1950	-125	-16	-86	-45	-88	-126	-150	-145	-147	-126	49	97	-76
1951	18	74	65	40	26	-40	76	-120	-116	-96	29	-56	-22
1952	-32	-47	21	33	-94	-125	-144	-118	-38	60	9	24	-38
1953	10	-70	-63	-62	-49	-15	-84	-71	-51	-71	-36	-122	-57
1954	-121	-133	21	-72	64	22	-33	-97	-96	-64	-28	-6	-44
1955	-70	-10	57	-15	7	-32	-78	-86	-71	-11	19	-58	-29
1956	-17	-62	-56	14	25	44	-42	-73	-106	-72	9	-82	-35
1957	-91	33	-77	13	-4	-55	-41	-74	-65	-62	-52	-61	-45
1958	-39	12	13	26	-34	-60	-60	-83	-89	-33	30	43	-23
1959	-10	-85	-70	15	15	14	0	-35	-82	-71	32	131	-12
1960	23	55	46	0	-21	-70	-34	-58	34	119	122	148	30
1961	18	-35	-63	-46	7	-7	-30	-62	-96	-39	54	-14	-26
1962	77	-46	27	96	41	-16	17	-93	-62	-116	84	3	1
1963	7	-58	55	14	-6	-25	-82	-60	-2	-28	46	-36	-15
1964	-111	-97	-20	31	-39	-57	-32	-85	-94	107	-2	13	-32
1965	4	-6	18	43	41	47	-3	-56	60	-37	14	114	20
1966	-47	15	-31	1	-36	-72	-40	-38	-69	-39	73	60	-19
1967	-49	-51	-22	68	-31	-55	-111	-131	-86	-79	-3	-49	-50
1968	-83	31	-50	-76	-79	5	-110	-100	-41	-87	-10	-38	-54
1969	-48	17	58	12	4	-13	-75	-8	-25	-110	-7	-43	-20
1970	32	-25	40	125	30	-56	-42	-85	-102	-114	-44	-87	-27
1971	4	0	-22	3	-33	-83	-120	-135	-146	-152	-112	-93	-75
1972	-116	11	10	85	84	-4	-3	-57	-48	-110	42	8	-8
1973	-103	-24	-82	-13	-74	-66	-86	-120	-48	41	-33	-58	-56
1974	-66	-67	-38	-102	-34	-26	-53	-84	-14	148	-11	-60	-33
1975	-111	-125	-27	73	-20	-13	23	-81	-99	-82	-71	-41	-47
1976	-123	-128	-62	4	-31	-71	-119	-89	-47	-68	43	96	-50
1977	50	68	-53	19	-73	-116	-102	-56	-92	-128	-57	-92	-54
1978	-89	-65	-5	-2	-16	-15	-53	-125	-136	-48	-169	-91	-68
1979	-15	44	-5	-25	-53	-106	-107	-118	-102	-102	52	-45	-49
1980	-92	-551	-116	-88	-58	-77	-45	-139	-112	60	53	-28	-58
1981	-123	-131	-4	-126	-68	-59	-126	-165	-123	-67	-153	-79	-102
1982	-47	-196	-149	-111	-79	-85	-158	-167	-156	-5	-56	23	-98
1983	-116	-154	-39	-84	-134	-158	-192	-201	-179	-163	-209	-124	-146
1984	-107	-109	-54	-6	-64	-112	-113	-168	-129	-57	-127	-119	-97
1985	-113	-123	-26	-25	-25	-54	-165	-200	-220	-253	-135	-90	-119
1986	-107	-171	-52	-31	-131	-33	-198	-201	-177	-202	-182	-193	-140
1987	-218	-86	-138	-83	-114	-151	-214	-173	-228	-119	-41	-121	-141
1988	-177	-112	-138	-130	-164	-140	-240	-239	-167	-191	-263	-226	-183
1989	-289	-285	-164	-144	-142	-198	-123	-159	-190	-244	-204	-224	-197
1990	-257	-247	-263	-138	-248	-166	-234	-285	-260	-161	-26	-125	-201
1991	-171	-225	-190	-189	-57	-157	-220	-258	-284	-185	-26	-204	-180
1992	-278	-240	-221	-157	-224	-234	-289	-315	-291	-83	-30	-92	-205
1993	-235	-288	-292	-236	-294	-304	-307	-319	-230	-27	-119	-86	-228
1994	-100	-226	-242	-129	-222	-189	-268	-277	-229	-199	-185	-276	-212
1995	-148	-140	-73	-205	-202	-177	-257	-260	-67	-246	-255	-163	-183
1996	-108	-205	-200	-111	-143	-218	-142	-217	-182	-87	-96	-102	-1551
1997	-153	-168	-213	-247	-217	-205	-227	-259	-270	-299	-157	-46	-205
1998	-200	-282	-260	-165	-227	-257	-160	-249	-119	1	-56	-216	-182
1999	-195	-177	-128	-87	-108	-189	-176	-234	-244	-191	-216	-80	-168
2000	-227	-221	-211	-177	-234	-252	-245	-285	-287	-154	91	-91	-191
2001	-47	-166	-48	-109	-213	-199	-258	-290	-156	-207	-212	-266	-181

## 1.9. Vodostaj Save – Hidrološka postaja Zagreb – najniži i najviši vodostaji

	Siječanj		Veljača		Ožujak		Travanj		Svibanj		Lipanj		Srpanj	
	NV	VV	NV	VV	NV	VV	NV	VV	NV	VV	NV	VV	NV	VV
1950	-140	-100	-146	216	-118	-34	-119	110	-111	-32	-144	-105	-158	-130
1951	-62	120	-26	281	-12	150	-40	270	-34	184	-90	50	-112	28
1952	-82	50	-84	40	-60	200	-52	210	-128	-54	-140	-75	-158	-52
1953	-90	328	-96	-22	-86	-30	-84	30	-105	58	-80	96	-119	-50
1954	-142	-76	-149	-102	-60	226	-122	-2	-56	302	-54	322	-84	42
1955	-98	12	-84	218	-64	290	-76	130	-70	175	-80	50	-100	-36
1956	-66	73	-112	30	-120	20	-54	162	-48	290	-38	307	-90	20
1957	-120	-48	-110	218	-99	-12	-98	189	-76	162	-98	46	-120	142
1958	-101	88	-94	317	-42	304	-30	123	-84	32	-120	110	-96	8
1959	-50	52	-96	-51	-101	-2	-62	204	-64	266	-72	107	-64	279
1960	-54	236	-43	257	-20	262	-35	86	-72	30	-103	-30	-76	53
1961	-74	242	-72	105	-80	-17	-94	58	-68	271	-65	81	-87	254
1962	-34	374	-78	35	-78	352	-15	220	-56	246	-61	96	-74	306
1963	-66	252	-76	49	-76	382	-25	64	-52	144	-62	70	-111	-57
1964	-130	-68	-134	-6	-106	224	-48	160	-83	67	-100	126	-99	230
1965	-50	182	-80	260	-84	164	-53	218	-30	176	-60	272	-73	272
1966	-84	51	-80	156	-65	139	-42	107	-78	38	-101	36	-102	106
1967	-92	55	-94	14	-84	95	-33	264	-76	128	-106	83	-132	-47
1968	-108	-25	-103	296	-93	52	-110	-15	-121	1	-106	202	-141	-34
1969	-113	130	-79	188	-14	203	-41	82	-68	294	-93	252	-113	97
1970	-87	280	-65	68	-64	243	64	230	-52	201	-91	68	-106	136
1971	-106	232	-98	176	-117	221	-58	222	-100	106	-114	-34	-144	-78
1972	-140	-82	-148	260	-74	176	-70	291	-43	396	-82	220	-111	234
1973	-120	-82	-122	188	-102	-40	-84	229	-120	-25	-122	190	-114	-2
1974	-110	-23	-109	121	-108	102	-128	16	-112	114	-106	281	-110	284
1975	-125	-91	-138	-102	-142	279	-49	348	-72	90	-76	212	-63	338
1976	-140	-102	-150	-76	-121	22	-98	274	-106	158	-128	91	-148	-18
1977	-44	204	-36	268	-96	34	-74	313	-114	12	-148	-88	-152	48
1978	-133	209	-134	211	-82	130	-117	214	-65	111	-101	212	-113	76
1979	-139	441	-69	279	-76	248	-120	202	-114	175	-145	-8	-161	27
1980	-147	52	-146	240	-155	-18	-150	120	-120	68	-132	47	-135	111
1981	-168	-8	-168	-45	-165	196	-165	-58	-128	84	-150	176	-162	-7
1982	-177	370	-214	-175	-214	-20	-162	-29	-181	246	-173	232	-192	-52
1983	-156	-64	-183	-99	-134	278	-159	79	-176	-9	-186	-87	-214	-140
1984	-162	51	-174	-33	-117	243	-122	286	-132	107	-171	186	-185	149
1985	-213	309	-180	-40	-161	210	-91	124	-135	208	-179	200	-214	-86
1986	-172	30	-204	-103	-204	219	-86	165	-197	-7	-151	248	-230	-127
1987	-247	-90	-253	172	-230	293	-168	55	-176	34	-224	-41	-256	-13
1988	-226	32	-186	54	-194	62	-179	-20	-213	-40	-230	210	-275	-115
1989	-296	-277	-308	-76	-249	28	-220	-31	-230	19	-253	-72	-232	280
1990	-292	-47	-280	-147	-304	-51	-215	95	-281	-206	-288	153	-295	-70
1991	-256	-3	-275	-61	-243	-73	-240	-140	-218	205	-247	18	-273	-60
1992	-289	-257	-288	-154	-301	106	-242	46	-286	-33	-293	-40	-304	-233
1993	-272	-170	-304	-272	-309	-208	-292	-104	-315	-271	-325	-263	-323	-262
1994	-223	151	-269	-159	-281	-196	-269	62	-269	-122	-270	2	-310	-208
1995	-278	213	-234	201	-172	241	-272	-148	-258	-3	-255	-79	-304	-155
1996	-234	119	-261	13	-242	-112	-211	57	-224	24	-309	-50	-260	308
1997	-213	-32	-218	-30	-269	-109	-275	-164	-273	-113	-283	8	-275	-96
1998	-260	-105	-298	-252	-297	-154	-293	-66	-274	-140	-284	-201	-270	243
1999	-241	-126	-249	35	-218	31	-203	155	-210	220	-245	35	-266	57
2000	-273	-127	-251	-158	-268	106	-219	-50	-272	-181	-278	-185	-293	-85
2001	-189	290	-238	-20	-243	248	-182	29	-267	-152	-266	-48	-286	-151

NV najniži vodostaj    VV najviši vodostaj

Početak rada postaje: 1849. g.  
Kota »0« 112,26 mm  
Površina sliva 12 450 km<sup>2</sup>

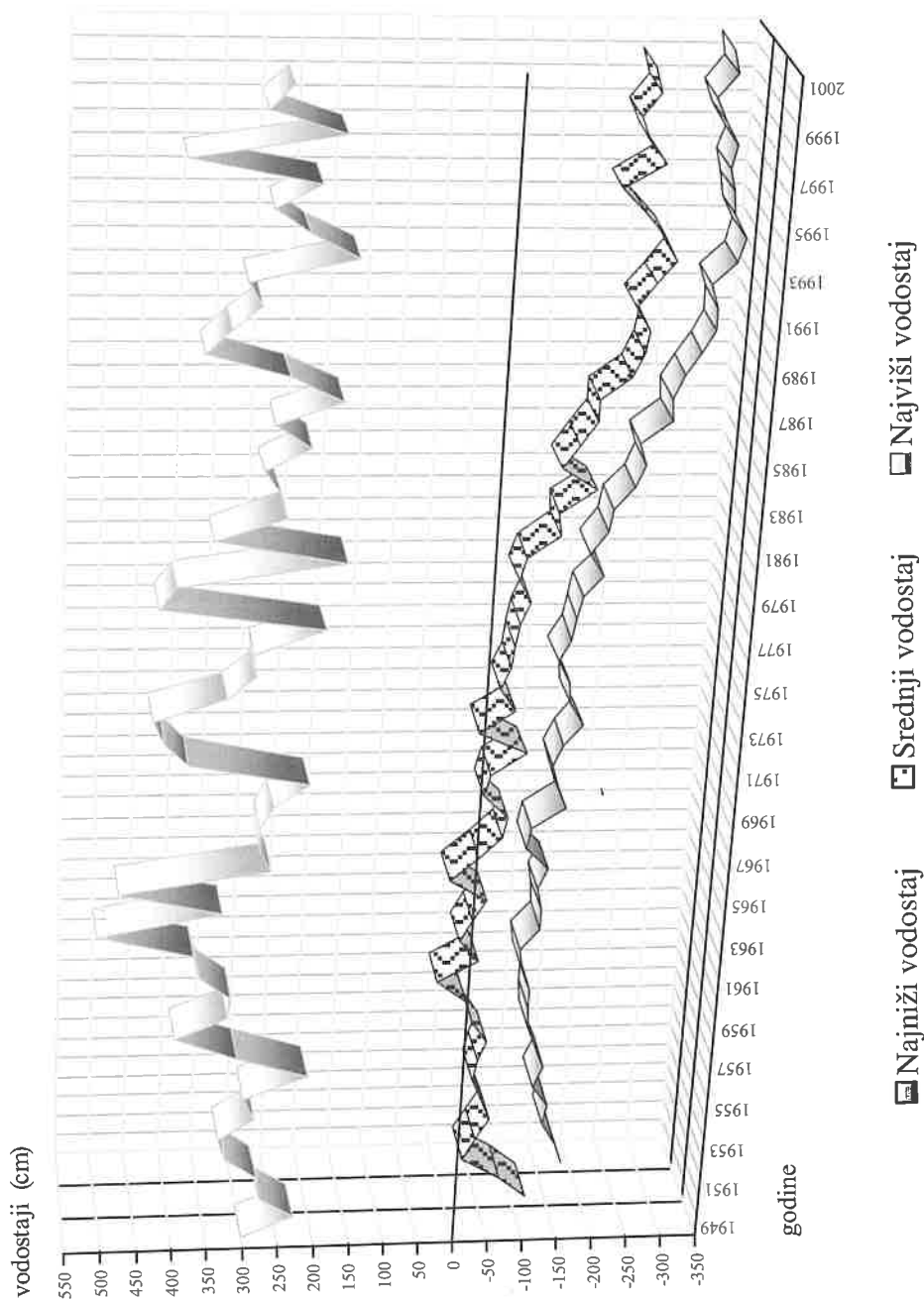
Kolovoz		Rujan		Listopad		Studeni		Prosinac		U toku godine			
NV	VV	NV	VV	NV	VV	NV	VV	NV	VV	NV	datum	VV	datum
-163	-60	-175	-48	-161	-54	-70	230	-8	220	-175	15.IX	230	5.XI
-140	-90	-152	20	-142	36	-112	230	-126	86	-152	15.IX	281	8.II
-152	-46	-132	114	-62	285	-62	243	-47	282	-158	24.VII	285	28.X
-128	58	-125	190	-119	76	-112	98	-134	-108	-134	20.XII	328	2.I
-115	-70	-134	108	-122	78	-130	340	-86	255	-149	3.II	340	12.XI
-120	15	-135	210	-136	220	-68	160	-90	-16	-136	5.X	290	26.III
-105	-10	-123	-78	-117	97	-70	172	-111	-22	-123	26.IX	307	3.VI
-114	22	-114	100	-106	125	-114	88	-114	107	-120	23.I	218	19.II
-113	-26	-110	21	-97	232	-85	180	-72	260	-120	20.VI	317	28.II
-75	29	-98	-10	-106	276	-52	266	-8	405	-106	27.X	405	29.XII
-99	10	-90	266	46	308	4	316	22	334	-103	28.VI	334	11.XII
-105	132	-122	52	-129	330	-55	282	-68	132	-129	2.X	330	20.X
-112	-55	-119	124	-128	-73	-86	288	-63	296	-128	14.X	374	3.I
-121	218	-83	249	-106	200	-107	180	-98	80	-121	7.VIII	382	13.III
-114	13	-126	42	-130	514	-75	114	-80	231	-134	10.II	<b>514</b>	<b>26.X</b>
-102	133	-84	336	-88	285	-98	288	0	344	-102	23.VIII	344	9.XII
-97	140	-106	72	-100	118	-4	316	-52	486	-106	27.IX	486	4.XII
-149	-102	-152	3	-130	213	-96	280	-104	95	-152	1.IX	280	7.XI
-140	46	-126	259	-127	18	-132	266	-106	236	-141	12.VII	296	26.II
-112	280	-84	106	-124	-76	-131	297	-81	45	-131	4.XI	297	16.XI
-119	40	-132	4	-144	27	-140	222	-130	20	-144	20.X	280	7.I
-150	-40	-165	-92	-166	-66	-168	8	-123	-43	-168	2.XI	232	23.I
-104	145	-114	102	-126	-22	-120	260	-105	193	-148	5.II	396	17.V
-137	-96	-146	429	-84	308	-103	250	-121	100	-146	17.IX	429	27.IX
-124	80	-108	310	0	446	-72	131	-106	44	-128	23.IV	446	6.X
-118	-43	-131	-58	-144	170	-130	136	-108	160	-144	10.X	348	8.IV
-138	-6	-136	106	-122	223	-80	223	-84	310	-150	10.II	310	8.XII
-144	252	-134	-6	-154	-71	-156	104	-136	80	-156	1.XI	313	10.IV
-156	-67	-174	96	-158	219	-183	-154	-181	181	-183	26.XI	219	2.X
-148	-38	-154	145	-143	-19	-131	354	-107	158	-161	22.VII	441	30.I
-166	-14	-166	84	-185	419	-90	194	-106	222	-185	4.X	419	10.X
-187	-40	-187	127	-168	124	-189	-48	-172	160	-189	25.XI	196	14.III
-216	60	-197	-41	-195	208	-160	367	-132	294	-216	21.VIII	370	2.I
-228	-119	-226	-5	-221	197	-230	-122	-223	245	-230	24.XI	278	26.III
-208	-8	-219	255	-161	247	-185	-22	-194	75	-219	6.IX	286	4.IV
-235	-31	-244	-108	-260	-236	-257	102	-190	177	-260	28.X	309	25.I
-253	204	-243	49	-258	63	-243	200	-234	-6	-258	16.X	248	6.VI
-249	252	-273	83	-250	178	-206	297	-213	84	-273	24.IX	297	15.XI
-293	-30	-257	111	-270	23	-282	-227	-280	-87	-293	19.VIII	210	7.VI
-256	215	-279	135	-292	-30	-296	168	-287	9	-308	19.II	280	5.VII
-308	-206	-309	3	-273	137	-209	391	-212	125	-309	1.IX	391	2.XI
-290	-144	-297	-199	-287	125	-266	356	-271	-92	-297	2.IX	356	21.XI
-329	-295	-319	-177	-304	277	-189	266	-231	318	-329	21.VIII	318	7.XII
-338	-267	-318	-36	-170	338	-193	-17	-216	178	<b>-338</b>	<b>23.VIII</b>	338	24.X
-322	-113	-302	-16	-311	196	-279	149	-308	180	-322	11.VIII	196	29.X
-317	142	-219	250	-289	-151	-297	-97	-276	261	-317	16.VIII	261	24.XII
-270	-75	-273	87	-200	166	-247	272	-193	42	-309	17.VI	308	4.VII
-298	-105	-310	-36	-315	-215	-317	206	-190	248	-317	6.XI	248	4.XII
-295	-62	-273	273	-176	320	-201	419	-246	-183	-298	26.II	419	6.XI
-272	-106	-283	-145	-273	44	-262	-184	-221	146	-283	17.IX	220	21.V
-309	-206	-309	-241	-303	61	-269	320	-179	173	-309	26.VIII	320	8.XI
-303	-265	-300	124	-269	-104	-282	-40	-291	-143	-303	31.VIII	290	26.I

Izvor: Državni hidrometeorološki zavod – Hidrološki odjel

# KARAKTERISTIČNE VRIJEDNOSTI GODIŠNJIH VODOSTAJA

Hidrološka postaja: Zagreb – Sava

Razdoblje 1949–2001.





## 1.10. Potresi s epicentrom u okolici Zagreba<sup>1)</sup>

	Ukupan broj potresa	Najjači potres u godini		
		Intenzitet <sup>2)</sup> °MCS	epicentar	datum
1900	12	IV-V	Kašina	19.I
1901	23	VII	Zagreb, Šestine	19.XII
1902	31	VI	Kraljev vrh, Čučerje	24.X
1903	19	V-VI	Pisarovina	19.VIII
1904	9	VI	Lasinja	2.III
1905	89	VII-VIII	Planina, Čučerje	17.XII
1906	300	VIII	Planina, Kašina	2.I
1907	61	V	Kašina	18.VI
1908	26	VI-VII	Zabok	22.II
1909	47	VIII-IX	Pokuplje	8.X
1910	40	VI-VII	Pokuplje	28.I
1911	26	V-VI	Bistra, Kraljev vrh	18.X
1912	24	VI	Pokuplje	29.VI
1913	23	VI	Pokuplje	31.VII
1914	22	(VI)	Metlika	24.III
1915	11	V	Sv. Jana	7.XI
1916	18	VII	Globoko	18.IX
1917	86	VII-VIII	Stojdraga, Brežice	29.I
1918	25	VI	Petrovina, Slavetić	29.I
1919	18	(V)	Žumberačka gora	28.XI
1920	65	VI	Videm-Krško	17.X
1921	5	IV	Brežice	25.XII
1922	10	VI	Kalnik	22.II
1923	19	(V)	Kalnik	27.II
1924	6	(VI)	Kostanjevica	3.XII
1925	25	(VI)	Brežice	1.VII
1926	8	VII	Kašina	12.V
1927	4	IV	Pokuplje	28.V
1928	28	VII-VIII	Stojdraga, Brežice	25.VIII
1929	16	V	Turopolje	25.III
1930	16	IV	Remete	31.VIII
1931	17	(V)	Gorjanci	13.IV
1932	11	(V)	Ivančica	2.III
1933	26	V-VI	Kašina, Markuševac	10.VI

## 1.10. Potresi s epicentrom u okolici Zagreba<sup>1)</sup> (nastavak)

	Ukupan broj potresa	Najjači potres u godini		
		Intenzitet <sup>2)</sup> °MCS	epicentar	datum
1934	10	(V)	Zagrebačka gora	13.IX
1935	14	(V)	Žumberačka gora	31.III
1936	17	V–VI	Oroslavlje, Zabok	1.XI
1937	23	VI	Pokuplje	10.III
1938	17	VIII	Bilogora	27.III
1939	15	(V)	Črnomelj	18.IX
1940	22	VII	Kostanjevica	9.III
1941	16	(V)	Žumberačka gora	9.XII
1942	5	IV	Sv. Ivan Zelina	12.VI
1943	4	(IV)	Nepoznat	30.VII
1944	–	–	–	–
1945	1	(III)	Nepoznat	22.IX
1946	11	(IV)	Zagrebačka gora	22.I
1947	14	(V)	Sv. Ivan Žabno	16.VIII
1948	8	(VI)	Nepoznat	27.IX
1949	15	VI	Videm	10.VI
1950	25	V	Pisarovina	1.XI
1951	14	V	Krašić, Črnomelj	1.II
1952	9	VI	Kalnik	16.IX
1953	8	VII	Artiče, Globoko	1.X
1954	9	VI	Zlatar	7.VII
1955	14	VI	Ozalj, Krašić	19.VII
1956	11	V	Kašina	4.X
1957	9	(V)	Nepoznat	15.XI
1958	6	(IV)	Nepoznat	11.I
1959	6	(IV)	Slovenija	1.I
1960	5	(V–VI)	Slovenija	21.III
1961	4	IV	Kašina	27.XI
1962	14	(III)	Zagrebačka gora	7.VI
1963	17	(VI)	Okolica Karlovca	23.VI
1964	19	VII	Bilogora	25.V
1965	16	IV	Vlahović, Sisak	7.IV
1966	25	VI–VII	Topusko	11.XI
1967	12	V	Krapinske Toplice	24.X

## 1.10. Potresi s epicentrom u okolici Zagreba<sup>1)</sup> (nastavak)

	Ukupan broj potresa	Najjači potres u godini		
		Intenzitet <sup>2)</sup> °MCS	epicentar	datum
1968	9	V	Petrinja	7.VIII
1969	18	IV-V	Veliko Trgovišće	18.IX
1970	25	V	Vidovec, Planina	8.IV
1971	9	IV-V	Desinić	3.XII
1972	18	IV	Varaždin	11.IV
1973	36	VI-VII	Ivanec	11.VI
1974	51	IV	Petrinja	25.VII
1975	30	V-VI	Zagreb	7.IX
1976	39	V-VI	Draganići	28.XI
1977 <sup>3)</sup>	95	V-VI	Sv. Ivan Zelina	16.II
1978	70	V-VI	Novi Marof	23.XI
1979	27	V	Sunja	19.I
1980	73	V	Lasinja	17.VIII
1981	52	V-VI	Zrinska gora	29.I
1982	31	VII	Ivančica	16.III
1983	45	V	Sv. Ivan Zelina	21.IV
1984	51	VI	Kostanjevica ob Krki	11.III
1985	65	IV-V	Krško	20.VI
1986	38	IV-V	Glina	10.I
1987	39	V	Sv. Nedjelja	22.III
1988	66	V	Ludbreg	12.VI
1989	103	V	Samobor	7.IX
1990	259	VII	Kraljev Vrh	3.IX
1991	92	V	Veliko Trojstvo	4.III
1992	52	IV-V (2,8)	Gornja Rijeka	22.IV
1993	185	VII	Ludbreg	1.VI
1994	157	V-VI	Pokupsko	7.VIII
1995	167	V	Donja Stubica	16.II
1996	140	VI	Petrinja	10.IX
1997	176	VI	Sveti Matej (Kašina)	30.IV
1998	20	V-VI	Sigetec (Koprivnica)	2.VI
1999	182	V	Glina	16.V
2000	147	V-VI	Kraljev Vrh	16.VI
2001	19	V	Špičkovina	31.XII

<sup>1)</sup> Podaci se odnose na područje oko 80 km, uokolo Zagreba.

<sup>2)</sup> Podaci u zagradama znače da intenzitet dotičnog potresa nije mogao biti sa sigurnošću utvrđen.

<sup>3)</sup> Uzeti su u obzir i podaci seizmološke postaje Puntijarka na kojoj se nalazi seizmograf velike osjetljivost što je uzrok povećanog broja ukupno registriranih potresa u odnosu na prethodne godine.

## 1.11. Stajaće vode

	Ukupno	Vrsta stajaće vode					Površina ha
		aktivne šljunčare	napuštene šljunčare	rukavi Save	umjetno građeno jezero	jame i ostalo	
2001	141	1	10	3	5	122	263,51

Izvor: Hrvatske vode, Vodnogospodarski odjel za slivno područje grada Zagreba, Služba za zaštitu od štetnog djelovanja voda

## 1.12. Vodotoci i meliorativna kanalska mreža slivnog područja Grada Zagreba u 2001.

	Površina, km <sup>2</sup>	Dužina, u km	Održavano, km		Dužina, km	Održavano, km
Ukupno – slivno područje	392					
Vodotoci – ukupno		396,67	203,21			
Meliorativna kanalska mreža – ukupno		114,35	67,50			
		Vodotoci				
Podsusedsko Dolje		4,10	3,50	Bidrovec	4,80	1,80
Dubravica		6,15	4,50	Vidovec	6,50	2,50
Međpotoki		2,70	1,00	Kašina s pritocima	55,50	22,20
Vrapčak		14,60	10,00	Čučerska Reka s pritocima	25,80	11,00
Črnomerec		10,00	7,50	Vuger s pritocima	42,20	17,00
Kustošak		8,50	6,50	Lomnica	8,50	8,50
Kunišćak		3,90	1,50	Lipnica	16,70	6,10
Jelenovac, I, II		4,20	1,20	Ograja	4,00	4,00
Zelengaj		1,80	0,50	Gustelin	3,60	3,60
Kraljevec I, II		2,71	1,20	Močirad	3,75	3,75
Kraljevečki potok		3,90	3,50	Skupni Čreti	4,76	4,76
Gračanski potok		2,90	2,50	Bukovica	6,00	–
Pustodol		2,60	1,50	Kukeljnjak	3,20	3,20
Ribnjak		1,50	1,00	Maličevac	2,50	2,50
Črna Voda		4,80	2,80	Črmec s pritocima	36,30	14,50
Dotršćina		2,20	0,50	Starča	2,00	2,00
Bliznec		16,60	8,60	Goštiraj	5,50	3,00
Štefanovec		11,60	6,50	Glavničica s pritocima	35,80	14,50
Deščevac		0,50	0,50	Branovec	7,00	2,50
Tmava		17,00	11,00			
		Meliorativna kanalska mreža prema slivnim područjima				
Slivno područje Novog Zagreba		85,70	44,50			
Slivno područje Sesvete		28,65	23,00			

U svrhu izgradnje sustavne obrane od poplave (bujica), do sada je izgrađeno 19 brana i retencija, s retencionim volumenom od 2 061 650 m<sup>3</sup>.

Izvor: Hrvatske vode, Vodnogospodarski odjel za slivno područje grada Zagreba, Služba za zaštitu od štetnog djelovanja voda

## 2. Stanovništvo

### 2.1. Stanovništvo Grada Zagreba od najstarijih vremena

1368. godina – 2 810 stanovnika (prema popisu kuća),  
1742. godina – 5 600 stanovnika (prema popisu kuća kanonika Pepelka),  
1805. godina – 7 706 stanovnika (popis stanovništva bez svećenstva i plemstva),  
1850. godina – 16 036 stanovnika

### 2.2. Stanovništvo i kućanstva prema popisima<sup>1)</sup>

	Broj stanovnika			Broj kućanstava	Površina u km <sup>2</sup>
	ukupno	muškarci	žene		
1857	16 657	...	...	...	...
1869	19 857	9 724	10 133	...	...
1880	30 830	16 591	14 239	...	...
1890	40 268	20 816	19 452	...	3,33
1900	61 002	30 976	30 026	...	64,37
1910	79 038	39 737	39 001	...	64,37
1921	108 674	55 016	53 658	...	64,37
1931	185 581	92 105	93 476	44 231	64,37
1948	279 623	129 669	149 954	109 800	74,99
1953	350 829	162 721	188 108	126 679	235,74
1961	430 802	201 195	229 607	156 580	495,60
1971	602 205	285 530	316 675	213 628	497,95
1981	768 700	361 513	407 187	265 521	1 261,54
1991	933 914	441 120	491 794	319 997	1 715,55
2001 <sup>2)</sup>	779 145	363 992	415 153	275 464	641,36

<sup>1)</sup> Podaci su prikazani prema važećoj upravno-teritorijalnoj podjeli u vrijeme popisa.

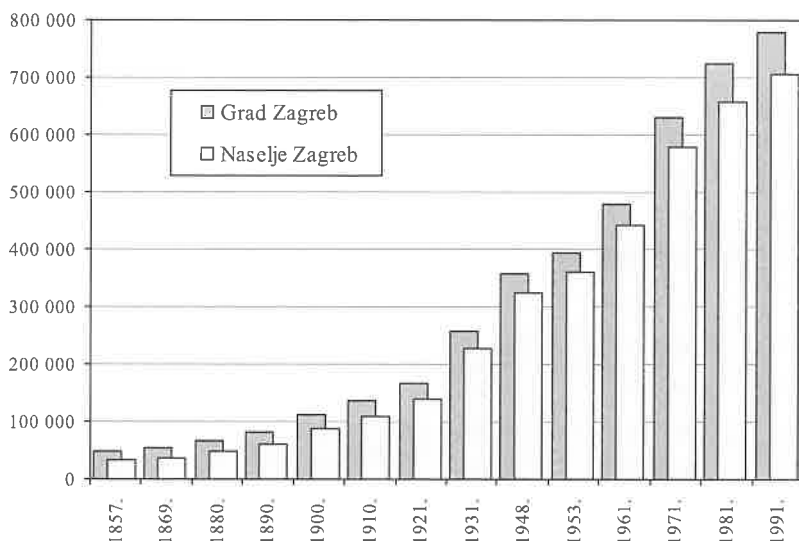
<sup>2)</sup> Prekid serije, vidjeti Metodološka objašnjenja

## 2.3. Stanovništvo Grada Zagreba i naselja Zagreb prema popisima 1857–1991.<sup>1)</sup>

	Grad Zagreb			Naselje Zagreb		
	broj stanovnika	broj stanovnika na km <sup>2</sup>	lančani indeksi	broj stanovnika	broj stanovnika na km <sup>2</sup>	lančani indeksi
1857	48 266	75	–	32 203	105	–
1869	54 761	85	113,5	37 001	120	114,9
1880	67 188	105	122,7	48 136	156	130,1
1890	82 848	129	123,3	60 910	198	126,5
1900	111 565	174	134,7	87 239	283	143,2
1910	136 351	213	122,2	109 029	354	125,0
1921	167 765	262	123,0	140 815	458	129,2
1931	258 024	402	153,8	227 838	740	161,8
1948	356 529	556	138,2	325 223	1 057	142,7
1953	393 919	614	110,5	361 564	1 175	111,2
1961	478 076	745	121,4	442 768	1 439	122,5
1971	629 896	982	131,8	579 899	1 884	131,0
1981	723 065	1 127	114,8	656 325	2 133	113,2
1991	777 826	1 213	107,6	706 770	2 296	107,7

<sup>1)</sup> Podaci popisa svedeni na upravno-teritorijalnu podjelu određenu Zakonom o područjima županija, gradova i općina u Republici Hrvatskoj (NN br. 10 od 30. siječnja 1997.)

**Stanovnici Grada Zagreba i naselja Zagreb od 1857–1991.**  
– prema aktualnom teritoriju definiranom 30. siječnja 1997.



## 2.4. Stanovništvo prema starosti i spolu, Popis 1991.

	Broj stanovnika			Struktura, %		
	ukupno	muškarci	žene	ukupno	muškarci	žene
<b>Ukupno<sup>1)</sup></b>	<b>777 826</b>	<b>366 290</b>	<b>411 536</b>	<b>100,0</b>	<b>100,0</b>	<b>100,0</b>
0-4 godine	41 393	21 439	19 954	5,3	5,9	4,8
5-9	48 694	25 134	23 560	6,3	6,9	5,7
10-14	52 310	26 615	25 695	6,7	7,3	6,2
15-19	49 747	25 299	24 448	6,4	6,9	5,9
20-24	50 457	24 657	25 800	6,5	6,7	6,3
25-29	55 165	26 043	29 122	7,1	7,1	7,1
30-34	60 342	28 041	32 301	7,8	7,7	7,8
35-39	65 312	31 113	34 199	8,4	8,5	8,3
40-44	61 988	29 411	32 577	8,0	8,0	7,9
45-49	51 413	24 251	27 162	6,6	6,6	6,6
50-54	51 482	25 647	25 835	6,6	7,0	6,3
55-59	48 087	23 297	24 790	6,2	6,4	6,0
60-64	42 441	18 793	23 648	5,5	5,1	5,7
65-69	35 275	13 523	21 752	4,5	3,7	5,3
70-74	19 620	7 184	12 436	2,5	2,0	3,0
75 i više godina	32 703	10 452	22 251	4,2	2,9	5,4

<sup>1)</sup> Razlika između broja pod »Ukupno« i zbroja po dobnim skupinama čini »nepoznatu« starost.

## 2.5. Stanovništvo staro 15 i više godina prema školskoj spremi i spolu, Popis 1991.

	Broj stanovnika		Struktura, %	
	ukupno	muškarci	ukupno	muškarci
<b>Ukupno</b>	<b>635 429</b>	<b>293 102</b>	<b>100,0</b>	<b>100,0</b>
Bez školske spreme	11 860	2 907	1,9	1,0
1-3 razreda osnovne škole	7 462	1 470	1,2	0,5
4-7 razreda osnovne škole	72 409	20 746	11,4	7,1
Osnovno obrazovanje	131 686	52 753	20,7	18,0
Srednje obrazovanje – ukupno	285 891	147 523	45,0	50,3
– škole za KV i VKV	88 288	55 363	13,9	18,9
– gimnazija	31 021	11 007	4,9	3,7
– srednje škole za stručni kadar	105 386	49 559	16,6	16,9
– srednje usmjereno obrazovanje	61 196	31 594	9,6	10,8
Više obrazovanje	35 861	18 482	5,6	6,3
Visoko obrazovanje	81 847	45 142	12,9	15,4
Nepoznato	8 413	4 079	1,3	1,4

## 2.6. Stanovništvo prema nacionalnosti, Popis 1991.

	Broj stanovnika	Struktura, %
<b>Ukupno</b>	<b>777 826</b>	<b>100,0</b>
Hrvati	659 941	84,8
Albanci	2 607	0,4
Crnogorci	2 379	0,3
Mađari	1 082	0,1
Makedonci	1 762	0,2
Muslimani	12 036	1,6
Slovenci	6 413	0,8
Srbi	46 200	5,9
Ostali	5 096	0,7
Nisu se nacionalno izjasnili – ukupno	31 165	4,0
– od toga »Jugoslaveni«	14 726	1,9
Nepoznato	9 145	1,2



## 2.7. Stanovništvo prema materinskom jeziku, Popis 1991.

	Ukupno <sup>1)</sup>	Hrvatski	Albanski	Češki	Mađarski	Makedonski	Romski	Rusinski
Broj stanovnika	<b>777 826</b>	699 495	2 514	802	1 057	1 651	1 268	92
	nastavak							
	Slovački	Slovenski	Srpski	Talijanski	Ukrajinski	Ostali jezici	Hrvatsko-srpski ili srpsko-hrvatski	
	161	5 457	10 259	265	149	2 318	42 879	

<sup>1)</sup>Razlika između broja pod »Ukupno« i zbroja podataka u tabeli 2.6 čini grupu »Nepoznato«

## 2.8. Stanovništvo prema vjeroispovijedi, Popis 1991.

	Ukupno <sup>1)</sup>	Rimo-katolička	Grko-katolička	Staro-katolička	Pravo-slavna	Islamska	Židovska	Adventistička
Broj stanovnika	<b>777 826</b>	622 652	2 619	179	35 713	16 242	446	572
	nastavak							
	Baptistička	Evangelistička	Jehovini svjedoci	Kristova pentekostna crkva	Ostale protestantske	Ostale vjere i neizjašnjeni	Nisu vjernici	
	149	693	1 362	116	595	41 355	44 338	

<sup>1)</sup>Razlika između broja pod »Ukupno« i zbroja podataka u tabeli 2.7 čini grupu »Nepoznato«

## 2.9. Stanovništvo prema aktivnosti, Popis 1991.

	Broj stanovnika		Struktura, %	
	ukupno	žene	ukupno	žene
<b>Ukupno stalno stanovništvo</b>	<b>777 826</b>	<b>411 536</b>	<b>100,0</b>	<b>100,0</b>
Stanovništvo u zemlji – ukupno	739 414	393 433	95,1	95,6
– aktivno	349 520	170 151	44,9	41,3
– osobne s osobnim prihodima	149 055	88 508	19,2	21,5
– uzdržavano	240 839	134 774	31,0	32,8
Stanovništvo u inozemstvu – ukupno	38 412	18 103	4,9	4,4
– na radu	24 225	...	3,1	...
– borave kao članovi obitelji	14 187	...	1,8	...

## 2.10. Kontingenti stanovništva, Popis 1991.

	Broj stanovnika		Udjel u %	
	ukupno	žene	ukupno	žene
<b>Ukupno</b>	<b>777 826</b>	<b>411 536</b>	<b>100,00</b>	<b>100,0</b>
0–6 godina	60 027	29 008	7,7	7,0
0–14 godina	142 397	69 209	18,3	16,8
0–17 godina	172 176	83 701	22,1	20,3
Fertilni kontingenti				
15–49 godina	205 609	205 609	26,4	50,0
20–29 godina	54 922	54 922	7,1	13,3
Radni kontingent				
(m. 15–64 g.; ž. 15–59 g.)	512 786	256 234	65,9	62,3
65 i više godina	87 598	56 439	11,3	13,7

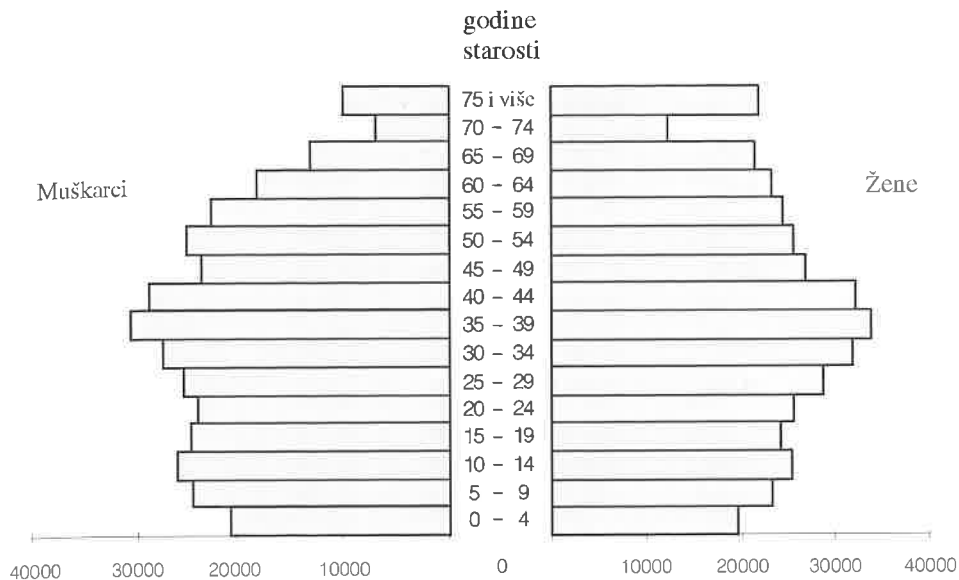
## 2.11. Kućanstva prema broju članova, Popis 1991.

	Broj kućanstava	Struktura, %
<b>Kućanstva – ukupno</b>	<b>273 318</b>	<b>100,0</b>
Obiteljska	207 620	76,0
dva člana	57 775	21,1
tri člana	60 362	22,1
četiri člana	60 902	22,3
pet članova	18 440	6,8
šest članova	7 011	2,6
sedam članova	1 957	0,7
osam i više članova	1 173	0,4
Nisu obiteljska	65 698	24,0
samačka	57 492	21,0
višečlana	8 206	3,0
Prosječan broj članova kućanstva	2,85	

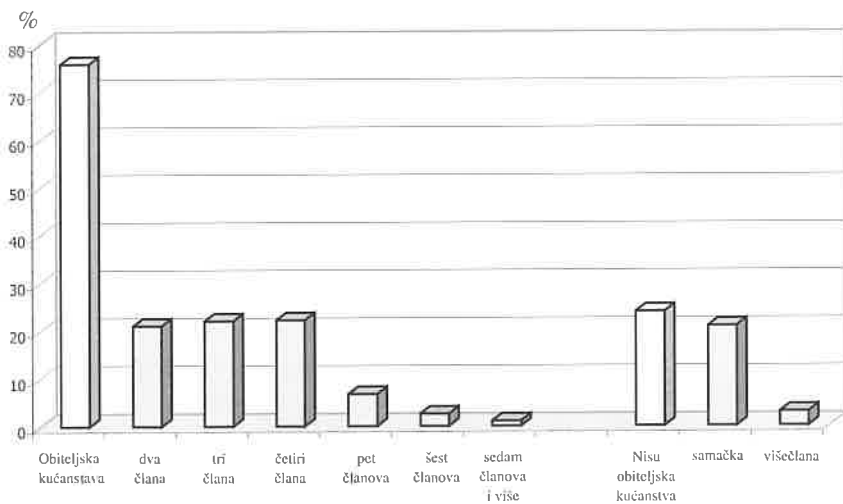
## 2.12. Obitelji prema sastavu, Popis 1991.

	Ukupno	Bračni par bez djece	Bračni par s djecom	Majka s djecom	Otac s djecom
Broj obitelji	<b>223 378</b>	58 245	130 455	28 647	6 031
Struktura, %	<b>100,0</b>	26,1	58,4	12,8	2,7

## Stanovništvo prema spolu i starosti, Popis 1991.



## Kućanstva prema broju članova, Popis 1991.

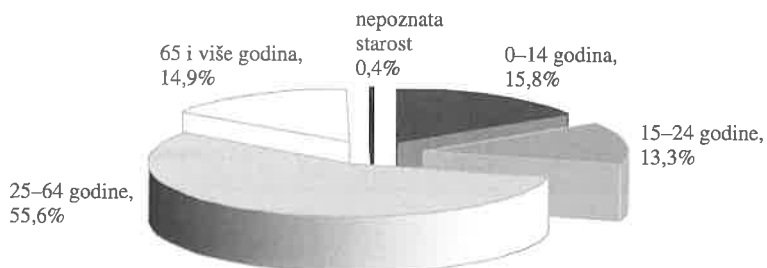


## 2.13. Stanovništvo prema starosti i spolu, Popis 2001.

	Broj stanovnika			Struktura, %		
	ukupno	muškarci	žene	ukupno	muškarci	žene
<b>Ukupno</b>	<b>779 145</b>	<b>363 992</b>	<b>415 153</b>	<b>100,0</b>	<b>100,0</b>	<b>100,0</b>
0–4 godine	40 002	20 624	19 378	5,1	5,7	4,7
5–9	40 653	20 902	19 751	5,2	5,7	4,7
10–14	42 308	21 712	20 596	5,4	6,0	5,0
15–19	49 509	25 359	24 150	6,4	7,0	5,8
20–24	54 525	27 059	27 466	7,0	7,4	6,6
25–29	55 385	26 582	28 803	7,1	7,3	6,9
30–34	55 013	26 519	28 494	7,1	7,3	6,9
35–39	55 206	26 210	28 996	7,1	7,2	7,0
40–44	57 794	26 620	31 174	7,4	7,3	7,5
45–49	61 300	28 608	32 692	7,9	7,9	7,9
50–54	56 583	26 199	30 384	7,3	7,2	7,3
55–59	46 087	20 780	25 307	5,9	5,7	6,1
60–64	45 579	21 178	24 401	5,9	5,8	5,9
65–69	40 581	17 954	22 627	5,2	4,9	5,4
70–74	33 128	13 028	20 100	4,3	3,6	4,8
75–79	24 004	7 868	16 136	3,1	2,2	3,9
80–84	10 502	3 172	7 330	1,3	0,9	1,8
85–89	5 676	1 615	4 061	0,7	0,4	1,0
90–94	1 807	440	1 367	0,2	0,1	0,3
95 i više godina	282	66	216	0,0 <sup>1)</sup>	0,0 <sup>1)</sup>	0,1
Nepoznata starost	3 221	1 497	1 724	0,4	0,4	0,4

<sup>1)</sup> Podatak manji od 0,05%

### Dobna struktura stanovnika Grada Zagreba, Popis 2001.



## 2.14. Kontingenti stanovništva, Popis 2001.

	Broj stanovnika			Struktura, %		
	ukupno	muškarci	žene	ukupno	muškarci	žene
<b>Ukupno</b>	<b>779 145</b>	<b>363 992</b>	<b>415 153</b>	<b>100,0</b>	<b>100,0</b>	<b>100,0</b>
0-6 godina	56 340	28 995	27 345	7,2	8,0	6,6
0-14	122 963	63 238	59 725	15,8	17,4	14,4
0-17	151 868	78 092	73 776	19,5	21,5	17,8
0-19 godina	172 472	88 597	83 875	22,1	24,3	20,2
Fertilno žensko stanovništvo						
<i>vega:</i> 15-49 godina	201 775	—	201 775	25,9	—	48,6
<i>od toga:</i> 20-29 godina	56 269	—	56 269	7,2	—	13,6
Radni kontingent						
(m. 15-64 g.; ž. 15-59 g.)	512 580	255 114	257 466	65,8	70,1	62,0
60 i više godina	161 559	65 321	96 238	20,7	17,9	23,2
65 i više godina	115 980	44 143	71 837	14,9	12,1	17,3
75 i više godina	42 271	13 161	29 110	5,4	3,6	7,0
Prosječna starost	39,7	37,8	41,3	—	—	—
Indeks starenja	93,7	73,7	114,7	—	—	—
Koeficijent starosti	20,8	18,0	23,3	—	—	—

## 2.15. Stanovništvo staro 15 i više godina prema završenoj školi i spolu, Popis 2001.

	Broj stanovnika			Struktura, %		
	ukupno	muškarci	žene	ukupno	muškarci	žene
<b>Ukupno</b>	<b>656 182</b>	<b>300 754</b>	<b>355 428</b>	<b>100,0</b>	<b>100,0</b>	<b>100,0</b>
Bez škole	7 450	1 416	6 034	1,1	0,5	1,7
1-3 razreda osnovne škole	14 520	3 262	11 258	2,2	1,1	3,2
4-7 razreda osnovne škole	34 999	8 661	26 338	5,3	2,9	7,4
Osnovna škola	106 829	40 624	66 205	16,3	13,5	18,6
Srednje škole - ukupno	341 344	172 539	168 805	52,0	57,3	47,5
- škole za zanimanje u trajanju od 1-3 godine i škole za KV i VKV radnike	162 641	101 887	60 754	24,8	33,9	17,1
- škole za zanimanje u trajanju od 4 i više godina	124 270	51 238	73 032	18,9	17,0	20,5
- gimnazija	54 433	19 414	35 019	8,3	6,4	9,9
Viša škola, I.(VI.) stupanj fakulteta i stručni studij	38 157	18 646	19 511	5,8	6,2	5,5
Fakulteti, umjetničke akademije i sveučilišni studij	98 045	47 193	50 852	15,0	15,7	14,3
Magisterij	6 545	3 610	2 935	1,0	1,2	0,8
Doktorat	4 733	3 109	1 624	0,7	1,0	0,5
Nepoznato	3 560	1 694	1 866	0,6	0,6	0,5

## 2.16. Stanovništvo staro 10 i više godina prema pismenosti, starosti i spolu, Popis 2001.

	Stanovništvo staro 10 i više godina	Broj nepismenih			Postotak nepismenih	Struktura nepismenih, %		
		ukupno	muškarci	žene		ukupno	muškarci	žene
<b>Ukupno</b>	<b>698 490</b>	<b>4 353</b>	<b>831</b>	<b>3 522</b>	<b>0,62</b>	<b>100,0</b>	<b>100,0</b>	<b>100,0</b>
10–19 godina	91 817	235	122	113	0,03	5,4	14,7	3,2
20–34	164 923	348	176	172	0,05	8,0	21,2	4,9
35–49	174 300	333	118	215	0,05	7,6	14,2	6,1
50–64	148 249	637	105	532	0,09	14,6	12,6	15,1
65 i više godina	115 980	2 612	225	2 387	0,37	60,0	27,1	67,8
Nepoznato	3 221	188	85	103	0,03	4,3	10,2	2,9

## 2.17. Stanovništvo staro 15 i više godina prema bračnom stanju i spolu, Popis 2001.

	Broj stanovnika		Struktura, %	
	muškarci	žene	muškarci	žene
<b>Ukupno</b>	<b>300 754</b>	<b>355 428</b>	<b>100,0</b>	<b>100,0</b>
<i>bračno stanje</i>				
neoženjeni / neudane	96 744	90 961	32,2	25,6
oženjeni / udane	182 673	185 268	60,8	52,1
udovci / udovice	9 750	55 542	3,2	15,7
razvedeni / razvedene	10 593	22 799	3,5	6,4
nepoznato	994	858	0,3	0,2

## 2.18. Žensko stanovništvo staro 15 i više godina prema broju živorođene djece, Popis 2001.

	Ukupno	Žene koje nisu rodile	Žene koje su rodile prema broju živorođene djece					Nepoznato
			ukupno	jedno	dvoje	troje	četvero i više	
<b>Broj žena</b>	<b>355 428</b>	<b>109 475</b>	<b>241 061</b>	<b>87 829</b>	<b>114 885</b>	<b>26 008</b>	<b>12 339</b>	<b>4 892</b>
Udjel u %	100,0	30,8	67,8	24,7	32,3	7,3	3,5	1,4

## 2.19. Stanovništvo prema državljanstvu, Popis 2001.

	Ukupno	Hrvatsko državljanstvo		Strano državljanstvo	Bez državljanstva	Nepoznato državljanstvo
		ukupno	hrvatsko i drugo			
Broj stanovnika	779 145	772 785	8 327	3 557	1 469	1 334
Struktura, %	100,00	99,18	1,07	0,46	0,19	0,17

## 2.20. Stanovništvo prema narodnosti, Popis, 2001.

	Broj stanovnika	Struktura, %
<b>Ukupno</b>	<b>779 145</b>	<b>100,00</b>
Hrvati	716 344	91,94
Nacionalne manjine <sup>1)</sup> – ukupno	40 066	5,14
Albanci	3 389	0,43
Austrijanci	53	0,01
Bošnjaci	6 204	0,80
Bugari	110	0,01
Crnogorci	1 313	0,17
Česi	813	0,10
Mađari	841	0,11
Makedonci	1 315	0,17
Nijemci	288	0,04
Poljaci	133	0,02
Romi	1 946	0,25
Rumunji	37	0,00
Rusi	250	0,03
Rusini	123	0,02
Slovaci	171	0,02
Slovenci	3 225	0,41
Srbi	18 811	2,41
Talijani	277	0,04
Turci	65	0,01
Ukrajinci	333	0,04
Vlasi	1	0,00
Židovi	368	0,05
Ostali	4 764	0,61
Nisu se izjasnili u smislu nacionalne pripadnosti – ukupno	15 649	2,01
Izjasnili se u smislu regionalne pripadnosti	39	0,01
Nepoznato	2 322	0,30

## 2.21. Stanovništvo prema materinskom jeziku, Popis, 2001.

	Broj stanovnika	Struktura, %
<b>Ukupno</b>	<b>779 145</b>	<b>100,00</b>
<i>Materinski jezik</i>		
hrvatski	759 261	97,45
hrvatsko-srpski	219	0,03
albanski	3 137	0,40
bošnjački	2 408	0,31
bugarski	93	0,01
crnogorski	118	0,02
češki	530	0,07
mađarski	690	0,09
makedonski	1 180	0,15
njemački	463	0,06
poljski	131	0,02
romski	1 383	0,18
rumunjski	44	0,01
ruski	281	0,04
rusinski	80	0,01
slovački	132	0,02
slovenski	2 600	0,33
srpski	2 138	0,27
srpsko-hrvatski	579	0,07
talijanski	231	0,03
turski	65	0,01
ukrajinski	210	0,03
vlaški	2	0,00
židovski	4	0,00
ostalo	1 056	0,14
Nepoznato	2 110	0,27

<sup>1)</sup> Prema Ustavnom Zakonu o ljudskim pravima i slobodama i o pravima etničkih i nacionalnih zajednica ili manjina u Republici Hrvatskoj (NN, br. 105/2000.).

## 2.22. Stanovništvo prema vjeri, Popis 2001.

	Broj stanovnika	Struktura, %		Broj stanovnika	Struktura %
<b>Ukupno</b>	<b>711 233</b>	<b>100,00</b>			
Katolička crkva	678 538	95,40	Židovska vjerska zajednica	323	0,05
Grko-katolička crkva	807	0,11	Adventistička crkva	459	0,06
Staro-katolička crkva	39	0,01	Baptistička crkva	310	0,04
Pravoslavna crkva - svega <sup>1)</sup>	15 634	2,20	Evangelistička crkva	569	0,08
Bugarska pravoslavna crkva	3	0,00	Jehovini svjedoci	1 500	0,21
Crnogorska pravoslavna crkva	2	0,00	Kalvinistička crkva	42	0,01
Grčka pravoslavna crkva	9	0,00	Metodistička crkva	2	0,00
Makedonska pravoslavna crkva	72	0,01	Kristova pentekostna crkva	141	0,02
Rumunjska pravoslavna crkva	–	–	Ostale vjere	1 393	0,20
Ruska pravoslavna crkva	11	0,00	Agnostici i neizjašnjeni	31 645	4,45
Srpska pravoslavna crkva	129	0,02	Nisu vjernici	27 617	3,88
Islamska vjerska zajednica	16 215	2,28	Nepoznato	3 911	0,55

<sup>1)</sup> Razlika do svega odnosi se na odgovor »Pravoslavna crkva« bez specificiranja pripadnosti određenoj pravoslavnoj crkvi.

## 2.23. Stanovništvo odsutno iz naselja popisa, Popis 2001.

	Ukupno odsutni	U zemlji /razlog			U inozemstvu <sup>1)</sup> /razlog				
		na radu	na školovanju	ostalo	na radu	članovi obitelji	na školovanju	izbjeglice	ostalo
<b>Ukupno</b>	<b>50 072</b>								
odsutni do 1 godine	22 110	1 276	800	9 976	2 128	1 400	1 348	21	5 161
odsutni 1 godinu i duže	26 523	1 276	74	1 189	14 501	9 195	173	–	115

<sup>1)</sup> Nisu uključeni diplomatsko-konzularno osoblje i upućeni na rad i članovi njihovih obitelji

## 2.24. Stanovništvo drugih naselja/država prisutno u naselju popisa, Popis 2001.

	Ukupno prisutni	Razlog prisutnosti				
		na školovanju	na radu	izbjeglice	obiteljski razlozi	ostalo
<b>Ukupno</b>	<b>28 893</b>					
<i>prisutni do 1 godine</i>	24 451	19 371	1 489	30	1 438	2 123
<i>prisutni 1 godinu i duže</i>	4 442	196	2 172	1 356	424	294



## 2.25. Stanovništvo prema aktivnosti i spolu, Popis 2001.

	Broj stanovnika			Struktura, %		
	ukupno	muškarci	žene	ukupno	muškarci	žene
<b>Ukupno</b>	<b>779 145</b>	<b>363 992</b>	<b>415 153</b>	<b>100,0</b>	<b>100,0</b>	<b>100,0</b>
Aktivne osobe -ukupno	356 186	182 115	174 071	45,7	50,0	41,9
od toga: obavljaju zanimanje	296 272	149 813	146 459	38,0	41,2	35,3
Osobe s osobnim prihodom	208 833	85 133	123 700	26,8	23,4	29,8
Uzdržavane osobe - ukupno	214 126	96 744	117 382	27,5	26,6	28,3
od toga:						
– od osoba u zemlji	166 948	–	–	21,4	–	–
– od osoba u inozemstvu	11 180	–	–	1,4	–	–

## 2.26. Aktivno stanovništvo prema pretežitoj aktivnosti, položaju u zaposlenju i nezaposlenosti te spolu, Popis 2001.

	Broj stanovnika			Struktura, %		
	ukupno	muškarci	žene	ukupno	muškarci	žene
<b>Ukupno</b>	<b>356 186</b>	<b>182 115</b>	<b>174 071</b>	<b>100,0</b>	<b>100,0</b>	<b>100,0</b>
Zaposleni – ukupno	296 272	149 813	146 459	83,2	82,3	84,1
<i>položaj u zaposlenju</i>						
– zaposlenici u bilo kojem sektoru vlasništva	260 438	125 168	135 270	73,1	68,7	77,7
– samozaposleni, ne zapošljavaju radnike	13 105	9 288	3 817	3,7	5,1	2,2
– individualni poljoprivrednici, ne zapošljavaju radnike	1 753	1 058	695	0,5	0,6	0,4
– samozaposleni, zapošljavaju radnike	16 610	11 900	4 710	4,6	6,5	2,7
– individualni poljoprivrednici, zapošljavaju radnike	192	132	60	0,1	0,1	0,0
– rade samo po ugovoru o djelu, autorskom ugovoru ili dobivaju naknadu u gotovini	2 468	1 373	1 095	0,7	0,8	0,6
– pomažući član obitelji u poduzeću, obrtu i sl. od nekog od članova kućanstva	680	283	397	0,2	0,2	0,2
– pomažući član obitelji na poljoprivrednom gospodarstvu	237	74	163	0,1	0,0	0,1
– ostali zaposleni	789	537	252	0,2	0,3	0,2
Nezaposleni – ukupno	59 914	32 302	27 612	16,8	17,7	15,9
– traže prvo zaposlenje	15 998	9 065	6 933	4,5	5,0	4,0
– traže ponovno zaposlenje	43 916	23 237	20 679	12,3	12,7	11,9

## 2.27. Poljoprivredno stanovništvo prema aktivnosti i spolu, Popis 2001.

	Poljoprivredno stanovništvo			Postotak poljoprivrednog od ukupnog stanovništva	Struktura, %		
	ukupno	aktivno	uzdržavano		ukupno	aktivno	uzdržavano
<b>Ukupno<sup>1)</sup></b>	<b>4 427</b>	<b>3 092</b>	<b>1 330</b>	<b>0,08</b>	<b>100,0</b>	<b>69,8</b>	<b>30,0</b>
muškarci	2 057	1 513	540	0,03	100,0	73,6	26,3
žene	2 370	1 579	790	0,05	100,0	66,6	33,3

<sup>1)</sup> Razlika do »Ukupno« odnosi se na nepoznatu aktivnost

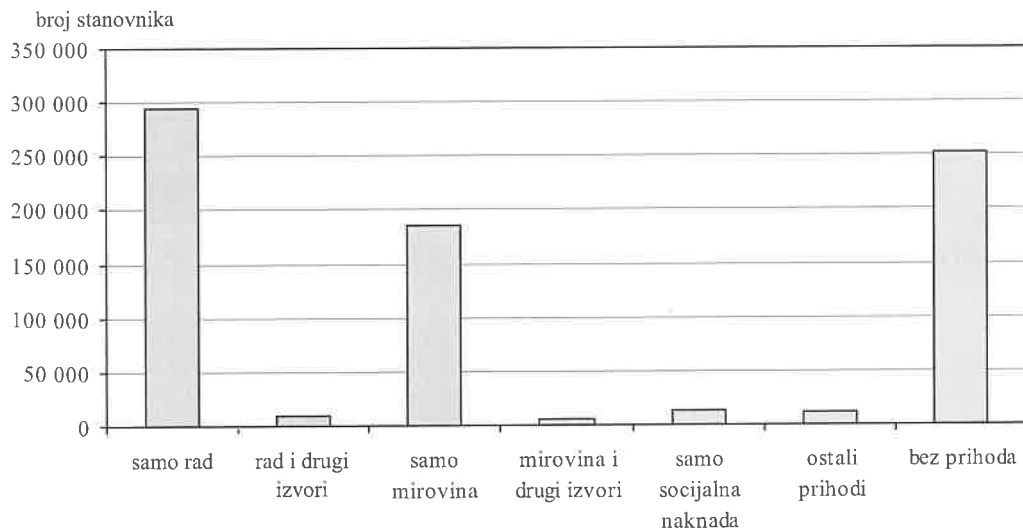
## 2.28. Zaposleno stanovništvo prema zanimanju i spolu, Popis 2001.

	Broj stanovnika			Struktura, %		
	ukupno	muškarci	žene	ukupno	muškarci	žene
<b>Ukupno – zaposleni</b>	<b>296 272</b>	<b>149 813</b>	<b>146 459</b>	<b>100,0</b>	<b>100,0</b>	<b>100,0</b>
Čelnici i članovi zakonodavnih tijela, čelnici i dužnosnici državnih tijela, direktori	21 098	14 941	6 157	7,1	10,0	4,2
Stručnjaci i znanstvenici	54 674	24 490	30 184	18,5	16,3	20,6
Inženjeri, tehničari i srodna zanimanja	55 446	27 247	28 199	18,7	18,2	19,3
Uredski i šalterski službenici	43 885	11 375	32 510	14,8	7,6	22,2
Uslužna i trgovačka zanimanja	40 527	16 482	24 045	13,7	11,0	16,4
Poljoprivredni, lovno-uzgojni, šumski radnici i ribari	2 548	1 258	1 290	0,9	0,8	0,9
Zanimanja u obrtu i pojedinačnoj proizvodnji	31 377	26 792	4 585	10,6	17,9	3,1
Rukovatelji strojevima, vozilima i sastavljači proizvoda	18 775	14 621	4 154	6,3	9,8	2,8
Jednostavna zanimanja	17 912	5 838	12 074	6,0	3,9	8,2
Vojna zanimanja	3 745	3 357	388	1,3	2,2	0,3
Nepoznato zanimanje	6 285	3 412	2 873	2,1	2,3	2,0

## 2.29. Stanovništvo prema glavnim izvorima sredstava za život, Popis 2001.

	Broj stanovnika			Struktura, %		
	ukupno	muškarci	žene	ukupno	muškarci	žene
<b>Ukupno</b>	<b>779 145</b>	<b>363 992</b>	<b>415 153</b>	<b>100,00</b>	<b>100,00</b>	<b>100,00</b>
<i>izvori sredstava za život</i>						
– prihodi od rada	294 341	150 366	143 975	37,78	41,31	34,68
– prihodi od rada i mirovine	2 535	1 266	1 269	0,33	0,35	0,31
– prihodi od rada i ostali prihodi (socijalne naknade, prihodi od imovine i sl.)	7 913	3 894	4 019	1,02	1,07	0,97
– samo mirovina	184 915	74 827	110 088	23,73	20,56	26,52
– mirovina i socijalna naknada	1 191	438	753	0,15	0,12	0,18
– mirovina i ostali prihodi (prihodi od imovine i sl.)	3 860	1 479	2 381	0,50	0,41	0,57
– samo socijalna naknada	13 849	5 851	7 998	1,78	1,61	1,93
– samo prihodi od imovine	1 404	711	693	0,18	0,20	0,17
– samo povremena potpora drugih	3 770	1 756	2 014	0,48	0,48	0,48
– ostali prihodi	7 051	3 216	3 835	0,90	0,88	0,92
– bez prihoda	253 006	117 659	135 347	32,47	32,32	32,60
– nepoznato	5 310	2 529	2 781	0,68	0,69	0,67

### Stanovništvo prema glavnim izvorima sredstava za život, Popis 2001.



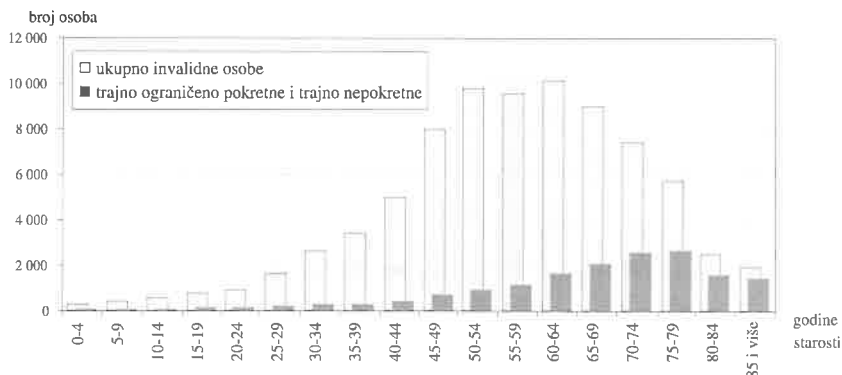
## 2.30. Invalidne osobe prema uzroku invalidnosti i spolu, Popis 2001.

	Broj invalidnih osoba			Struktura, %		
	ukupno	muškarci	žene	ukupno	muškarci	žene
<b>Ukupno</b>	<b>80 119</b>	<b>40 970</b>	<b>39 149</b>	<b>100,0</b>	<b>100,0</b>	<b>100,0</b>
<i>Uzrok invalidnosti</i>						
– od rođenja	3 995	2 088	1 907	5,0	5,1	4,9
– Drugi svjetski rat i njegove posljedice	2 314	1 751	563	2,9	4,3	1,4
– Domovinski rat i njegove posljedice	6 859	6 526	333	8,5	15,9	0,9
– invalidi rada	22 251	11 560	10 691	27,8	28,2	27,3
– bolest	36 615	14 580	22 035	45,7	35,6	56,3
– prometna nesreća	4 219	2 480	1 739	5,3	6,1	4,4
– ostalo	3 866	1 985	1 881	4,8	4,8	4,8

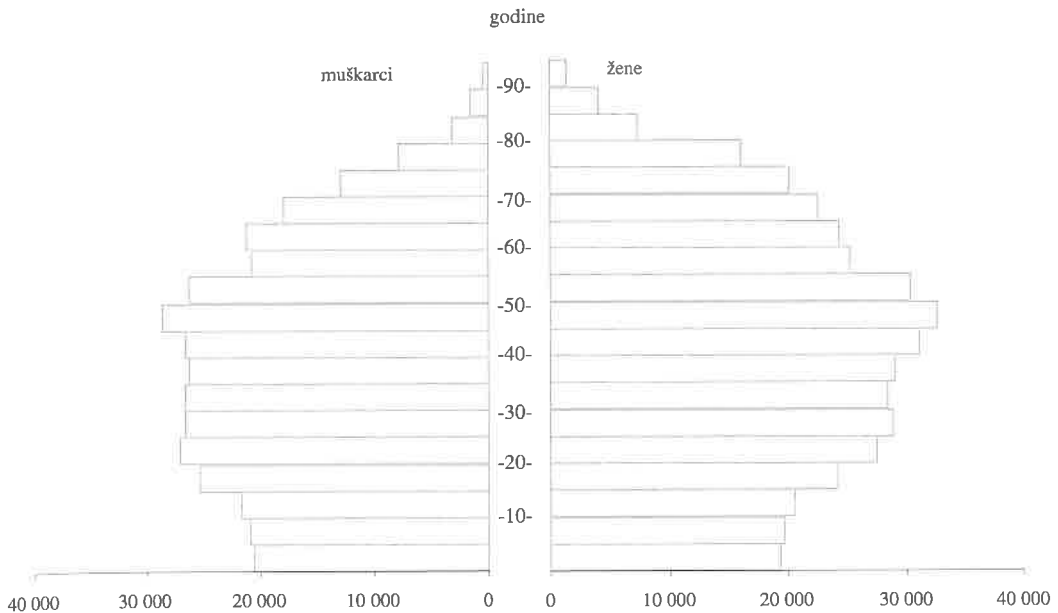
## 2.31. Invalidne osobe prema fizičkoj pokretljivosti i spolu, Popis 2001.

	Broj invalidnih osoba			Struktura, %		
	ukupno	muškarci	žene	ukupno	muškarci	žene
<b>Ukupno</b>	<b>80 119</b>	<b>40 970</b>	<b>39 149</b>	<b>100,0</b>	<b>100,0</b>	<b>100,0</b>
<i>Fizička pokretljivost</i>						
– sasvim pokretan	63 582	33 880	29 702	79,3	82,7	75,9
– trajno ograničeno pokretan uz pomoć štapa, štaka ili hodalice	13 446	5 855	7 591	16,8	14,3	19,4
– trajno ograničeno pokretan uz pomoć invalidskih kolica	1 251	586	665	1,6	1,4	1,7
– trajno nepokretan	1 840	649	1 191	2,3	1,6	3,0

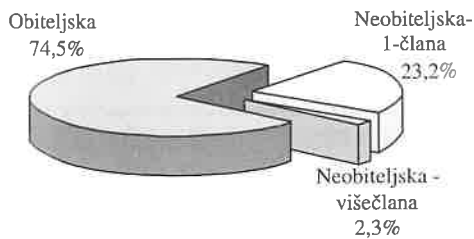
### Invalidne osobe prema starosti i fizičkoj pokretljivosti, Popis 2001.



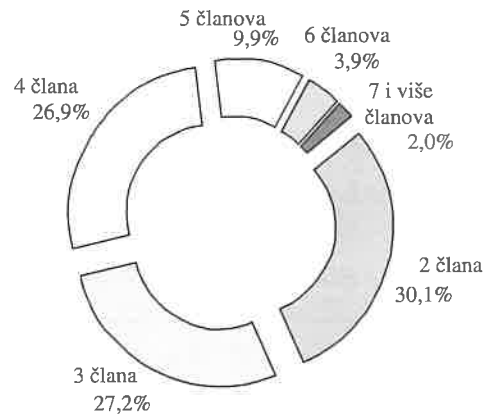
## Stanovništvo Grada Zagreba prema spolu i starosti, Popis 2001.



### Privatna kućanstva prema obiteljskom sastavu, Popis 2001.



### Obiteljska kućanstva prema broju članova, Popis 2001.



## 2.32. Kućanstva, Popis 2001.

	Broj kućanstava	Broj osoba	Struktura kućanstava, %	
<b>Kućanstva – ukupno</b>	<b>275 625</b>	<b>779 145</b>	<b>100,0</b>	
Privatna kućanstva	275 464	771 871	99,9	100,0
obiteljska	205 273	694 629	74,4	74,5
u tome: uže obitelji	220 015	694 629	79,8	79,9
neobiteljska	70 191	77 242	25,5	25,5
Institucionalna kućanstva	161	7 274	0,1	

## 2.33. Privatna kućanstva prema obiteljskom sastavu i obiteljska kućanstva prema broju članova, Popis 2001.

	Broj kućanstava	Broj osoba	Struktura kućanstava, %
<b>Privatna kućanstva – ukupno</b>	<b>275 464</b>	<b>771 871</b>	<b>100,0</b>
Obiteljska kućanstva – ukupno	205 273	694 629	74,5
2 člana	61 702	123 404	22,4
3 člana	55 851	167 553	20,3
4 člana	55 202	220 808	20,0
5 članova	20 235	101 175	7,4
6 članova	7 938	47 628	2,9
7 članova	2 599	18 193	0,9
8 i više članova	1 746	15 868	0,6
Neobiteljska kućanstva - ukupno	70 191	77 242	25,5
samačka	63 836	63 836	23,2
višečlana	6 355	13 406	2,3
Prosječan broj članova privatnih kućanstava	—	2,8	—

## 2.34. Uže obitelji prema sastavu, Popis 2001.

	Ukupno – obitelji	Bračni par bez djece	Obitelji s djecom			
			ukupno	Bračni par s djecom	Majka s djecom	Otac s djecom
<b>Broj obitelji</b>	<b>220 015</b>	57 212	162 803	123 932	32 920	5 951
struktura, %	<b>100,0</b>	26,0	74,0	56,3	15,0	2,7

## 2.35. Obitelji s djecom prema tipu obitelji i broju djece, Popis 2001.

	Ukupno		Bračni par s djecom		Majka s djecom		Otac s djecom	
	broj obitelji	%	broj obitelji	%	broj obitelji	%	broj obitelji	%
<b>Obitelji – ukupno</b>	<b>162 803</b>	<b>100,0</b>	<b>123 932</b>	<b>100,0</b>	<b>32 920</b>	<b>100,0</b>	<b>5 951</b>	<b>100,0</b>
struktura, %	<b>100,0</b>		<b>76,1</b>		<b>20,2</b>		<b>3,7</b>	
<i>obitelji prema broju djece:</i>								
– s jednim djetetom	81 643	50,2	53 568	43,2	23 938	72,7	4 137	69,5
– s dvoje djece	64 526	39,6	55 460	44,7	7 585	23,0	1 481	24,9
– s troje djece	12 983	8,0	11 605	9,4	1 109	3,4	269	4,5
– sa četvero djece	2 619	1,6	2 357	1,9	215	0,7	47	0,8
– s petero i više djece	1 032	0,6	942	0,8	73	0,2	17	0,3
prosječan broj djece	1,63	–	1,73	–	1,33	–	1,38	–

## 2.36. Privatna kućanstva prema obiteljskom sastavu i osnovi korištenja stana, Popis 2001.

	Privatna kućanstva					
	ukupno		obiteljska		neobiteljska	
	broj kućanstava	%	broj kućanstava	%	broj kućanstava	%
<b>Ukupno</b>	<b>275 464</b>	<b>100,0</b>	<b>205 273</b>	<b>100,0</b>	<b>70 191</b>	<b>100,0</b>
Privatno vlasništvo ili suvlasništvo	222 697	80,8	169 371	82,5	53 326	76,0
Najmoprimac sa zaštićenom najamninom	11 742	4,3	7 827	3,8	3 915	5,6
Najmoprimac sa slobodno ugovorenom najamninom	23 375	8,5	16 645	8,1	6 730	9,6
Najam dijela stana (podstanar)	9 630	3,5	6 846	3,4	2 784	3,9
Srodstvo s vlasnikom ili najmoprimcem stana	2 289	0,8	1 249	0,6	1 040	1,5
Ostalo	5 731	2,1	3 335	1,6	2 396	3,4

## 2.37. Obitelji prema sastavu i osnovi korištenja stana, Popis 2001.

	Obitelji – ukupno	Bračni par bez djece	Bračni par s djecom	Majka s djecom	Otac s djecom
<b>Ukupno</b>	<b>220 015</b>	<b>57 212</b>	<b>123 932</b>	<b>32 920</b>	<b>5 951</b>
Privatno vlasništvo ili suvlasništvo	183 274	50 565	100 499	27 113	5 097
Najmoprimac sa zaštićenom najamninom	7 973	1 557	4 977	1 302	137
Najmoprimac sa slobodno ugovorenom najamninom	16 911	2 940	11 635	2 038	298
Najam dijela stana (podstanar)	7 148	1 277	3 957	1 635	279
Srodstvo s vlasnikom ili najmoprimcem stana	1 265	246	766	230	23
Ostalo	3 444	627	2 098	602	117

## 2.38. Rođenja, umiranja i brakovi

	Živo- rođeni	Mrtvo- rođeni	Mrtvo- rođeni na 1000 živo- rođenih	Broj umrlih		Umrta dojenčad na 1000 živo- rođenih	Prirodni prirast	Brakovi		
				ukupno	od toga dojen- čadi			sklopljeni	razvedeni	razvedeni na 1000 sklopljenih
1992	10 694	45	4,2	10 592	99	9,3	102	5 252	1 094	208,3
1993	9 668	38	3,9	9 415	77	8,0	253	4 846	1 207	249,1
1994	10 307	41	3,9	9 362	105	10,2	945	5 257	1 088	207,0
1995	11 261	40	3,6	9 422	80	7,1	1 839	5 473	1 071	195,7
1996	11 065	38	3,5	8 656	94	8,5	2 409	5 220	872	167,0
1997	11 442	58	5,1	9 003	90	7,9	2 439	5 029	1 001	199,0
# 1998	8 224	33	4,0	8 727	70	8,5	-503	4 732	934	197,4
1999	7 932	33	4,2	8 546	59	7,4	-614	4 817	702	145,7
2000	7 733	37	4,8	8 233	53	6,9	-500	3 938	1 030	261,6
2001	7 013	25 <sup>b)</sup>	3,6	8 040	59	8,4	-1 027	3 789	1 131	298,5

<sup>b)</sup> Promjena definicije mrtvorodenog djeteta, vidjeti Metodološka objašnjenja

## 2.39. Stope prirodnog kretanja stanovništva

	Na 1000 stanovnika				
	živorodeni	umrli	prirodni prirast	sklopljeni brakovi	razvedeni brakovi
1992	11,2	11,1	0,1	5,5	1,1
1993	11,0	10,7	0,3	5,5	1,4
1994	11,7	10,6	1,1	6,0	1,2
1995	12,7	10,7	2,1	6,2	1,2
1996	13,8	10,8	3,0	6,5	1,1
1997	13,1	10,3	2,8	5,8	1,1
# 1998	9,4	9,9	-0,6	5,4	1,1
1999	9,0	9,7	-0,7	5,4	0,8
2000 <sup>1)</sup>	10,0	10,7	-0,6	5,1	1,3
2001	9,0	10,3	-1,3	4,9	1,5

# Prekid serije, vidjeti Metodološka objašnjenja

<sup>1)</sup> Stope su izračunate na temelju prvih rezultata Popisa 2001. o ukupnom broju stanovnika.



## 2.40. Živorodeni i mrtvorodeni prema spolu, bračnosti roditelja, mjestu porođaja i stručnoj pomoći

	Ukupno	Spol		Bračnost		Mjesto porođaja i stručna pomoć		
		muški	ženski	bračno	izvan- bračno	u zdravstve- noj ustanovi	na drugom mjestu	
							uz stručnu pomoć	bez stručne pomoći
Živorodeni								
1992	10 694	5 503	5 191	9 733	961	10 678	2	14
1993	9 668	5 018	4 650	8 847	826	9 664	4	–
1994	10 307	5 265	5 042	9 455	851	10 288	13	6
1995	11 261	5 779	5 482	10 377	884	11 244	15	2
1996	11 065	5 791	5 274	10 228	837	11 050	14	1
1997	11 442	5 777	5 665	10 651	791	11 438	3	1
#1998	8 224	4 343	3 881	7 458	766	8 221	–	3
1999	7 932	4 109	3 823	7 161	771	7 928	1	3
2000	7 733	4 061	3 672	6 995	738	7 731	–	2
2001	7 013	3 607	3 406	6 296	717	7 012	1	1
Mrtvorodeni								
1992	45	23	22	36	9	45	–	–
1993	38	20	18	33	5	38	–	–
1994	41	18	23	36	5	41	–	–
1995	40	13	27	31	9	39	1	–
1996	38	17	21	34	4	38	–	–
1997	58	33	25	48	10	58	–	–
#1998	33	20	13	28	5	33	–	–
1999	33	22	11	27	6	33	–	–
2000	37	18	19	32	5	37	–	–
2001 <sup>1)</sup>	25	11	14	19	6	25	–	–

## 2.41. Živorodeni i mrtvorodeni prema starosti majke i redu rođenja

	Ukupno	Starost majke						Red rođenja					
		ispod 15 g.	15–19	20–29	30–39	40 i više g.	nepoz- nato	prvo	drugo	treće	četvrto	peto i više	nepoz- nato
Živorodeni													
1992	10 694	–	521	6 781	3 000	143	249	5 133	3 625	1 204	259	146	327
1993	9 688	2	332	5 843	3 018	152	321	4 287	3 471	1 094	257	150	409
1994	10 307	3	312	5 824	3 112	175	881	4 272	3 518	1 126	275	136	960
1995	11 261	2	307	5 895	3 406	192	1 459	5 275	3 367	1 194	312	181	932
1996	11 065	2	294	5 347	3 480	190	1 752	4 146	3 200	1 240	400	175	1 904
1997	11 442	2	278	5 452	3 633	224	1 853	3 903	3 010	1 338	417	167	2 607
#1998	8 224	1	227	4 593	3 202	178	23	3 818	2 706	1 124	346	179	51
1999	7 932	3	243	4 424	3 075	166	21	3 767	2 641	1 010	286	182	46
2000	7 733	1	195	4 273	3 065	181	18	3 680	2 642	960	257	168	26
2001	7 013	1	179	3 793	2 889	142	9	3 499	2 373	733	239	142	27
Mrtvorodeni													
1992	45	–	4	28	12	1	–	41	3	–	–	–	1
1993	38	–	1	17	18	2	–	36	2	–	–	–	–
1994	41	–	1	22	13	4	1	39	1	–	–	–	1
1995	40	–	1	18	19	2	–	37	2	1	–	–	–
1996	38	–	2	18	18	–	–	37	1	–	–	–	–
1997	58	–	1	23	33	1	–	55	1	1	–	–	1
#1998	33	–	1	13	16	1	2	16	8	4	3	–	2
1999	33	–	–	14	18	1	–	11	10	8	1	1	2
2000	37	–	–	19	17	1	–	22	8	3	2	1	1
2001 <sup>1)</sup>	25	–	–	12	13	–	–	22	2	–	–	–	1

# Prekid serije, vidjeti Metodološka objašnjenja

<sup>1)</sup> Promjena definicije mrtvorodenog djeteta, vidjeti Metodološka objašnjenja

## 2.42. Umrli prema spolu i starosti

	Spol	Navršene godine starosti												nepoz- nato
		ukupno	ispod 1. god.	1-4	5-9	10-14	15-19	20-29	30-39	40-49	50-59	60-69	70 i više	
1992	muški	5 495	47	7	13	14	46	221	265	408	898	1 369	2 168	39
	ženski	5 097	52	3	8	4	20	43	64	180	371	842	3 457	53
1993	muški	4 668	40	7	8	10	29	139	160	302	777	1 188	1 999	9
	ženski	4 747	37	10	7	11	13	25	59	161	283	850	3 282	9
1994	muški	4 740	70	6	6	3	25	73	150	335	716	1 272	2 075	9
	ženski	4 622	35	7	1	6	8	32	59	152	339	812	3 165	6
1995	muški	4 821	49	10	6	5	28	122	134	331	702	1 273	2 139	22
	ženski	4 601	31	6	6	12	14	21	55	136	345	776	3 188	11
1996	muški	4 363	48	6	4	4	21	71	114	318	671	1 190	1 890	26
	ženski	4 293	46	1	3	7	12	21	55	154	305	703	2 969	17
1997	muški	4 512	54	9	6	8	19	65	97	279	583	1 256	2 127	9
	ženski	4 491	36	1	2	5	14	27	49	141	293	723	3 176	24
#1998	muški	4 390	45	8	5	6	17	60	84	260	575	1 182	2 138	10
	ženski	4 337	25	3	-	4	6	27	50	119	250	689	3 159	5
1999	muški	4 294	31	2	3	4	21	53	83	279	535	1 154	2 127	2
	ženski	4 252	28	4	3	3	5	17	46	124	287	686	3 047	2
2000	muški	4 049	32	3	2	5	19	45	68	243	491	1 087	2 047	7
	ženski	4 184	21	3	1	2	8	7	39	102	253	620	3 126	2
2001	muški	3 980	32	4	2	4	11	55	66	253	519	1 047	1 984	3
	ženski	4 060	27	2	-	2	4	19	36	94	290	547	3 036	3

## 2.43. Umrli prema liječenju, mjestu smrti i prijavi uzroka smrti

	Ukupno umrlih			Umrli dojenčad			Liječeni prije smrti		Mjesto smrti		Podatke o uzroku smrti daje		
	ukupno	muški	ženski	ukupno	muški	ženski	da	ne	zdravstvena usta- nova	drugo mjesto	liječnik koji je li- ječio ili obduktor	liječnik pregledač mrtvaca	laik pregledač ili prijavitelj
1992	10 592	5 495	5 097	99	47	52	9 058	1 534	5 488	5 104	8 772	1 706	144
1993	9 415	4 668	4 747	77	40	37	8 053	1 362	4 955	4 460	7 794	1 485	136
1994	9 362	4 740	4 622	105	70	35	8 153	1 209	5 039	4 323	7 471	1 721	170
1995	9 422	4 821	4 601	80	49	31	8 206	1 216	5 200	4 222	7 200	1 911	311
1996	8 656	4 363	4 293	94	48	46	7 697	959	4 846	3 810	6 508	1 809	339
1997	9 003	4 512	4 491	90	54	36	8 031	972	5 180	3 823	6 742	2 029	232
#1998	8 727	4 390	4 337	70	45	25	7 867	691	-	-	-	-	-
1999	8 546	4 294	4 252	59	31	28	7 897	565	-	-	-	-	-
2000	8 233	4 049	4 184	53	32	21	7 588	452	-	-	-	-	-
2001	8 040	3 980	4 060	59	32	27	6 957	559	-	-	-	-	-

# Prekid serije, vidjeti Metodološka objašnjenja

## 2.44. Umrli prema spolu, mjestu smrti, liječenju bolesti od koje je osoba umrla i prijavi uzroka smrti

	Ukupno	Mjesto smrti					Liječeni od bolesti od koje su umrli			Podatke o uzroku smrti dao je				
		U bolnici	u drugoj zdravstvenoj ustanovi	u ustanovi za smještaj	u stanu	na drugom mjestu	da	ne	nepoznato	mrtvozornik doktor medicine	mrtvozornik drugi zdravstveni	obducent	doktor medicine koji je liječio	uzrok smrti neutvrđen
1999														
ukupno	8 546	4 794	76	432	2 930	314	7 897	565	84	2 210	66	953	5 298	19
muški	4 294	2 404	32	117	1 519	222	3 882	358	54	1 014	30	599	2 639	12
žene	4 252	2 390	44	315	1 411	92	4 015	207	30	1 196	36	354	2 659	7
2000														
ukupno	8 233	4 524	102	498	2 832	277	7 588	452	193	2 251	51	1 020	4 896	15
muški	4 049	2 236	55	129	1 431	198	3 628	307	114	993	32	598	2 415	11
žene	4 184	2 288	47	369	1 401	79	3 960	145	79	1 258	19	422	2 481	4
2001														
ukupno	8 040	4 344	88	507	2 834	277	6 969	562	509	2 294	38	1 189	4 507	12
muški	3 980	2 184	50	141	1 388	217	3 355	383	242	987	18	739	2 229	7
žene	4 060	2 160	28	366	1 466	60	3 614	179	267	1 307	20	450	2 278	5

## 2.45. Umrli prema uzroku smrti

	1997	#1998 <sup>1)</sup>	1999	2000	2001
<b>Ukupno</b>	<b>9 003</b>	<b>8 727</b>	<b>8 546</b>	<b>8 233</b>	<b>8 040</b>
Zarazne i parazitarne bolesti	85	84	92	134	140
Novotvorine	2 060	2 077	2 091	2 225	2 113
Bolesti krvi i krvotvornog sustava te određene bolesti imunološkog sustava	2	5	5	10	9
Endokrine bolesti, bolesti prehrane i metabolizma	284	252	205	157	122
Duševni poremećaji i poremećaji ponašanja	106	146	179	123	94
Bolesti živčanog sustava	73	86	74	93	88
Bolesti oka i očnih adneksa	-	-	-	-	-
Bolesti uha i mastoidnog nastavka	-	-	-	-	-
Bolesti cirkulacijskog sustava	4 583	4 429	4 277	4 165	4 268
Bolesti dišnog sustava	313	308	395	320	268
Bolesti probavnog sustava	410	404	426	363	356
Bolesti kože i potkožnog tkiva	2	-	1	-	1
Bolesti mišićno-koštanog sustava i vezivnog tkiva	10	7	18	9	8
Bolesti sustava mokraćnih i spolnih organa	99	118	134	96	76
Trudnoća, porođaj i babinje	-	1	1	-	-
Određena stanja nastala u perinatalnom razdoblju	57	41	35	27	37
Kongenitalne malformacije, deformiteti i kromosomske abnormalnosti	28	26	22	24	26
Simptomi, znakovi i abnormalni klinički i laboratorijski nalazi neuvršteni drugamo	418	276	137	99	62
Ozljeđe, otrovanja i neke druge posljedice vanjskih uzroka	473	467	454	388	372

# Prekid serije, vidjeti Metodološka objašnjenja

## 2.46. Nasilne smrti

	Ukupno nasilnih smrti		Nesretni slučajevi		Ubojstva		Samoubojstva		Ratno stradanje i posljedice rata		Nepoznata, nerazjašnjena nasilna smrt	
	ukupno	žene	ukupno	žene	ukupno	žene	ukupno	žene	ukupno	žene	ukupno	žene
1992	1 183	350	637	268	52	15	254	66	240	1	...	...
1993	784	289	510	221	43	12	160	53	71	3	...	...
1994	643	227	410	168	23	4	190	55	20	...	...	...
1995	643	221	417	168	29	8	163	43	34	2	...	...
1996	461	160	289	114	13	4	156	42	3	—	...	...
1997	473	174	299	122	27	6	144	46	3	—	...	...
#1998 <sup>1)</sup>	467	144	288	96	18	4	156	44	3	—	2	—
1999	454	163	271	107	34	6	144	49	—	—	5	1
2000	388	132	225	86	19	4	135	39	2	—	7	3
2001	372	116	231	79	13	4	122	32	—	—	6	1

## 2.47. Sklopljeni brakovi prema školskoj spremi mladoženje i mladenke

	Školska sprema													
	mladoženje							mladenke						
	bez škole	4 razreda osnovne škole	osnovna škola	škola za KV i VKV stručni kadar	gimnazija, srednja škola, sr. usm. obraz.	fakulteti, više i visoke škole	nepoznato	bez škole	4 razreda osnovne škole	osnovna škola	škola za KV i VKV stručni kadar	gimnazija, srednja škola, sr. usm. obraz.	fakulteti, više i visoke škole	nepoznato
1992	8	48	421	527	2 831	1 165	252	19	56	600	225	2 950	1 149	253
1993	14	36	399	592	2 485	1 081	239	18	42	507	291	2 715	1 036	237
1994	14	19	325	599	2 630	1 112	558	22	44	448	360	2 737	1 098	548
1995	10	15	262	489	2 687	1 001	1 009	12	31	409	226	2 821	985	989
1996	13	17	236	480	2 300	1 039	1 135	8	31	330	259	2 480	976	1 136
1997	13	6	225	377	2 367	974	1 067	6	9	287	242	2 341	1 077	1 067
#1998	23	9	172	394	2 298	992	844	8	15	232	280	2 356	1 001	840
1999	21	8	145	507	2 049	1 025	1 062	8	5	189	308	2 125	1 139	1 043
2000	—	7	71	873	1 706	958	323	3	8	138	557	1 819	1 101	312
2001	3	1	74	808	1 602	1 007	294	3	1	122	532	1 756	1 080	295

# Prekid serije, vidjeti Metodološka obrazloženja

## 2.48. Sklopljeni brakovi prema redu braka i ranijem bračnom stanju

	Sklopljeni brakovi ukupno	Brak prema redu				Ranije bračno stanje					
		mladoženje		mladenke		mladoženje			mladenke		
		I	II i više	I	II i više	neoženjen	udovac	razveden	neudata	udovica	razvedena
1992	5 252	4 495	757	4 584	668	4 495	128	629	4 584	100	568
1993	4 846	4 133	713	4 223	623	4 133	116	597	4 223	100	523
1994	5 257	4 572	685	4 668	589	4 572	112	573	4 668	89	500
1995	5 473	4 824	649	4 939	534	4 824	105	544	4 939	88	446
1996	5 220	4 711	509	4 782	438	4 711	80	429	4 782	75	363
1997	5 029	4 538	491	4 603	426	4 538	66	425	4 603	69	357
1998	4 732	4 279	453	4 357	375	4 279	73	380	4 357	60	315
1999	4 817	4 369	448	4 485	332	4 369	67	381	4 485	52	280
2000	3 938	3 487	451	3 579	359	3 487	68	383	3 579	54	305
2001	3 789	3 344	445	3 426	363	3 344	67	378	3 426	63	300

## 2.49. Sklopljeni brakovi prema starosti mladoženje i mladenke

	Sklopljeni brakovi ukupno	Navršene godine										
		15-19	20-24	25-29	30-34	35-39	40-44	45-49	50-54	55-59	60 i više	nepoznat
Mladoženje												
1992	5 252	57	1 470	1 882	799	334	231	135	96	80	146	22
1993	4 846	53	1 172	1 836	820	317	196	116	85	73	148	30
1994	5 257	55	1 244	1 950	964	390	200	143	82	67	140	22
1995	5 473	51	1 321	2 039	956	410	213	143	106	73	141	20
1996	5 220	45	1 085	2 015	1 041	392	219	124	86	76	117	20
1997	5 029	52	1 029	1 878	1 051	399	190	136	97	53	113	31
1998	4 732	29	916	1 749	1 033	386	207	122	88	51	129	22
1999	4 817	51	884	1 778	1 099	414	202	121	92	54	110	12
2000	3 938	23	631	1 530	859	393	161	105	75	57	103	1
2001	3 789	30	565	1 460	911	347	156	98	65	46	109	2
Mladienke												
1992	5 252	511	1 964	1 517	545	262	150	86	69	57	71	20
1993	4 846	376	1 770	1 535	471	227	152	92	74	46	66	37
1994	5 257	420	1 922	1 617	615	256	145	93	67	35	68	19
1995	5 473	481	1 968	1 671	640	249	148	100	67	47	68	34
1996	5 220	386	1 817	1 745	621	232	129	100	65	47	41	37
1997	5 029	320	1 765	1 669	653	232	128	90	44	35	60	33
1998	4 732	283	1 554	1 636	656	242	123	71	45	42	64	16
1999	4 817	309	1 546	1 683	662	240	111	89	55	45	56	21
2000	3 938	170	1 185	1 461	575	197	114	90	55	38	50	3
2001	3 789	187	1 077	1 437	560	219	94	58	63	36	53	5

## 3. Zdravstvena zaštita

### 3.1. Korisnici zdravstvene zaštite<sup>1)</sup>

	Ukupno	Korisnici-nosioci osiguranja					Članovi obitelji korisnika-nosioca osiguranja	Korisnici-poljoprivrednici
		ukupno	aktivni korisnici	umirovljenici	privremeno nezaposleni	ostali		
1992	1 031 370	654 589	410 287	200 442	26 740	17 120	350 631	26 150
1993	1 048 332	669 176	410 472	207 405	28 101	23 198	353 144	26 012
1994	1 127 555	710 057	422 800	229 288	31 217	26 752	368 870	47 628
1995	1 151 448	726 873	431 077	237 765	32 062	25 969	378 024	46 551
1996	1 158 185	732 794	432 555	242 961	31 742	25 536	380 255	45 136
1997	1 174 598	746 224	439 805	247 820	32 473	26 126	381 771	46 603
1998	998 704	682 767	385 532	245 051	33 567	18 617	291 110	24 827
1999	1 031 148	706 706	381 270	251 347	45 185	28 904	301 103	23 339
2000	1 041 015	719 834	379 621	253 668	57 162	29 383	300 063	21 118
2001	1 058 007	736 822	384 197	257 372	66 690	28 563	306 159	15 026

<sup>1)</sup> Podaci se odnose na korisnike s područja Grada Zagreba i Zagrebačke županije – Područni ured Zagreb

Izvor: Hrvatski zavod za zdravstveno osiguranje

### 3.2. Pregled broja dana izostanaka s posla<sup>1)</sup>

	Uzrok nesposobnosti – spriječenosti za rad											
	ukupno		bolest		nesreća na poslu i profesionalno oboljenje		njegu člana obitelji i izolacija i pratnja		trudnoća i obvezni porodni dopust		komplikacija u vezi s trudnoćom	
	broj dana		broj dana		broj dana		broj dana		broj dana		broj dana	
	u tisućama	po jedinom aktivnom korisniku	u tisućama	po jedinom aktivnom korisniku	u tisućama	po jedinom aktivnom korisniku	u tisućama	po jedinom aktivnom korisniku	u tisućama	po jedinom aktivnom korisniku	u tisućama	po jedinom aktivnom korisniku
1992	5 797	15	2 898	7	224	1	403	1	1 906	5	366	1
1993	5 751	14	2 675	7	188	0	412	1	2 125	5	351	1
1994	5 137	12	3 512	8	141	0	381	1	1 103	3	...	...
1995	5 855	14	4 129	10	55	0	413	1	1 258	3	...	...
1996	7 700	18	5 617	13	26	0	446	1	1 611	4	...	...
1997	7 442	17	5 236	12	49	0	376	1	1 781	4	...	...
1998	8 329	21	6 192	16	74	0	422	1	1 641	4	...	...
1999	7 279	19	5 184	14	139	0	364	1	1 592	4	...	...
2000	6 998	18	5 012	13	87	0	321	1	1 578	4	...	...
2001	6 026	16	4 357	11	48	0	229	1	1 392	4	...	...

<sup>1)</sup> Podaci se odnose na izostanke s posla na teret pravnih i fizičkih osoba i Hrvatskog zavoda za zdravstveno osiguranje – Područni ured Zagreb

<sup>2)</sup> Od 1994. u grupi »bolesti«

Izvor: Hrvatski zavod za zdravstveno osiguranje

### 3.3. Zdravstveni djelatnici

	Liječnici			Stomatolozi	Farmaceuti	Ostali zdravstveni djelatnici i suradnici po stručnoj spremi				
	ukupno	specijalisti	doktori medicine			ukupno	visoka	viša	srednja	niža
1992	3 132	2 362	770	624	575	9 839	385	2 303	6 956	195
1993	3 124	2 289	835	596	553	9 011	346	2 159	6 375	131
1994	3 054	2 264	790	531	527	8 596	322	2 076	6 093	105
1995	2 975	2 204	771	484	507	8 327	322	2 067	5 848	90
1996 <sup>1)</sup>	3 319	2 352	967	554	604	9 114	341	2 216	6 388	169
1997 <sup>1)</sup>	3 302	2 456	846	896	668	8 968	329	2 154	6 322	163
1998	3 197	2 413	784	963	681	9 112	332	2 135	6 490	155
1999	3 228	2 448	780	934	688	9 324	335	2 161	6 675	153
2000	3 219	2 463	756	954	712	9 429	336	2 203	6 752	138
2001	3 257	2 471	617	968	738	9 366	329	2 203	6 702	132

<sup>1)</sup> Podaci se odnose na područje Zagrebačke županije

Izvor: Zavod za javno zdravstvo grada Zagreba

### 3.4. Zdravstveni djelatnici i suradnici prema stručnoj spremi i zanimanju u 2001.

Stručna sprema i zanimanje	Ukupno	Žene	Stručna sprema i zanimanje	Ukupno	Žene
<b>Visoka stručna sprema</b>	<b>5 292</b>	<b>3 419</b>	<b>Srednja stručna sprema</b>	<b>6 702</b>	<b>6 199</b>
Zdravstveni djelatnici	4 963	3 137	Zdravstveni djelatnici	6 581	6 093
Liječnici – ukupno	3 257	1 794	Medicinske sestre	5 309	4 952
Specijalisti	2 471	1 275	Laboratorijski tehničari	505	481
Opća medicina	285	217	Sanitarni tehničari	45	29
Na specijalizaciji	332	187	Fizioterapeutske tehničari	150	134
Stażisti	169	115	Radiološki tehničari	1	1
Stomatolozi	968	641	Farmaceutski tehničari	252	250
Farmaceuti	738	702	Zubotehničari	295	224
Zdravstveni suradnici	329	282	Radioterapeutske tehničari	6	6
			Dječje njegovateljice	5	5
			Maser kupeljar	13	11
<b>Viša stručna sprema</b>	<b>2 203</b>	<b>1 937</b>	Zdravstveni suradnici	121	106
Zdravstveni djelatnici	2 155	1 897			
Medicinske sestre	1 083	1 043	<b>Niža stručna sprema</b>	<b>132</b>	<b>106</b>
Zubari	7	5	Zdravstveni djelatnici	60	38
Laboratorijski tehničari	296	280	Dječje njegovateljice	2	2
Sanitarni tehničari	64	44	Bolničari	55	34
Fizioterapeutske tehničari	391	349	Mlađi zdravstveni tehničari	3	2
Radiološki tehničari	264	135	Zdravstveni suradnici	72	68
Farmaceutski tehničari	2	2			
Zubotehničari	30	23			
Radioterapeutske tehničari	18	16			
Zdravstveni suradnici	48	40			

Izvor: Zavod za javno zdravstvo grada Zagreba

### 3.5. Liječnici prema granama specijalnosti u 2001.

Grane specijalnosti	Specijalisti	Na specijalizaciji	Grane specijalnosti	Specijalisti	Na specijalizaciji
<b>Ukupno</b>	<b>2 471</b>	<b>332</b>			
Opća medicina	154	—	Radioterapija	29	11
Interna medicina	308	55	Nuklearna medicina	26	4
Pneumofiziologija	61	—	Fizikalna medicina i rehabilitacija	71	8
Infektologija	42	9	Medicina rada	126	1
Neurologija	68	10	Školska medicina	57	2
Psihijatrija	130	25	Socijalna medicina s organ. zdr. zaštite	9	—
Neuropsihijatrija	73	—	Epidemiologija	36	9
Dermatologija i venerologija	42	5	Med. mikrobiologija s parazitologijom	47	11
Pedijatrija	196	17	Patološka anatomija	42	8
Opća kirurgija	155	26	Medicinska citologija	28	2
Neurokirurgija	26	3	Zdravstvena ekologija	—	—
Dječja kirurgija	21	2	Klinička farmakologija	6	—
Maksilofacijalna kirurgija	11	1	Higijena	1	—
Plastična i rekonstrukcijska kirurgija	1	—	Športska medicina	1	—
Urologija	39	7	Javno zdravstvo	—	1
Ortopedija	35	5	Obiteljska medicina	4	1
Otorinolaringologija	72	16	Klinička citologija	5	12
Oftalmologija	88	8	Dermatologija	—	—
Opstetricija i ginekologija	155	17	Anesteziologija, reanimacija i intenzivno liječenje	8	24
Anesteziologija i reanimacija	154	2	Klinička farmakologija s toksikologijom	—	5
Transfuzija	27	2			
Radiologija	117	23			

Izvor: Zavod za javno zdravstvo grada Zagreba



### 3.6. Specijalističko-konzilijarna djelatnost

	Broj posjeta u ordinaciji				
	1997	1998	1999	2000	2001
Interna	250 359	231 692	304 560	480 574	468 629
Kirurgija	276 361	200 454	322 495	410 624	363 509
Urologija	34 637	39 914	48 170	54 824	42 896
Neuropsihijatrija	43 561	34 355	19 819	15 922	6 289
Neurologija	52 089	49 174	60 855	47 474	80 487
Psihijatrija	94 575	100 699	112 470	140 005	144 519
Pedijatrija	33 641	49 860	94 607	88 714	96 771
Ginekologija i porodiljstvo	73 209	79 053	86 017	94 543	79 186
Dermatovenerologija	90 980	100 734	104 907	94 455	109 730
Otorinolaringologija	133 980	107 249	152 501	150 737	133 878
Oftalmologija	199 956	192 310	206 603	166 605	178 458
Infektologija	64 034	73 833	77 076	78 830	74 128
Reumatologija	10 314	...	5 063	4 679	28 854
Ortopedija	53 603	48 629	84 085	51 192	104 521
Onkologija i radioterapija	11 263	12 434	12 874	16 634	19 616
Fizikalna medicina i rehabilitacija	130 211	134 504	136 011	197 437	386 023

Izvor: Zavod za javno zdravstvo grada Zagreba

### 3.7. Djelatnost opće medicine – primarna zdravstvena zaštita

	1998	1999	2000	2001
Broj domova zdravlja	15	15	15	13
Broj timova	<b>509</b>	<b>488</b>	<b>493</b>	<b>479</b>
od toga u privatnim ordinacijama	230	313	350	356
<b>Zdravstveni djelatnici</b>				
Liječnici opće medicine	201	212	216	231
Specijalisti opće medicine i dr. spec.	309	281	277	252
Ostali zdravstveni djelatnici	488	476	474	461
<b>Posjete: ukupno</b>	<b>4 142 376</b>	<b>4 164 190</b>	<b>4 330 525</b>	<b>4 094 180</b>
od toga: u ordinaciji	4 078 910	4 104 915	4 274 431	4 043 294
u kući	63 466	59 275	56 094	50 886
Broj posjeta po dobnim skupinama:				
0–6 g.	21 393	19 607	18 926	18 411
7–19 g.	469 745	434 761	478 888	472 531
20–64 g.	2 537 848	2 555 832	2 613 191	2 494 823
65 i više godina	1 113 390	1 153 990	1 219 520	1 108 415
<b>Pregledi: ukupno</b>	<b>3 081 890</b>	<b>3 061 965</b>	<b>3 093 071</b>	<b>2 947 084</b>
od toga: u ordinaciji	3 028 498	3 004 380	3 045 326	2 899 202
u kući	53 392	57 585	47 745	47 882
Broj pregleda po dobnim skupinama:				
0–6 g.	17 700	15 899	15 417	15 361
7–19 g.	378 393	355 422	315 631	311 871
20–64 g.	1 855 452	1 836 539	1 873 994	1 755 747
65 i više godina	830 345	854 105	888 029	864 105

Izvor: Zavod za javno zdravstvo grada Zagreba

### 3.8. Djelatnost zaštite dojenčadi i predškolske djece – primarna zdravstvena zaštita

	1998	1999	2000	2001
Timovi	73	70	70	68
Liječnici: specijalisti ostali <sup>1)</sup>	73 –	70 –	70 –	68 –
Ostali zdravstveni djelatnici	68	68	66	66
<b>Posjete: ukupno</b>	<b>687 634</b>	<b>647 587</b>	<b>663 358</b>	<b>680 570</b>
Od toga: u ordinaciji	687 364	647 093	663 018	680 497
u kući	270	494	340	73
<b>Pregledi: ukupno</b>	<b>546 724</b>	<b>541 789</b>	<b>546 576</b>	<b>540 776</b>
Od toga: u ordinaciji	546 481	541 339	546 250	540 708
u kući	243	450	326	68

<sup>1)</sup> uključuje liječnike na specijalizaciji

Izvor: Zavod za javno zdravstvo grada Zagreba

### 3.9. Djelatnost za zdravstvenu zaštitu žena – primarna zdravstvena zaštita

	Timovi	Liječnici specijalisti <sup>1)</sup>	Ostali zdravstveni djelatnici	Sistematski kontrolni pregledi	Posjeti i pregledi u ordinaciji		Posjete trudnica savjetovalištu	
					posjete	pregledi	ukupno	patološka stanja u trudnoći
1998	66	67	53	79 250	336 057	223 074	60 061	5 777
1999	60	60	48	82 393	310 007	201 510	53 698	5 029
2000	69	69	52	82 014	383 296	250 292	67 335	8 951
2001	76	79	57	101 231	394 987	272 275	67 209	5 624

<sup>1)</sup> uključuje liječnike na specijalizaciji

Izvor: Zavod za javno zdravstvo grada Zagreba

### 3.10. Savjetovalište za planiranje obitelji – primarna zdravstvena zaštita

	Broj posjeta		Broj prvih posjeta prema starosti žena				
	ukupno	prvih	do 19 godina	20–29 g.	30–39 g.	40–49 g.	50 i više g.
1998	21 623	7 135	1 332	3 537	1 697	542	27
1999	19 328	6 659	1 261	3 164	1 781	440	13
2000	23 880	8 174	1 630	3 803	2 255	465	21
2001	31 818	8 473	1 711	4 200	2 147	397	18

Izvor: Zavod za javno zdravstvo grada Zagreba

### 3.11. Djelatnost za zaštitu i liječenje usta i zubi – primarna zdravstvena zaštita

	Timovi	Zdravstveni djelatnici					Broj pregleda prema dobnim skupinama				Broj siste- matskih pregleda
		stoma- tolozi specijalisti	stoma- tolozi <sup>1)</sup>	zubari sa višom spremom	zubni tehničari	zubni asistenti	ukupno	0–6 g.	7–19 g.	20 i više g.	
1998	596	89	524	–	61	380	1 096 160	49 232	268 607	778 321	129 550
1999	539	74	482	–	58	359	928 139	45 920	222 180	660 039	115 422
2000	627	198	513	–	134	461	1 044 965	47 538	270 647	726 780	122 932
2001	678	210	549	–	155	482	1 121 592	51 042	284 311	786 239	180 963

<sup>1)</sup> uključuje liječnike na specijalizaciji

Izvor: Zavod za javno zdravstvo grada Zagreba

### 3.12. Oboljeli od zaraznih bolesti

	1997	1998	1999	2000	2001
Typhus abdominalis	–	1	–	1	–
Dysenteria bacillaris	19	40	17	3	5
Enterocolitis	4 756	4 142	3 509	3 498	3 945
Toxiinfectio alimentaris	83	109	69	65	114
Salmonellosis	1 308	1 275	1 405	1 110	1 490
Hepatitis virosa	43	20	15	14	1
Hepatitis virosa A	36	5	68	47	51
Hepatitis virosa B	32	34	31	29	63
Hepatitis virosa C	12	40	32	14	53
Poliomyelitis (postvaccinalni)	–	–	–	1	–
Pertusis	222	236	134	75	49
Tetanus	–	1	3	1	–
Morbilli	78	163	4	–	–
Rubeola	66	47	3	2	1
Varicellae	5 079	6 183	3 584	3 098	2 791
Herpes zoster	696	595	504	512	749
Scarlatina	1 100	1 581	922	587	964
Angina streptococcica	3 845	3 374	2 121	1 508	3 004
Erysipelas	539	543	458	347	525
Parotitis epidemica	133	82	61	61	31
Meningitis epidemica	3	12	8	12	24
Meningitis purulenta	17	15	25	8	7
Meningitis virosa	199	86	96	166	150
Encephalitis	12	12	27	108	–
Mononucleosis infectiosa	569	411	341	268	317
Pneumonia – Bronchopneumonia	947	971	1 125	684	461
Enterovirosis	314	182	126	179	86
Gonorrhoea	12	2	5	5	6
Syphillis	1	1	2	–	6
Scabies	252	168	126	79	97
Pediculosis	40	43	23	11	18
Malaria	2	4	2	1	3
Leptospirosis	10	21	6	–	15
Lyme borel.	112	116	78	86	121
Kala – azar	1	–	–	–	1
Toxoplasmosis	5	3	10	4	7
Legionellosis	3	9	4	4	8
Tularemia	4	–	1	–	1
Trichinellosis	11	44	142	3	3
TBC pulmonum	440	505	291	236	242
Febris haemorrhagica	2	4	6	–	2
Psitacosis – ornithosis	–	–	–	1	1
AIDS	4	5	4	3	2

Izvor: Zavod za javno zdravstvo grada Zagreba

### 3.13. Hitna medicinska pomoć

	Broj intervencija				Broj sanitetskih vozila	Broj zaposlenih				
	Hitna medicinska pomoć			Sanitetski prijevoz		Zdravstveni djelatnici			Nemedicinsko osoblje	
	ukupno	na terenu	u ambulanti			Doktori medicine		Viši i srednji zdravstv. djelatnici	vozači	ostali
						ukupno	od toga specijalisti			
1992	55 610	44 018	11 592	70 366	46	57	4	94	71	75
1993	53 964	43 472	10 492	76 946	54	57	4	99	80	75
1994	55 892	45 760	10 132	68 011	54	54	4	95	87	63
1995	54 932	44 970	10 022	73 005	59	56	4	96	87	63
1996	58 766	49 363	9 403	77 970	61	56	4	96	87	59
1997	62 396	51 711	10 685	82 023	63	56	4	96	87	53
1998	65 229	54 606	10 623	85 784	67	56	4	96	87	51
1999	65 203	53 924	10 148	90 240	62	57	4	97	87	51
2000	63 925	53 252	10 673	94 065	56	54,5	4	99,5	86,5	51
2001	63 156	53 136	10 020	90 691	57	58	4	100	88	51

Do 1993. g. UHMP Zagreb imala je i stacionar kapaciteta 23 kreveta za akutnu toksikologiju i druga urgentna stanja. Zbog toga je za to razdoblje iskazan veći broj zaposlenih.

Izvor: Ustanova za hitnu medicinsku pomoć Zagreb

### 3.14. Poliklinika za reumatske bolesti, fizikalnu medicinu i rehabilitaciju »Dr. Drago Čop«

	Ambulante	Zaposleni				Posjeti u ordinaciji		Fizioterapeutske procedure
		ukupno	zdravstveni djelatnici		ostalo nemedicinsko osoblje	ukupno	prvi	
			liječnici specijalisti	ostali				
1992	7	114	12	61	41	58 448	26 824	737 870
1993	7	108	12	55	41	61 027	42 677	632 008
1994	9	104	9	64	31	53 988	11 723	563 178
1995	9	88	9	53	26	41 839	21 565	581 601
1996	9	87	9	53	25	42 614	21 765	597 265
1997	9	87	9	53	25	40 686	17 462	601 758
1998	8	86	8	54	24	40 817	17 305	617 941
1999	8	88	8	55	25	41 321	15 764	648 183
2000	8	88	8	56	24	42 320	16 959	649 216
2001	8	92	8	57	27	42 445	17 151	581 822

Izvor: Poliklinika za reumatske bolesti, fizikalnu medicinu i rehabilitaciju »Dr. Drago Čop«

### 3.15. Ljekarne

	Broj ljekarni	Zaposleni			
		ukupno	farmaceuti	farmaceutski tehničari	ljekarnički laboranti
1992	86	487	310	170	7
1993	84	473	299	172	2
1994	91	433	276	157	-
1995	127	...	...	...	...
1996	138	...	...	...	...
1997	144	...	...	...	...
1998	165	...	...	...	...
1999	191	...	...	...	...
2000	199	...	...	...	...
2001	216	...	...	...	...

Izvor: Zavod za javno zdravstvo grada Zagreba

### 3.16. Bolnička djelatnost

	Broj bolnica	Broj postelja <sup>1)</sup>	Broj bolesnika		Bolnički dani u tisućama	Zdravstveni djelatnici i suradnici					
			ukupno	umrli		liječnici <sup>2)</sup>	ostali po stručnoj spremi				
							ukupno	visoka <sup>3)</sup>	viša	srednja	niža
<b>2001</b>	<b>17</b>	<b>7 151</b>	<b>213 464</b>	<b>5 555</b>	<b>2 563</b>	<b>2 095</b>	<b>6 837</b>	<b>250</b>	<b>1 523</b>	<b>4 932</b>	<b>132</b>
Klinički bolnički centar KBC Zagreb	1	1 656	63 170	1 278	571	758	2 251	74	526	1 641	10
Kliničke bolnice	5										
KB Dubrava		622	17 721	788	175	207	588	28	110	415	35
KB Sestre milosrdnice		954	37 803	851	343	346	1 034	20	236	770	8
KB Merkur		363	17 442	451	112	118	330	12	54	248	16
KB »Dr. Fran Mihaljević«		326	9 171	100	99	54	308	16	52	231	9
KB za plućne bolesti Jordanovac		226	8 400	524	89	63	195	8	48	139	—
Klinike	4										
Klinika za traumatologiju		185	4 854	57	59	61	201	4	67	121	9
Klinika za dječje bolesti Zagreb		202	9 639	26	72	99	321	17	76	228	—
Klinika za tumore		180	6 223	92	69	74	223	11	65	145	2
Klinika za dijabetes »Vuk Vrhovac«		35	1 604	16	10	16	86	6	38	42	—
Opće bolnice	1										
OB Sveti duh		583	22 141	743	187	176	636	40	115	481	—
Specijalne bolnice	6										
Specijalna bolnica za bolesti dišnog sustava djece i mladeži		80	2 090	2	25	11	60	4	17	38	1
Specijalna bolnica za plućne bolesti		101	1 552	130	36	13	62	2	14	38	8
Psihijatrijska bolnica Vrapče		940	7 081	388	339	62	312	5	57	250	—
Psihijatrijska bolnica Jankomir		577	2 757	109	345	28	154	3	20	98	33
Specijalna bolnica za psihijatriju djece i mladeži		31	401	—	10	4	16	—	3	13	—
Specijalna bolnica za zaštitu djece s neurorazvojnim smetnjama		90	1 415	—	22	5	60	—	25	34	1

<sup>1)</sup> Podaci se odnose na ukupni broj postelja, a ne samo ugovorenih s Hrvatskim zavodom za zdravstveno osiguranje.

<sup>2)</sup> U broj liječnika su uključeni i liječnici specijalisti – nastavno osoblje Medicinskog i Stomatološkog fakulteta te specijalizanti

<sup>3)</sup> Stomatolozi, farmaceuti, psiholozi, sanitarni inženjeri, kemičari i biolozi, administrativno osoblje nije uključeno.

Izvor: Zavod za javno zdravstvo grada Zagreba

### 3.17. Postelje i bolesnički dani u kliničkim bolničkim centrima, kliničkim bolnicama, klinikama, općim i specijalnim bolnicama, po pojedinim odjelima

	Postelje <sup>1)</sup>			Struktura broja postelja			Bolesnički dani, u tis.		
	1999	2000	2001	1999	2000	2001	1999	2000	2001
<b>Ukupno</b>	<b>7 289</b>	<b>7 223</b>	<b>7 151</b>	<b>100,0</b>	<b>100,0</b>	<b>100,0</b>	<b>2 487</b>	<b>2 438</b>	<b>2 563</b>
Interna	998	957	939	13,7	13,2	13,1	325	328	319
Pulmologija	403	389	367	5,5	5,4	5,1	142	127	119
Pedijatrija	384	386	446	5,3	5,3	6,2	116	112	142
Kirurgija i traumatologija	1 078	1 081	963	14,8	15,0	13,5	357	346	326
Ortopedija	169	155	179	2,3	2,2	2,5	48	48	48
Urologija	119	134	174	1,6	1,9	2,4	48	49	51
Neurokirurgija	75	86	110	1,0	1,2	1,5	29	30	29
Onkologija	261	259	232	3,6	3,6	3,2	95	96	94
Ginekologija i rodilište	599	598	585	8,2	8,3	8,2	205	208	196
Otorinolaringologija	225	226	226	3,1	3,1	3,2	80	78	78
Oftalmologija	184	184	180	2,5	2,6	2,5	61	62	59
Neuropsihijatrija	2 048	2 048	2 048	28,1	28,3	28,7	746	723	877
Dermatovenerologija	92	92	92	1,3	1,3	1,3	31	27	28
Zarazne bolesti	326	326	326	4,5	4,5	4,6	99	102	99
Čeljusna kirurgija	72	72	61	1,0	1,0	0,9	21	21	22
Fizikalno-medicinska rehabilitacija	196	173	166	2,7	2,4	2,3	61	58	54
Patofiziologija	25	26	26	0,3	0,3	0,4	10	10	10
Nuklearna medicina	35	31	31	0,5	0,4	0,4	13	13	12

<sup>1)</sup> Podaci se odnose na ukupni broj postelja, a ne samo ugovorenih s Hrvatskim zavodom za zdravstveno osiguranje.

Izvor: Zavod za javno zdravstvo grada Zagreba

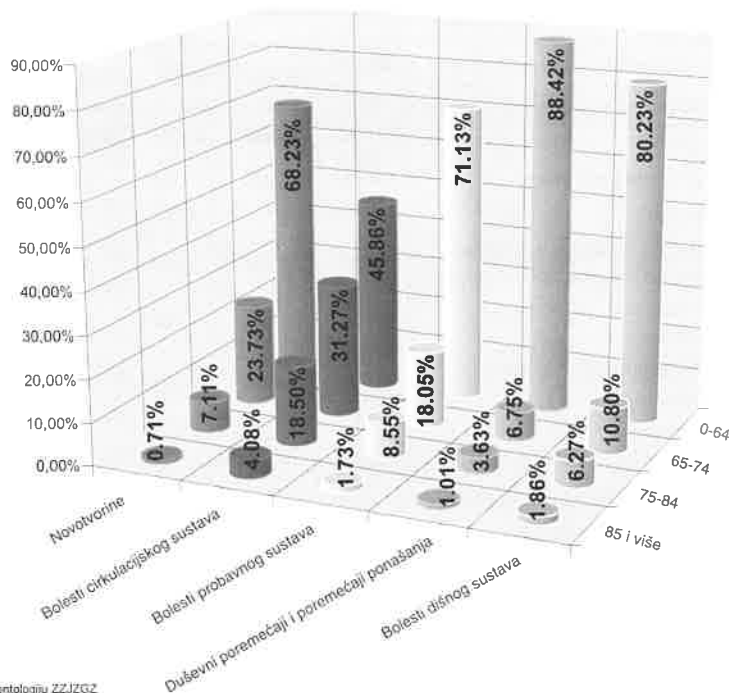
### 3.18. Vodeći uzroci hospitalizacije bolesnika prema grupama bolesti i dobi u 2001.

Grupe bolesti <sup>1)</sup>	Broj bolesnika						Udjel. žena, u %
	Ukupno	dobne skupine					
		0-64 g.	65-74	75-84	85 i više g.	nepo- znato	
<b>Ukupno</b>	<b>101 681</b>	<b>69 669</b>	<b>17 768</b>	<b>10 396</b>	<b>2 309</b>	<b>1 539</b>	<b>52,02</b>
I. Zarazne i parazitarne bolesti	4 186	3 431	347	240	65	103	51,00
II. Novotvorine	16 824	10 637	4 202	1 741	213	31	57,30
III. Bolesti krvi i krvotvornog sustava te određene bolesti imunološkog sustava	1 387	861	259	175	88	4	53,86
IV. Endokrine bolesti, bolesti prehrane i metabolizma	2 097	1 246	484	313	49	5	59,23
V. Duševni poremećaji i poremećaji ponašanja	8 008	6 924	578	364	123	19	39,80
VI. Bolesti živčanog sustava	3 131	2 324	433	283	63	28	54,87
VII. Bolesti oka i očnih adneksa	3 663	1 233	1 256	1 015	153	6	58,53
VIII. Bolesti uha i mastoidnog nastavka	680	627	37	13	1	2	48,24
IX. Bolesti cirkulacijskog sustava	12 095	4 899	3 822	2 684	656	34	47,14
X. Bolesti dišnog sustava	9 366	7 485	962	626	217	76	45,27
XI. Bolesti probavnog sustava	10 023	6 981	1 816	950	218	58	45,24
XII. Bolesti kože i potkožnog tkiva	1 284	1 074	135	58	12	5	54,60
XIII. Bolesti mišićno-koštanog sustava i vezivnog tkiva	3 832	2 715	780	308	15	14	61,40
XIV. Bolesti sustava mokraćnih i spolnih organa	8 370	6 424	1 202	605	79	60	66,54
XV. Trudnoća, porođaj i babinje	874	869	—	—	—	5	100,00
XVI. Određena stanja nastala u perinatalnom razdoblju	963	166	—	—	—	797	46,00
XVII. Kongenitalne malformacije, deformiteti i kromosomske abnormalnosti	1 517	1 399	11	3	1	103	42,58
XVIII. Simptomi, znakovi i abnormalni klinički i laboratorijski nalazi nevršteni drugamo	3 786	2 798	525	321	90	52	54,33
XIX. Ozljede, otrovanja i neke druge posljedice vanjskih uzroka	8 060	6 237	824	654	256	89	42,10
XXI. Čimbenici koji utječu na stanje zdravlja i kontakt sa zdravstvenom službom	1 535	1 339	95	43	10	48	80,98

<sup>1)</sup> Grupe bolesti klasificirane su prema Međunarodnoj klasifikaciji bolesti – X. revizija 1995

Izvor: Zavod za javno zdravstvo grada Zagreba  
– Centar za gerontologiju

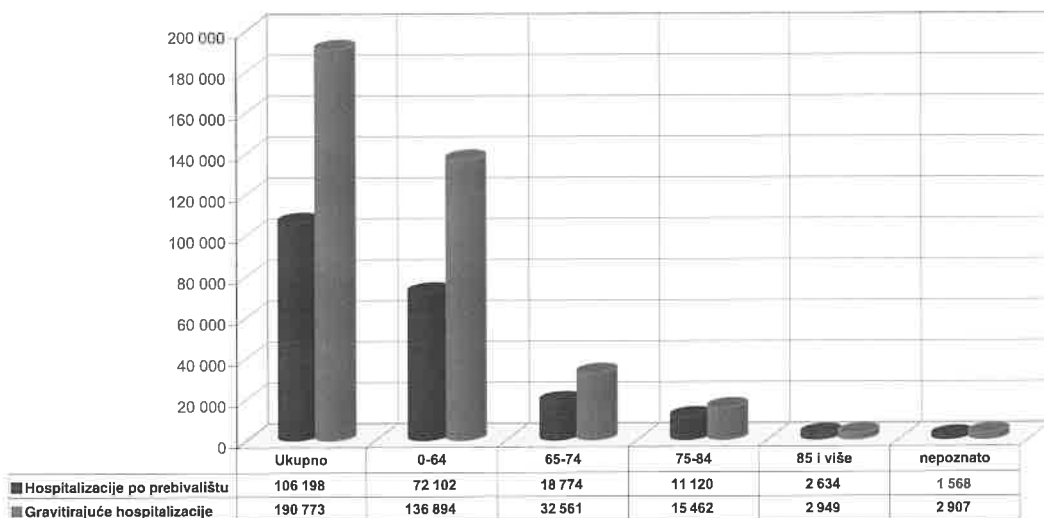
## Struktura najučestalijih uzroka hospitalizacije gravitirajućih starijih bolesnika prema dobi i grupama bolesti u Zagrebu – 2001.



Izvor: HZZJZ

Obrada: Centar za gerontologiju ZZJZGZ

## Usporedba gravitirajućih hospitalizacija starijih bolesnika s hospitalizacijama po zagrebačkom prebivalištu bolesnika u bolnicama Grada Zagreba – 2001.



Izvor: HZZJZ

Obrada: Centar za gerontologiju ZZJZGZ



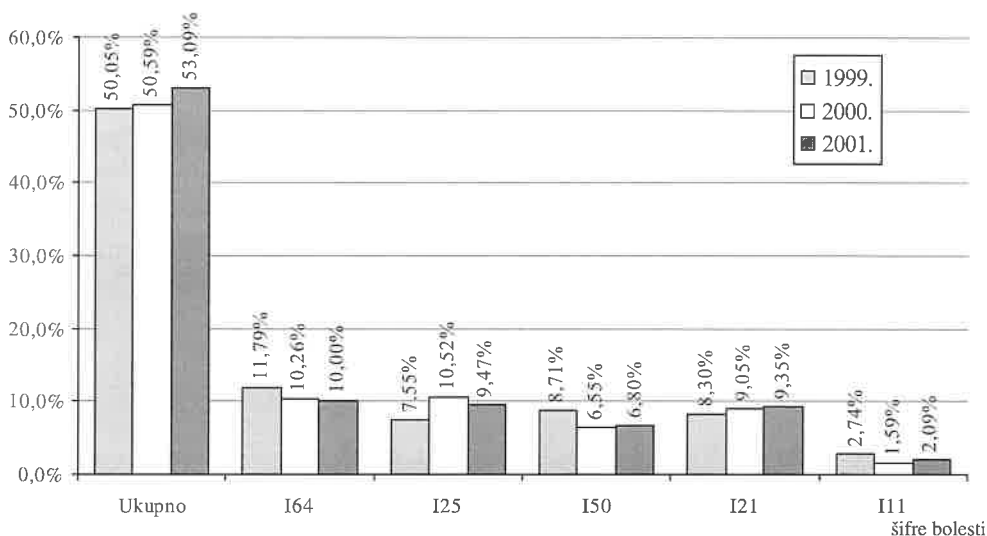
### 3.19. Vodeći uzroci smrti u grupi bolesti cirkulacijskog sustava prema dobi u 2001.

Šifra	Grupe bolesti <sup>1)</sup>	Ukupno umrli	Dobne skupine umrlih								Nepoznato	
			do 1 g.	1-14	15-29	30-39	40-54	55-64	65-74	75-84		85 i više g.
<b>Ukupno</b>		<b>4 268</b>	<b>-</b>	<b>1</b>	<b>5</b>	<b>17</b>	<b>226</b>	<b>396</b>	<b>1 109</b>	<b>1 429</b>	<b>1 083</b>	<b>2</b>
od toga												
111	Hipertenzivna bolest srca	168	-	-	-	-	13	12	49	67	27	-
121	Akutni infarkt miokarda	752	-	-	-	6	97	131	266	195	56	1
125	Kronična ishemična bolest srca	761	-	-	-	1	16	42	131	291	280	-
126	Plućna embolija	118	-	-	1	2	18	13	33	41	10	-
146	Arest srca	53	-	1	-	-	4	7	16	12	13	-
150	Insuficijencija srca	547	-	-	-	3	12	49	161	255	67	-
151	Komplikacije i nedovoljno definirani opisi srčane bolesti	290	-	-	-	-	4	4	18	36	228	-
161	Intracerebralno krvarenje	123	-	-	3	1	16	27	40	27	9	-
164	Inzult, nespecificiran kao krvarenje ili infarkt	804	-	-	-	-	14	60	250	313	166	1
170	Ateroskleroza	259	-	-	-	-	1	4	17	63	174	-
% od ukupnog broja umrlih osoba u Gradu Zagrebu (total=8 040)		53,09	-	0,01	0,06	0,21	2,81	4,93	13,79	17,78	13,47	0,03

<sup>1)</sup> Grupe bolesti klasificirane su prema Međunarodnoj klasifikaciji bolesti – X. revizija 1995

Izvor: Zavod za javno zdravstvo grada Zagreba  
– Centar za gerontologiju

### Vodeći uzroci smrti u grupi bolesti cirkulacijskog sustava u 1999., 2000. i 2001.



### 3.20. Vodeći uzroci smrti u grupi bolesti novotvorina prema dobi u 2001.

Grupe bolesti <sup>1)</sup>	Ukupno umrli	Dobne skupine umrlih									
		do 1 g	1-14	15-29	30-39	40-54	55-64	65-74	75-84	85 i više g.	Nepoznato
<b>Ukupno</b>	<b>2113</b>	<b>1</b>	<b>5</b>	<b>6</b>	<b>28</b>	<b>297</b>	<b>430</b>	<b>689</b>	<b>513</b>	<b>142</b>	<b>2</b>
od toga											
C 13 Zloćudna novotvorina hipofarinksa	13	–	–	–	–	7	3	2	1	–	–
C 14 Zloćudna novotvorina ostalih i nedovoljno definirana sijela na usni, usnoj šupljini i ždrijelu	5	–	–	–	–	1	–	2	2	–	–
C 15 Zloćudna novotvorina jednjaka	28	–	–	–	1	7	8	8	3	1	–
C 16 Zloćudna novotvorina želuca	163	–	–	–	1	12	29	63	43	15	–
C 18 Zloćudna novotvorina debelog crijeva (kolona)	114	–	–	–	–	9	18	31	46	10	–
C 20 Zloćudna novotvorina završnog debelog crijeva (rektuma)	96	–	–	–	2	9	23	28	23	11	–
C 22 Zloćudna novotvorina jetre i intrahepatičnih žučnih vodova	53	–	–	–	–	5	11	20	13	4	–
C 25 Zloćudna novotvorina gušterače	110	–	–	–	1	14	20	41	24	10	–
C 34 Zloćudna novotvorina dušnica (bronha) i pluća	429	–	–	–	3	66	103	169	79	9	–
C 43 Zloćudni melanom kože	38	–	–	1	2	9	9	6	6	5	–
C 50 Zloćudna novotvorina dojke	176	–	–	–	2	31	39	46	48	9	1
C 53 Zloćudna novotvorina vrata maternice (cerviksa)	20	–	–	–	4	4	1	7	3	1	–
C 56 Zloćudna novotvorina jajnika	61	–	–	–	2	11	15	16	14	2	1
C 67 Zloćudna novotvorina mokraćnog mjehura	50	–	–	–	–	3	4	17	20	6	–
C 71 Zloćudna novotvorina mozga	62	1	2	–	1	12	15	17	13	1	–
C 80 Zloćudna novotvorina bez specificiranog sijela	171	–	–	1	1	22	35	53	45	14	–
C 85 Ostale i nespecificirane vrste non-Hodgkinova limfoma	49	–	–	1	1	8	14	16	5	4	–
C 91 Limfatična leukemija	22	–	–	–	1	3	6	7	4	1	–
C 92 Mijeloična leukemija	25	–	–	–	–	6	6	6	3	4	–
C 95 Leukemija stanica nespecificirane vrste	7	–	–	2	1	–	–	2	2	–	–
% od ukupnog broja umrlih osoba u Gradu Zagrebu (total = 8 040)	26,28	0,01	0,06	0,07	0,35	3,69	5,35	8,57	6,38	1,77	0,03

<sup>1)</sup> Grupe bolesti klasificirane su prema Međunarodnoj klasifikaciji bolesti – X. revizija 1995.

Izvor: Zavod za javno zdravstvo grada Zagreba  
– Centar za gerontologiju

### 3.21. Vodeći uzroci smrti u grupi bolesti dišnog sustava prema dobi u 2001.

Grupe bolesti <sup>1)</sup>	Ukupno umrli	Dobne skupine umrlih									
		do 1 g	1-14	15-29	30-39	40-54	55-64	65-74	75-84	85 i više g.	Nepoznato
<b>Ukupno</b>	<b>268</b>	<b>2</b>	<b>1</b>	<b>3</b>	<b>2</b>	<b>10</b>	<b>20</b>	<b>68</b>	<b>107</b>	<b>55</b>	<b>-</b>
od toga											
J 13 Pneumonija uzrokovana Streptococcus pneumoniae	-	-	-	-	-	-	-	-	-	-	-
J 18 Pneumonija	137	-	1	1	-	5	8	21	62	39	-
J 44 Kronična opstruktivna plućna bolest	80	-	-	-	-	2	6	33	28	11	-
J 45 Astma	4	-	-	-	-	-	1	-	2	1	-
% od ukupnog broja umrlih osoba u Gradu Zagrebu (total=8 040)	3,33	0,02	0,01	0,04	0,02	0,13	0,25	0,85	1,33	0,68	-

<sup>1)</sup> Grupe bolesti klasificirane su prema Međunarodnoj klasifikaciji bolesti - X. revizija 1995.

Izvor: Zavod za javno zdravstvo grada Zagreba  
- Centar za gerontologiju

### 3.22. Umrli od namjernog samoozljeđivanja (samoubojstva)<sup>1)</sup> prema dobi

	Ukupno umrli	Dobne skupine umrlih								
		do 14 g.	15-29	30-39	40-54	55-64	65-74	75-84	85 i više g.	Nepoznato
1998	156	-	19	23	42	28	24	15	4	1
1999	144	1	16	19	40	26	26	9	7	-
2000	135	-	20	15	39	21	23	11	6	-
2001	122	-	18	13	35	23	23	6	3	1

<sup>1)</sup> Namjerno samoozljeđivanje vješanjem, davljenjem i ugušenjem, hicem iz drugoga i nespecificiranoga vatrenog oružja, skokom s visokog mjesta (visine), namjerno samoozljeđivanje na nespecificirani način.

Izvor: Zavod za javno zdravstvo grada Zagreba  
- Centar za gerontologiju

### 3.23. Umrli u prometnim nesrećama<sup>1)</sup> prema dobi

	Ukupno umrli	Dobne skupine umrlih								
		do 14 g.	15-29	30-39	40-54	55-64	65-74	75-84	85 i više g.	
1998	104	3	21	15	30	16	10	7	2	
1999	95	-	21	15	22	13	14	8	2	
2000	76 <sup>2)</sup>	2	13	12	16	8	16	5	1	
2001	85	2	18	13	21	10	10	8	3	

<sup>1)</sup> Podaci se odnose na: željezničke nesreće, nesreće u prijevoznom sredstvu, poginule kao pješaci, nesreće u nemotornim vozilima, ostale nesreće u prijevozu

<sup>2)</sup> Razlika do broja »Ukupno« prema dobnim skupinama čini grupa »Nepoznato«

Izvor: Zavod za javno zdravstvo grada Zagreba  
- Centar za gerontologiju

## 4. Socijalna skrb

### 4.1. Ustanove za socijalnu skrb, stanje 31. prosinca 2000.

	Ukupno	Domovi socijalne skrbi za djecu	Ustanove socijalne skrbi za odrasle i starije osobe	Cenri za socijalnu skrb
Ustanove	39	14	14	11
Broj korisnika	5 206	1 671	3 535	—
Zaposleni	2 284	918	1 033	333
od toga:				
– odgajatelji	175	175	—	—
– zdravstveno osoblje	241	103	138	—
– socijalni radnici	242	17	34	191
– ostali stručni djelatnici <sup>1)</sup>	372	217	83	71
– administrativno osoblje	170	52	75	43
– ostali	1 084	354	703	27

<sup>1)</sup> Ostali stručni djelatnici su: pedagozi, profesori, psiholozi, terapeuti, defektolozi, pravnici i instruktori

### 4.2. Maloljetni i punoljetni korisnici socijalne skrbi u 2001.

	Maloljetni korisnici		Punoljetni korisnici
<b>Ukupno</b>	<b>13 303</b>	<b>Ukupno</b>	<b>30 950</b>
Djeca i mladež prema kojima je primjenjena mjera obiteljsko-pravne zaštite	5 629	Osobe bez prava na materijalno osiguranje	7 184
Djeca i mladež društveno neprihvatljivog ponašanja	1 726	Osobe društveno neprihvatljivog ponašanja	1 467
Tjelesno ili mentalno oštećena djeca i mladež	3 399	Tjelesno ili mentalno oštećene osobe	3 221
Psihički bolesna djeca i mladež i ovisnici	239	Psihički bolesne osobe i ovisnici	2 929
Ostala djeca i mladež kojima su potrebne usluge socijalne skrbi	2 310	Osobe koje nemaju dovoljno prihoda za uzdržavanje	5 183
		Ostale osobe kojima su potrebne usluge socijalne skrbi	10 966

### 4.3. Prava, usluge i mjere socijalne skrbi

	Prava, usluge i mjere socijalne skrbi					
	skrbništvo i posvojenje	smještaj (upućivanje) u ustanove i obitelji	odgojne mjere zaštite i sigurnosti	pomoć za osposobljavanje	novčane pomoći	ostali oblici skrbi i usluge
1992	3 654	5 072	588	174	31 823	36 892
1993	3 549	3 989	663	123	42 389	47 997
1994	3 518	3 914	619	236	34 864	53 508
1995	4 946	3 908	605	318	43 205	67 214
1996	3 431	2 963	571	310	35 590	55 677
1997	3 170	2 908	453	320	34 787	58 603
1998	2 807	2 514	617	324	24 565	74 983
1999	2 812	2 569	646	378	27 053	71 821
2000	3 055	2 948	806	668	35 323	84 031
2001	3 233	3 274	947	709	37 861	94 515

### 4.4. Društvena davanja za djecu

	Korisnici stalnog doplatka za djecu (prosjek)	Broj djece (prosjek)	Isplaćeni doplatka za djecu u tis. kuna	Prosječan godišnji doplatka po djetetu u kunama	Broj slučajeva isplate za opremu djeteta
1992	61 193	113 277	4 559	40	9 488
1993	49 913	90 793	37 708	415	9 897
1994	49 553	88 691	183 058	2 064	8 971
1995	39 227	69 804	144 494	2 070	10 103
1996	44 603	80 252	185 353	2 310	10 473
1997	36 694	66 946	168 632	2 519	11 076
1998	37 584	69 187	182 870	2 642	11 188
1999	35 307	64 445	189 518	2 940	10 858
2000	32 823	60 594	200 939	3 312	10 676
2001	39 342	73 539	317 077	4 313	9 818

Izvor: Hrvatski zavod za mirovinsko osiguranje – Središnja služba Zagreb i Hrvatski zavod za zdravstveno osiguranje

#### 4.5. Dnevni boravak djece – jaslice i vrtići

	Jaslice i vrtići	Djeca			Zaposleni
		ukupno	ženska	do 3 godine	
1992	213	28 835	13 593	7 302	4 436
1993 <sup>1)</sup>	216	28 872	13 577	7 012	4 108
1994	213	28 216	13 550	6 850	4 025
1995	211	27 774	13 197	6 462	4 001
1996	194	25 457	12 153	5 752	3 738
1997	193	25 787	12 247	5 905	3 937
1998	194	26 387	12 633	6 276	3 998
1999	194	27 225	12 907	6 398	3 961
2000	196	27 324	13 003	6 169	3 982
2001	198	27 756	13 178	6 090	4 100

<sup>1)</sup> Obuhvaćeni i vjerski vrtići

#### 4.6. Domovi učenika i studenata

	Učenički domovi			Studentski domovi		
	domovi	učenici ukupno	učenice	domovi	studenti ukupno	studentice
1992	17	3 249	1 472	5	6 554	3 075
1993	17	3 119	1 420	5	7 317	3 549
1994	16	2 608	1 231	5	7 277	3 628
1995	16	2 638	1 269	5	7 293	3 716
1996	16	2 620	1 260	5	7 081	3 665
1997	16	2 490	1 211	5	7 289	3 971
1998	15	2 468	1 231	5	7 065	3 884
1999	15	2 577	1 233	5	7 121	4 013
2000	15	2 610	1 240	5	7 121	4 169
2001	15	2 584	1 244	5	7 233	4 244

#### 4.7. Prognanici prema regiji stalnog prebivališta – Popis prognanika ožujak 1992.

	Slavonska regija	Bilogorsko-podravska regija	Karlovačka regija	Lička regija	Dalmatinska regija	Sisačka regija	Ostalo
Grad Zagreb	25 823	2 354	5 480	2 380	4 189	12 717	4 469

Izvor: Ured za prognanike, povratnike i izbjeglice

#### 4.8. Prognanici prema datumu izbjega – Popis prognanika ožujak 1992.

	Ukupno	Od 17.8.1990. do Uskrsa 1991. (Plitvice)	Od Uskrsa 1991. do lipnja 1991.	Od lipnja 1991. do 8.10.1991.	Od 8.10.1991. do 15.1.1992.	Od 15.1.1992. do dolaska UNPROFOR-a
Grad Zagreb	57 539	494	1 306	33 881	19 909	1 949

- 17. kolovoza 1990. prve barikade na cestama u okolici Knina i Gračaca
- 31. ožujka 1991. događaji na Plitvicama, napadnute policijske snage MUP-a.
- lipanj 1991. proširenje napada na Hrvatsku od strane bivše JNA i srpskih pobunjenika. 25. lipnja, Sabor RH donio Ustavnu odluku o suverenosti i samostalnosti Republike Hrvatske
- 8. listopada 1991. proglašenje nezavisnosti Republike Hrvatske
- 15. siječnja 1992. priznanje samostalnosti Republike Hrvatske od Europske zajednice
- 10. ožujka 1992. dolazak prethodnice UNPROFOR-a sa zapovjednikom i stožerom

Izvor: Ured za prognanike, povratnike i izbjeglice

#### 4.9. Prognanici i izbjeglice u 1992.<sup>1)</sup>

	Ukupno	Prognanici i izbjeglice	
		prognanici	izbjeglice
ožujak	94 539	57 539	37 000
travanj	100 785	62 080	38 705
svibanj	126 760	64 700	62 060
lipanj	142 707	68 434	74 273
srpanj	141 079	65 642	75 437
kolovoz	153 680	64 298	89 382
rujan	153 334	65 837	87 497
listopad	151 036	65 738	85 298
studen	147 768	65 307	82 461
prosinac	145 627	65 283	80 344

<sup>1)</sup> Prikazani podaci odnose se na prognanike i izbjeglice, koji su bili evidentirani u Centrima za socijalni rad od mjeseca ožujka 1992. god. kada je izvršen Popis prognanika.

Izvor: Ured za prognanike, povratnike i izbjeglice

#### 4.10. Prognanici – djeca, učenici i studenti – Popis prognanika ožujak 1992.

	Djeca predškolske dobi		Učenici		Studenti	
	u jaslicama	u vrtiću	osnovne škole	srednje škole	studenti	apsolventi
Grad Zagreb						
Ukupno	1 820	4 312	8 117	4 713	2 289	339
Muški	916	2 191	4 135	2 172	750	81
Ženski	904	2 121	3 982	2 541	1 539	258

Izvor: Ured za prognanike, povratnike i izbjeglice

#### 4.11. Prognanici prema zdravstvenom stanju – Popis prognanika ožujak 1992.

	Ukupno	Zdravi	Ranjeni	Bolesni		Invalidnost		Potrebna stalna njega	Trudnice
				akutno	kronično	teška	nepokretan		
Grad Zagreb									
Ukupno	57 539	39 508	489	2 768	11 737	1 405	539	863	230
Muški	21 701	14 980	339	1 001	4 164	770	166	281	—
Ženski	35 838	24 528	150	1 767	7 573	635	373	582	230

Izvor: Ured za prognanike, povratnike i izbjeglice

#### 4.12. Prognanici i izbjeglice – stanje krajem godine

	Ukupno	Prognanici	Izbjeglice
1992	145 627	65 283	80 344
1993	119 428	51 242	68 188
1994	78 876	27 857	51 019
1995	83 366	29 980	53 386
1996	72 370	23 557	48 813
1997	20 487	10 347	10 140
1998	15 504	10 903	4 601
1999	12 730	8 376	4 354
2000	9 870	5 688	4 182
2001	8 071	4 047	4 024

Izvor: Ministarstvo za javne radove, obnovu i graditeljstvo  
Uprava za prognanike, povratnike i izbjeglice



#### 4.13. Prognanici i izbjeglice prema Centrima za socijalnu skrb – stanje krajem godine

	Naziv Centra za socijalnu skrb	Ukupno	Prognanici			Izbjeglice
			ukupno	iz hrvatskog Podunavlja	iz drugih područja RH	
<b>1999</b>	<b>Ukupno</b>	<b>12 730</b>	<b>8 376</b>	<b>7 020</b>	<b>1 356</b>	<b>4 354</b>
	Centar	721	427	368	59	294
	Čnomerec	704	491	450	41	213
	Dubrava	1 404	646	546	100	758
	Maksimir	748	490	409	81	258
	Medveščak	691	556	488	68	135
	Novi Zagreb	1 965	1 666	1 280	386	299
	Peščenica	1 365	576	476	100	789
	Sesvete	643	310	264	46	333
	Susedgrad	1 244	880	766	114	364
	Trešnjevka	2 206	1 461	1 209	252	745
	Trnje	1 039	873	764	109	166
<b>2000</b>	<b>Ukupno</b>	<b>9 870</b>	<b>5 688</b>	<b>4 518</b>	<b>1 170</b>	<b>4 182</b>
	Centar	579	294	239	55	285
	Čnomerec	553	339	304	35	214
	Dubrava	1 223	444	356	88	779
	Maksimir	608	327	250	77	281
	Medveščak	544	409	355	54	135
	Novi Zagreb	1 446	1 198	877	321	248
	Peščenica	1 105	339	239	100	766
	Sesvete	430	193	155	38	237
	Susedgrad	1 084	732	619	113	352
	Trešnjevka	1 644	915	706	209	729
	Trnje	654	498	418	80	156
<b>2001</b>	<b>Ukupno</b>	<b>8 071</b>	<b>4 047</b>	<b>3 291</b>	<b>756</b>	<b>4 024</b>
	Centar	384	106	73	33	278
	Čnomerec	441	234	214	20	207
	Dubrava	1 074	297	248	49	777
	Maksimir	522	254	208	46	268
	Medveščak	436	304	268	36	131
	Novi Zagreb	1 293	1 073	848	225	220
	Peščenica	998	258	207	51	740
	Sesvete	354	123	101	22	231
	Susedgrad	916	580	502	78	336
	Trešnjevka	1 233	537	410	127	696
	Trnje	421	281	212	69	140

Izvor: Ministarstvo za javne radove, obnovu i graditeljstvo  
Uprava za prognanike, povratnike i izbjeglice

## 5. Mirovinsko i invalidsko osiguranje

### 5.1. Osiguranici prema osnovama osiguranja (fondovima mirovinskog i invalidskog osiguranja do 31. prosinca 1998.)

stanje: 31. prosinca

	Broj aktivnih osiguranika			
	Ukupno	Zaposlenici i s njima izjednačene osobe (Republički fond mirovinskog i invalidskog osiguranja radnika Hrvatske, do 31. prosinca 1998.)	Obrtnici (Republički fond mirovinskog i invalidskog osiguranja samostalnih privrednika Hrvatske, do 31. prosinca 1998.)	Poljoprivrednici (Republički fond mirovinskog i invalidskog osiguranja indivi- dualnih poljoprivrednika Hrvatske, do 31. prosinca 1998.)
1997	423 513	404 146	16 629	2 738
1998	425 830	407 164	16 272	2 394
1999	418 115	...	...	...
2000	417 273	399 548	15 748	1 941
2001	419 644	402 146	15 706	1 792

Izvor: Hrvatski zavod za mirovinsko osiguranje – Središnja služba Zagreb

### 5.2. Korisnici mirovina prema vrstama mirovina

stanje: 31. prosinca

	1997	1998	1999	2000	2001
<b>Ukupno</b>					
Broj korisnika	200 047	204 851	201 192	202 712	202 886
Prosječan staž	...	...	30	30	30
Prosječna mjesečna mirovina u kunama <sup>1)</sup>	...	...	1 531,7 3	1 678,44	1 975,55
<b>Starosna</b>					
Broj korisnika	120 110	122 660	121 506	122 177	122 475
Prosječan staž	...	...	34	34	33
Prosječna mjesečna mirovina u kunama <sup>1)</sup>	...	...	1 603,78	1 754,50	2 092,98
<b>Invalidska</b>					
Broj korisnika	43 921	44 433	46 656	47 572	47 360
Prosječan staž	...	...	23	23	22
Prosječna mjesečna mirovina u kunama <sup>1)</sup>	...	...	1 471,18	1 581,74	1 802,79
<b>Obiteljska</b>					
Broj korisnika	36 016	37 758	33 030	32 963	33 051
Prosječan staž	...	...	27	28	27
Prosječna mjesečna mirovina u kunama <sup>1)</sup>	...	...	1 352,22	1 536,10	1 787,90

<sup>1)</sup> Prosječne mirovine iskazane su u bruto iznosu

Izvor: Hrvatski zavod za mirovinsko osiguranje – Središnja služba Zagreb

### 5.3. Korisnici mirovina prema vrstama mirovina i osnovama osiguranja (fondovima mirovinskog i invalidskog osiguranja do 31. prosinca 1998.)

stanje: 31. prosinca

	Zaposlenici i s njima izjednačene osobe (Republički fond mirovinskog i invalidskog osiguranja radnika Hrvatske, do 31. prosinca 1998.)		Obrtnici (Republički fond mirovinskog i invalidskog osiguranja samostalnih privrednika Hrvatske, do 31. prosinca 1998.)		Poljoprivrednici (Republički fond mirovinskog i invalidskog osiguranja indivi- dualnih poljoprivrednika Hrvatske, do 31. prosinca 1998.)	
	2000	2001	2000	2001	2000	2001
<b>Ukupno</b>						
Broj korisnika	194 937	195 134	4 912	4 888	2 863	2 864
Prosječan staž	30	30	29	29	17	17
Prosječna mjesečna mirovina u kn. <sup>1)</sup>	1 703,73	2 005,43	1 318,02	1 579,47	575,07	615,59
<b>Starosna</b>						
Broj korisnika	118 213	118 466	2 017	2 048	1 947	1 961
Prosječan staž	33	33	34	34	18	18
Prosječna mjesečna mirovina u kn. <sup>1)</sup>	1 778,21	2 122,50	1 495,60	1 789,33	583,43	627,13
<b>Invalidska</b>						
Broj korisnika	45 284	45 085	1 659	1 652	629	623
Prosječan staž	23	23	24	24	15	15
Prosječna mjesečna mirovina u kn. <sup>1)</sup>	1 607,05	1 828,98	1 270,94	1 537,01	578,58	612,38
<b>Obiteljska</b>						
Broj korisnika	31 440	31 583	1 236	1 188	287	280
Prosječan staž	7	27	29	29	13	13
Prosječna mjesečna mirovina u kn. <sup>1)</sup>	1 562,92	1 818,18	1 091,43	1 276,80	513,66	541,91

<sup>1)</sup> Prosječne mirovine iskazane su u bruto iznosu.

Napomena: Zakonom o mirovinskom osiguranju (od 1.1. 1999.) Hrvatski zavod za mirovinsko osiguranje postao je pravni slijednik Republičkog fonda mirovinskog i invalidskog osiguranja radnika Hrvatske, Republičkog fonda mirovinskog i invalidskog osiguranja samostalnih privrednika Hrvatske i Republičkog fonda mirovinskog i invalidskog osiguranja individualnih poljoprivrednika Hrvatske.

Izvor: Hrvatski zavod za mirovinsko osiguranje – Središnja služba Zagreb

## 6. Zaposlenost, nezaposlenost i zapošljavanje

### 6.1. Zaposleni, stanje 31. ožujka

	Broj zaposlenih		
	1999	2000	2001
<b>Ukupno</b>	<b>330 230</b>	<b>328 911</b>	<b>330 022</b>
Zaposleni u poslovnim subjektima svih oblika vlasništva <sup>1)</sup>	283 405	284 026	284 547
Vlasnici i zaposleni kod njih u obrtu i u djelatnostima slobodnih profesija <sup>2)</sup>	44 717	42 777	43 578
Individualni poljoprivrednici <sup>3)</sup>	2 108	2 108	1 897

<sup>1)</sup> Uključen je procijenjeni broj zaposlenih u poslovnim subjektima koji imaju manje od 10 zaposlenih.

<sup>2)</sup> Podatak preuzet od Državnog zavoda za statistiku Republike Hrvatske

<sup>3)</sup> Podatak preuzet od Hrvatskog zavoda za mirovinsko osiguranje – Središnja služba Zagreb

### 6.2. Zaposleni u poslovnim subjektima prema područjima NKD-a, stanje 31. ožujka

	Zaposleni, stanje 31. ožujka					
	1999		2000		2001	
	ukupno	žene	ukupno	žene	ukupno	žene
<b>Ukupno<sup>1)</sup></b>	<b>283 405</b>	<b>138 510</b>	<b>284 026</b>	<b>139 391</b>	<b>284 547</b>	<b>139 149</b>
A Poljoprivreda, lov i šumarstvo	3 180	1 520	3 197	1 547	3 188	1 554
C Rudarstvo i vađenje	2 546	670	2 996	721	3 164	711
D Prerađivačka industrija	61 839	27 739	58 144	25 932	56 560	25 106
E Opskrba električnom energijom, plinom i vodom	5 126	1 178	5 195	1 223	5 237	1 228
F Građevinarstvo	22 612	3 340	21 959	3 144	20 817	2 893
G Trgovina na veliko i malo; popravak motornih vozila i motocikla te predmeta za osobnu uporabu i kućanstvo	51 210	26 028	52 396	26 609	53 333	26 369
H Hoteli i restorani	6 703	3 950	6 831	4 045	6 396	3 709
I Prijevoz, skladištenje i veze	24 006	7 570	23 921	7 658	24 860	8 295
J Financijsko posredovanje	10 707	7 833	12 100	8 583	12 420	8 582
K Poslovanje nekretninama, iznajmljivanje i poslovne usluge	22 972	8 759	23 074	9 160	23 709	9 456
L Javna uprava i obrana; obvezno socijalno osiguranje	14 785	9 462	16 573	10 502	16 386	10 413
M Obrazovanje	21 764	15 954	22 107	16 248	22 307	16 426
N Zdravstvena zaštita i socijalna skrb	22 548	18 130	21 675	17 351	21 880	17 465
O Ostale društvene, socijalne i osobne uslužne djelatnosti	13 407	6 377	13 858	6 668	14 290	6 942

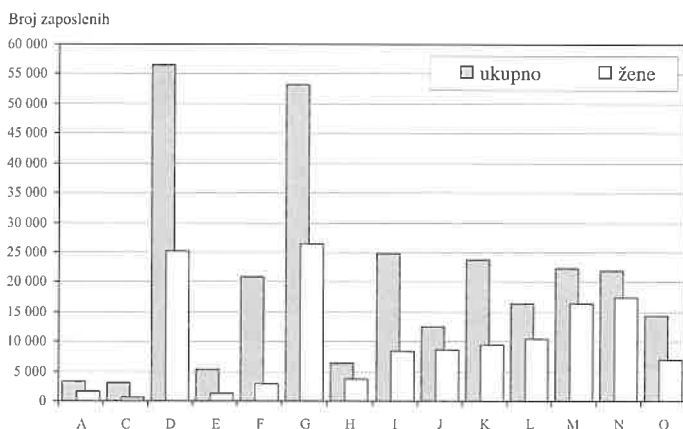
<sup>1)</sup> Uključen je procijenjeni broj zaposlenih u poslovnim subjektima koji imaju manje od 10 zaposlenih.

### 6.3. Zaposleni u obrtu i djelatnostima slobodnih profesija prema NKD-u, stanje 31. ožujka

	Zaposleni, stanje 31. ožujka					
	1999		2000		2001	
	ukupno	žene	ukupno	žene	ukupno	žene
<b>Ukupno<sup>1)</sup></b>	<b>44 717</b>	<b>20 738</b>	<b>42 777</b>	<b>20 402</b>	<b>43 578</b>	<b>21 070</b>
A Poljoprivreda, lov i šumarstvo	59	18	61	22	78	33
B Ribarstvo	2	-	-	-	-	-
C Rudarstvo i vađenje	-	-	-	-	1	-
D Prerađivačka industrija	7 734	3 252	7 450	3 175	7 644	3 292
E Opskrba električnom energijom, plinom i vodom	-	-	-	-	-	-
F Građevinarstvo	4 269	393	3 897	386	3 860	385
G Trgovina na veliko i malo; popravak motornih vozila i motocikla te predmeta za osobnu uporabu i kućanstvo	8 967	4 703	8 578	4 457	8 731	4 501
H Hoteli i restorani	6 811	3 242	6 612	3 107	6 647	3 153
I Prijevoz, skladištenje i veze	2 826	193	2 721	179	2 632	188
J Financijsko posredovanje	92	65	78	53	98	65
K Poslovanje nekretninama, iznajmljivanje i poslovne usluge	4 774	2 224	4 590	2 167	4 690	2 220
L Javna uprava i obrana; obvezno socijalno osiguranje	194	41	-	-	-	-
M Obrazovanje	25	11	20	6	35	10
N Zdravstvena zaštita i socijalna skrb	2 189	1 627	2 651	2 077	2 752	2 171
O Ostale društvene, socijalne i osobne uslužne djelatnosti	4 340	3 090	4 227	3 059	4 313	3 119
P Privatna kućanstva sa zaposlenim osobljem	1 547	1 411	1 788	1 664	2 028	1 901
Q Izvanteritorijalne organizacije i tijela	760	411	-	-	-	-
Nerazvrstani prema djelatnostima	128	57	104	50	69	32

<sup>1)</sup> Podatak preuzet od Državnog zavoda za statistiku Republike Hrvatske

### Zaposleni u poslovnim subjektima prema područjima NKD-a, stanje 31. ožujka 2001.



## 6.4. Zaposleni u poslovnim subjektima prema oblicima vlasništva i područjima NKD-a, stanje 31. ožujka 2001.

	Ukupno	Oblici vlasništva							
		Državno			Privatno		Zadružno	Mješovito	
		javno komunalno i sl.	pretvorba u tijeku	pretvorba nije započela	od osnivanja	nakon pretvorbe		pretežno privatno	pretežno državno
<b>Ukupno</b>	<b>273 051</b>	<b>113 609</b>	<b>1 276</b>	<b>4 318</b>	<b>83 693</b>	<b>35 923</b>	<b>278</b>	<b>18 120</b>	<b>15 834</b>
Poljoprivreda, lov i šumarstvo	3 106	1 141	–	–	557	678	5	594	131
Rudarstvo i vađenje	3 148	–	–	1 524	47	1 554	–	23	–
Prerađivačka industrija	55 101	5 819	604	1 224	15 000	20 460	40	6 763	5 191
Opskrba električnom energijom, plinom i vodom	5 232	5 005	–	–	9	41	–	–	177
Građevinarstvo	19 741	1 970	153	305	8 770	2 331	36	2 994	3 182
Trgovina na veliko i malo; popravak motornih vozila i motocikla te predmeta za osobnu uporabu i kućanstvo	48 500	1 004	20	33	34 507	6 524	59	4 110	2 243
Hoteli i restorani	6 091	1 900	42	14	2 072	964	–	833	266
Prijevoz, skladištenje i veze	24 426	16 917	–	262	4 578	519	1	657	1 492
Financijsko posredovanje	12 167	5 122	184	5	3 346	147	100	668	2 595
Poslovanje nekretninama, iznajmljivanje i poslovne usluge	21 333	6 105	98	650	11 553	1 693	23	886	325
Javna uprava i obrana; obvezno socijalno osiguranje	16 355	16 355	–	–	–	–	–	–	–
Obrazovanje	22 219	21 137	–	167	641	274	–	–	–
Zdravstvena zaštita i socijalna skrb	21 801	20 935	155	–	515	77	–	9	110
Ostale društvene, socijalne i osobne uslužne djelatnosti	13 831	10 199	20	134	2 098	661	14	583	122

## 6.5. Zaposleni u poslovnim subjektima prema stupnju stručnog obrazovanja i područjima NKD-a, stanje 31.ožujka 2001.

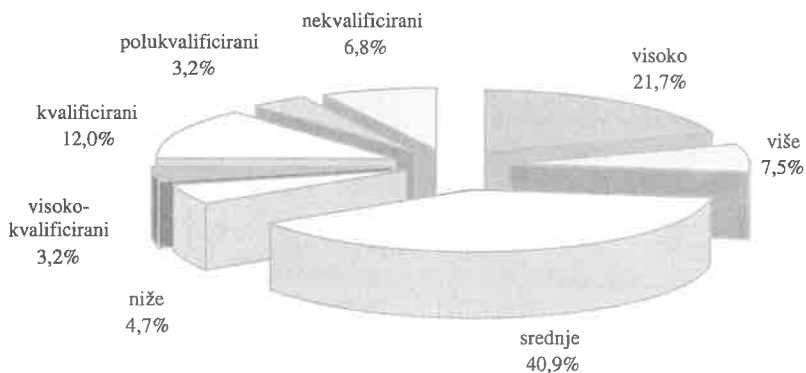
	Ukupno	Stupanj stručnog obrazovanja										
		Visoko				Više	Srednje	Niže	Visokokvalificirani	Kvalificirani	Polukvalificirani	Nekvalificirani
		ukupno	doktori znanosti	magistri znanosti	ostali							
<b>Ukupno</b>	<b>269 957</b>	<b>58 540</b>	<b>3 660</b>	<b>3 584</b>	<b>51 296</b>	<b>20 245</b>	<b>110 280</b>	<b>12 639</b>	<b>8 758</b>	<b>32 413</b>	<b>8 654</b>	<b>18 428</b>
Poljoprivreda, lov i šumarstvo	3 106	560	4	33	523	86	977	296	63	463	256	405
Rudarstvo i vađenje	3 113	710	8	32	670	115	1 118	145	258	697	12	58
Prerađivačka industrija	54 516	8 176	48	478	7 650	2 550	19 475	3 442	2 401	9 683	3 070	5 719
Opskrba električnom energijom, plinom i vodom	5 232	776	3	33	740	327	1 683	145	1 028	694	348	231
Gradevinarstvo	19 158	1 411	2	15	1 394	1 031	5 308	607	1 515	5 316	1 234	2 736
Trgovina na veliko i malo; popravak motornih vozila i motocikla te predmeta za osobnu uporabu i kućanstvo	47 316	6 342	18	131	6 193	2 475	26 195	1 425	1 072	7 177	543	2 087
Hoteli i restorani	6 067	354	2	7	345	186	2 652	648	206	1 012	309	700
Prijevoz, skladištenje i veze	24 399	2 849	9	88	2 752	1 850	12 015	1 573	1 299	3 077	417	1 319
Financijsko posredovanje	12 075	4 334	13	142	4 179	796	6 279	412	44	171	6	33
Poslovanje nekretninama, iznajmljivanje i poslovne usluge	20 898	7 301	730	524	6 047	1 449	8 837	910	239	1 168	215	779
Javna uprava i obrana; obvezno socijalno osiguranje	16 355	6 809	125	381	6 303	1 487	6 945	535	55	243	106	175
Obrazovanje	22 208	10 774	2 189	847	7 738	4 575	3 368	659	176	688	319	1 649
Zdravstvena zaštita i socijalna skrb	21 733	4 663	477	709	3 477	2 599	9 354	1 125	174	1 005	1 648	1 165
Ostale društvene, socijalne i osobne uslužne djelatnosti	13 781	3 481	32	164	3 285	719	6 074	717	228	1 019	171	1 372

## 6.6. Zaposleni u poslovnim subjektima prema starosti i spolu i područjima NKD-a, stanje 31.ožujka 2001.

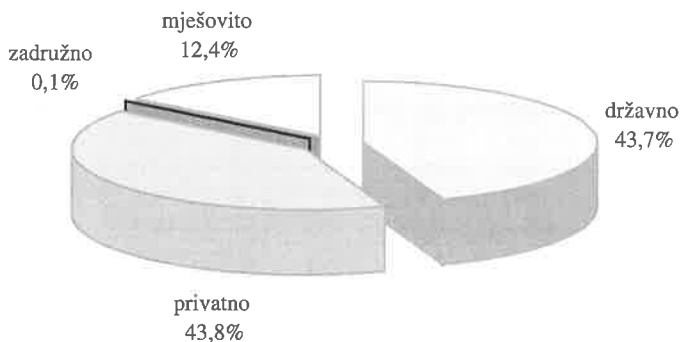
	Ukupno	Godine starosti											
		do 19 godina	19-24	25-29	30-34	35-39	40-44	45-49	50-54	55-59	60-64	65 i više	
<b>Ukupno</b>	<b>ukupno</b>	<b>269 967</b>	<b>970</b>	<b>16 706</b>	<b>34 949</b>	<b>38 577</b>	<b>41 484</b>	<b>44 043</b>	<b>43 483</b>	<b>30 983</b>	<b>13 698</b>	<b>4 387</b>	<b>677</b>
	<b>žene</b>	<b>133 208</b>	<b>476</b>	<b>8 738</b>	<b>17 757</b>	<b>19 631</b>	<b>21 395</b>	<b>23 537</b>	<b>22 138</b>	<b>13 729</b>	<b>4 582</b>	<b>1 097</b>	<b>128</b>
Poljoprivreda, lov i šumarstvo	ukupno	3 106	40	240	360	469	518	494	476	303	145	56	5
	žene	1 513	22	158	191	243	264	267	196	124	44	3	1
Rudarstvo i vađenje	ukupno	3 113	-	22	127	293	475	622	737	498	243	91	5
	žene	706	-	13	42	58	100	136	182	129	37	9	-
Prerađivačka industrija	ukupno	54 516	259	3 033	6 203	6 886	8 288	10 006	10 293	6 870	2 226	411	41
	žene	24 299	113	1 452	2 820	3 232	3 965	5 083	4 894	2 344	359	36	1
Opskrba električnom energijom, plinom i vodom	ukupno	5 232	32	162	473	570	783	802	978	821	429	178	4
	žene	1 227	-	32	108	126	209	223	283	181	54	11	-
Građevinarstvo	ukupno	19 158	98	1 410	2 172	2 321	2 820	3 301	3 417	2 382	1 006	217	14
	žene	2 659	8	137	297	360	436	556	521	285	54	4	1
Trgovina na veliko i malo; popravak motornih vozila i motocikla te predmeta za osobnu uporabu i kućanstvo	ukupno	47 316	326	5 161	8 248	7 984	7 300	6 929	6 118	3 694	1 282	248	26
	žene	23 652	182	2 892	4 060	3 873	3 665	3 906	3 236	1 541	271	22	4
Hoteli i restorani	ukupno	6 067	26	509	792	914	1 010	996	973	560	209	72	6
	žene	3 548	15	257	350	553	634	662	647	320	89	20	1
Prijevoz, skladištenje i veze	ukupno	24 399	14	1 046	3 403	3 756	4 087	4 106	3 664	2 681	1 221	395	26
	žene	8 094	7	457	1 350	1 403	1 340	1 316	1 142	800	239	40	-
Financijsko posredovanje	ukupno	12 075	2	482	2 100	1 992	1 723	1 930	2 098	1 293	351	102	2
	žene	8 388	1	342	1 511	1 388	1 179	1 448	1 492	844	154	28	1
Poslovanje nekretninama, iznajmljivanje i poslovne usluge	ukupno	20 898	40	1 319	3 184	3 135	2 872	3 001	3 046	2 439	1 310	471	81
	žene	8 285	17	497	1 362	1 261	1 204	1 338	1 261	945	309	76	15
Javna uprava i obrana; obvezno socijalno osiguranje	ukupno	16 355	10	651	1 744	2 453	2 312	2 766	2 570	2 184	1 123	425	117
	žene	10 440	9	483	1 209	1 535	1 518	1 869	1 690	1 405	561	131	30
Obrazovanje	ukupno	22 208	5	378	2 217	2 952	3 630	3 553	3 573	2 874	1 855	926	245
	žene	16 374	5	296	1 721	2 317	2 900	2 745	2 691	2 023	1 212	412	52
Zdravstvena zaštita i socijalna skrb	ukupno	21 733	80	1 588	2 345	2 836	3 642	3 582	3 318	2 544	1 314	415	69
	žene	17 365	73	1 338	1 957	2 295	2 926	2 948	2 722	1 986	895	209	16
Ostale društvene, socijalne i osobne uslužne djelatnosti	ukupno	13 781	38	705	1 581	2 016	2 024	1 955	2 222	1 840	984	380	36
	žene	6 658	24	384	779	987	1 055	1 040	1 181	802	304	96	6



**Struktura zaposlenih u poslovnim subjektima prema stupnju stručnog obrazovanja, stanje 31.ožujka 2001.**



**Struktura zaposlenih u poslovnim subjektima prema oblicima vlasništva, stanje 31.ožujka 2001.**



## 6.7. Osobe koje traže zaposlenje prema stupnju stručnog obrazovanja – stanje 31. prosinca

	1995	1996	1997	1998	1999	2000	2001
<b>Ukupno</b>	<b>31 048</b>	<b>29 738</b>	<b>32 701</b>	<b>35 082</b>	<b>41 181</b>	<b>48 175</b>	<b>53 021</b>
od toga							
žene	16 152	15 324	16 638	18 477	22 011	25 884	28 786
osobe koje prvi puta traže posao	10 147	9 787	10 729	10 966	12 646	14 584	16 131
<i>prema stupnju stručnog obrazovanja</i>							
nekvalificirani	4 731	4 531	5 157	5 614	6 077	6 867	4 324
polukvalificirani i niže stručno obrazovanje	3 623	3 107	3 336	3 491	4 260	5 379	9 535
visokokvalificirani i kvalificirani	8 235	7 822	8 515	9 202	11 004	12 889	14 232
srednje stručno obrazovanje	9 760	9 634	10 857	11 624	13 680	16 090	17 804
više stručno obrazovanje	1 441	1 333	1 443	1 539	1 860	2 204	2 252
visoko stručno obrazovanje	3 258	3 311	3 393	3 612	4 300	4 746	4 874
<i>struktura prema stupnju stručnog obrazovanja</i>	100,0	100,0	100,0	100,0	100,0	100,0	100,0
nekvalificirani	15,2	15,2	15,8	16,0	14,8	14,3	8,2
polukvalificirani i niže stručno obrazovanje	11,7	10,5	10,2	10,0	10,3	11,2	18,0
visokokvalificirani i kvalificirani	26,5	26,3	26,0	26,2	26,7	26,8	26,8
srednje stručno obrazovanje	31,5	32,4	33,2	33,1	33,2	33,4	33,6
više stručno obrazovanje	4,6	4,5	4,4	4,4	4,5	4,5	4,2
visoko stručno obrazovanje	10,5	11,1	10,4	10,3	10,5	9,8	9,2

Izvor: Hrvatski zavod za zapošljavanje – Područna služba Zagreb

## 6.8. Osobe koje traže zaposlenje prema radnom stažu – stanje 31. prosinca

	Ukupno	Bez radnog staža	Sa stažom							preko 30 god.
			do 1 godine	do 2 g.	do 3 g.	4–5 g.	6–10 g.	11–20 g.	21–30 g.	
1992	49 863	15 033	3 374	3 008	2 067	3 320	6 455	10 059	5 255	1 292
1993	40 011	12 139	2 814	2 420	1 535	2 420	5 138	8 339	4 543	843
1994	36 136	11 945	2 885	2 070	1 275	1 930	4 251	7 068	4 096	616
1995	31 048	10 147	3 037	2 048	1 207	1 646	3 505	5 610	3 361	487
1996	29 738	9 787	3 054	2 058	1 263	1 567	3 148	5 147	3 241	473
1997	32 701	10 729	3 488	2 270	1 554	1 919	3 205	5 323	3 500	713
1998	35 082	10 966	3 844	2 578	1 728	2 256	3 410	5 622	3 977	701
1999	41 181	12 646	4 322	3 088	2 105	2 775	4 013	6 381	4 935	916
2000	48 175	14 584	5 072	3 439	2 329	3 253	4 663	7 149	6 166	1 520
2001	53 021	16 131	5 556	3 634	2 403	3 472	5 159	7 534	7 152	1 980
			Struktura							
1992	100,0	30,1	6,8	6,0	4,1	6,7	13,0	20,2	10,5	2,6
1993	100,0	30,3	7,0	5,6	3,8	6,1	12,8	20,9	11,4	2,1
1994	100,0	33,1	8,0	5,7	3,5	5,3	11,8	19,6	11,3	1,7
1995	100,0	32,7	9,8	6,6	3,9	5,3	11,3	18,1	10,8	1,5
1996	100,0	32,9	10,3	6,9	4,2	5,3	10,6	17,3	10,9	1,6
1997	100,0	32,8	10,7	6,9	4,8	5,9	9,8	16,3	10,7	2,1
1998	100,0	31,3	11,0	7,4	4,9	6,4	9,7	16,0	11,3	2,0
1999	100,0	30,7	10,5	7,5	5,1	6,7	9,8	15,5	12,0	2,2
2000	100,0	30,3	10,5	7,1	4,8	6,8	9,7	14,8	12,8	3,2
2001	100,0	30,4	10,5	6,9	4,5	6,6	9,7	14,2	13,5	3,7

Izvor: Hrvatski zavod za zapošljavanje – Područna služba Zagreb

## 6.9. Osobe koje traže zaposlenje prema vremenu nezaposlenosti – stanje 31. prosinca

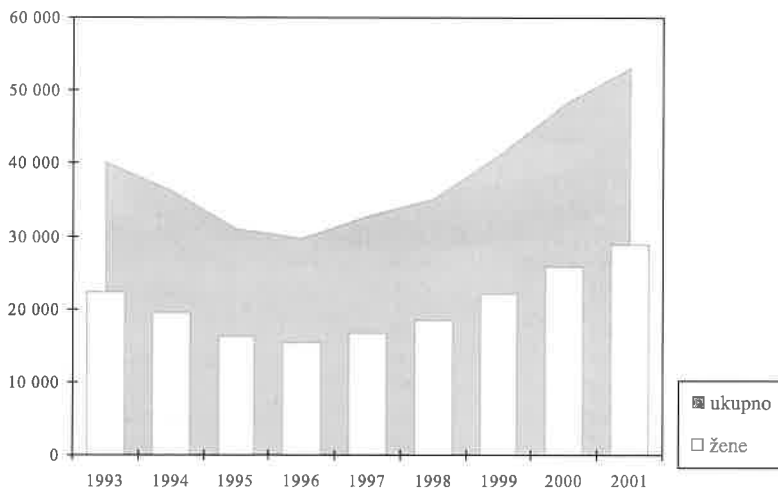
	Ukupno	Čekanje na zaposlenje u mjesecima							
		do 1 mjesec	2–3	4–6	7–9	10–12	13–24	25–36	preko 36 mjeseci
1992	49 863	1 923	6 205	6 778	3 628	3 984	17 551	6 110	3 684
1993	40 011	1 950	5 129	5 761	2 885	2 745	7 619	8 269	5 653
1994	36 136	1 551	5 976	5 091	2 940	2 712	6 583	3 503	7 780
1995	31 048	1 560	4 935	5 201	2 331	1 992	5 790	2 818	6 421
1996	29 738	1 597	4 928	5 061	2 460	2 435	5 142	2 452	5 663
1997	32 701	1 663	5 310	5 308	2 793	3 447	5 968	2 552	5 660
1998	35 082	2 207	5 548	5 497	2 835	2 833	7 176	3 148	5 838
1999	41 181	2 425	6 015	6 687	3 978	3 641	8 040	4 040	6 355
2000	48 175	1 898	7 169	7 838	4 200	4 272	10 010	4 861	7 928
2001	53 021	2 759	6 526	7 916	6 197	4 906	10 790	5 349	8 578

		Struktura							
1992	100,0	3,8	12,4	13,6	7,3	8,0	35,2	12,3	7,4
1993	100,0	4,9	12,8	14,4	7,2	6,9	19,0	20,7	14,1
1994	100,0	4,3	16,6	14,1	8,1	7,5	18,2	9,7	21,5
1995	100,0	5,0	15,9	16,8	7,5	6,4	18,6	9,1	20,7
1996	100,0	5,4	16,6	17,0	8,3	8,2	17,3	8,2	19,0
1997	100,0	5,1	16,2	16,2	8,5	10,5	18,3	7,8	17,4
1998	100,0	6,2	15,8	15,7	8,1	8,1	20,5	9,0	16,6
1999	100,0	5,9	14,6	16,2	9,7	8,8	19,6	9,8	15,4
2000	100,0	3,9	14,9	16,3	8,7	8,8	20,8	10,1	16,5
2001	100,0	5,2	12,3	14,9	11,7	9,2	20,4	10,1	16,2

Izvor: Hrvatski zavod za zapošljavanje – Područna služba Zagreb

### Nezaposlene osobe, stanje 31. prosinca



## 7. Plaće

### 7.1. Prosječne neto plaće i indeksi nominalnih i realnih neto plaća

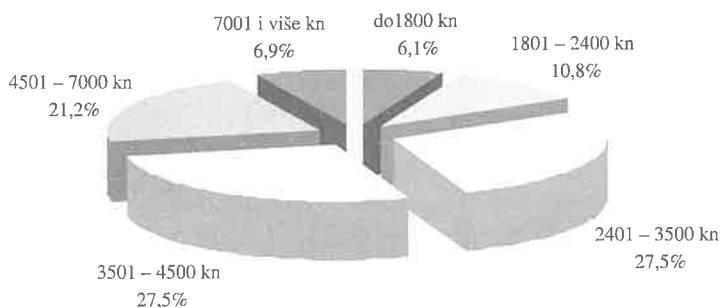
	1998	1999	2000	2001
Prosječne neto plaće u kunama	3 017	3 476	3 815	4 118
Indeks nominalnih plaća (1999=100)	79,1	91,1	100,0	107,9
Indeks realnih <sup>1)</sup> plaća	104,1	112,5	105,3	103,4

<sup>1)</sup> Prikazani indeksi predstavljaju vrijednosti realnih plaća iz tekuće godine, za koju su prikazani,

### 7.2. Struktura zaposlenih u poslovnim subjektima prema visini neto plaća za 160–200 plaćenih sati rada u ožujku

	Prosječna neto plaća u kunama	Struktura zaposlenih prema visini neto plaća												
		do 1500	1 501–1 800	1 801–2 100	2 101–2 400	2 401–2 700	2 701–3 000	3 001–3 500	3 501–4 000	4 001–4 500	4 501–5 000	5 001–7 000	7 001–9 000	9 001 i više
1999	3 280	6,7	5,4	6,9	8,0	9,6	10,9	16,8	12,7	7,4	4,8	7,3	1,8	1,7
2000	3 612	4,1	4,6	5,5	6,3	7,8	8,7	15,0	14,6	10,5	6,9	11,0	2,7	2,3
2001	3 967	2,4	3,7	5,1	5,7	6,5	7,7	13,3	15,1	12,4	8,0	13,2	3,9	3,0

#### Struktura zaposlenih prema visini neto plaća za ožujak 2001.



### 7.3. Prosječne neto plaće prema JKD-u

u kunama

	1995	1996	1997
<b>Ukupno</b>	<b>1 983</b>	<b>2 239</b>	<b>2 688</b>
<b>Privreda</b>	<b>1 976</b>	<b>2 258</b>	<b>2 712</b>
Industrija	2 068	2 366	2 781
Poljoprivreda i ribarstvo	2 176	2 434	2 795
Šumarstvo	2 088	2 519	3 095
Vodoprivreda	1 920	2 497	3 434
Građevinarstvo	1 667	1 953	2 261
Promet i veze	1 881	2 146	2 708
Trgovina	1 839	2 087	2 496
Ugostiteljstvo i turizam	1 883	2 156	2 544
Obrtništvo i osobne usluge	1 855	1 985	2 288
Stambeno komunalne djelatnosti	1 730	2 025	2 420
Financijske, tehničke i poslovne usluge	2 370	2 679	3 381
<b>Neprivreda</b>	<b>1 999</b>	<b>2 194</b>	<b>2 632</b>
Obrazovanje, znanost, kultura i informacije	1 966	2 182	2 638
Obrazovanje	1 812	1 940	2 272
Znanstveno-istraživačke djelatnosti	2 080	2 418	2 826
Kultura, umjetnost i informacije	2 244	2 546	3 210
Šport	1 946	2 362	2 995
Zdravstvena zaštita i socijalna skrb	1 905	2 079	2 532
Zdravstvena zaštita	2 025	2 177	2 613
Socijalna skrb	1 587	1 788	2 291
Društveno-političke zajednice i organizacije	2 204	2 388	2 773
Organi društveno-političkih zajednica	2 206	2 354	2 753
Fondovi privrednih i društvenih djelatnosti	2 174	2 428	2 766
Gospodarske komore i udruženja	2 356	2 610	3 151
Društveno-političke i društvene organizacije	2 295	2 492	2 902
		<b>Indeksi</b>	
<b>Ukupno</b>	<b>88,6</b>	<b>100</b>	<b>120,1</b>
Privreda	87,5	100	120,1
Industrija	87,4	100	117,5
Poljoprivreda i ribarstvo	89,4	100	114,5
Šumarstvo	82,9	100	122,9
Vodoprivreda	76,9	100	137,5
Građevinarstvo	85,4	100	115,8
Promet i veze	87,7	100	126,2
Trgovina	88,1	100	119,6
Ugostiteljstvo i turizam	87,3	100	118,0
Obrtništvo i osobne usluge	93,5	100	115,3
Stambeno komunalne djelatnosti	85,4	100	119,5
Financijske, tehničke i poslovne usluge	88,5	100	126,2
<b>Neprivreda</b>	<b>91,1</b>	<b>100</b>	<b>120,0</b>
Obrazovanje, znanost, kultura i informacije	90,1	100	120,9
Obrazovanje	93,4	100	117,1
Znanstveno-istraživačke djelatnosti	86,0	100	116,9
Kultura, umjetnost i informacije	88,1	100	126,1
Šport	82,4	100	126,8

### 7.3. Prosječne neto plaće prema JKD-u (nastavak)

u kunama

	1995	1996	1997
Zdravstvena zaštita i socijalna skrb	91,6	100	121,8
Zdravstvena zaštita	93,0	100	120,0
Socijalna skrb	88,8	100	128,1
Društveno-političke zajednice i organizacije	92,3	100	116,1
Organi društveno-političkih zajednica	93,7	100	116,9
Fondovi privrednih i društvenih djelatnosti	89,5	100	113,9
Gospodarske komore i udruženja	90,3	100	120,7
Društveno-političke i društvene organizacije	92,1	100	116,5

### 7.4. Prosječne neto plaće prema NKD-u

u kunama

	1998	1999	2000	2001
<b>Ukupno</b>	<b>3 017</b>	<b>3 476</b>	<b>3 815</b>	<b>4 118</b>
Poljoprivreda, lov i šumarstvo	2 910	2 903	3 170	3 232
Rudarstvo i vađenje	3 098	3 414	4 040	4 490
Prerađivačka industrija	3 019	3 307	3 613	4 045
Opskrba električnom energijom, plinom i vodom	3 169	3 722	3 965	4 136
Građevinarstvo	2 511	2 812	2 756	3 129
Trgovina, popravak motornih vozila i predmeta za kućanstvo	2 739	2 840	3 091	3 395
Hoteli i restorani	2 525	2 865	3 072	3 290
Prijevoz, skladištenje i veze	3 073	3 624	4 080	4 445
Financijsko posredovanje	4 246	4 890	5 625	6 225
Poslovanje nekretninama, iznajmljivanje i poslovne usluge	3 289	3 794	4 113	4 396
Javna uprava i obrana; obvezno socijalno osiguranje	3 301	4 319	4 600	4 468
Državna uprava, ekonomska i soc. politika	3 348	4 338	4 574	4 505
Djelatnost općih javnih službi	3 354	4 308	4 540	4 463
Zakonodavna, izvršna i druga tijela RH	3 162	4 224	4 435	4 235
Gradska predstavnička i izvršna tijela	3 753	4 514	4 775	4 994
Regul. poslov. u zdrav., obraz. kult. i sl.	2 467	—	—	—
Regul. i poboljšavanje poslov. u gospodarstvu	4 599	5 237	5 557	5 652
Pružanje usluga zajednici kao cjelini	3 258	4 700	5 038	4 828
Obvezno socijalno osiguranje	2 885	3 863	4 243	3 929
Obrazovanje	2 766	3 310	3 703	3 949
Predškolsko i osnovno obrazovanje	2 520	2 960	3 286	3 468
Predškolsko obrazovanje	2 860	3 326	3 482	3 642
Osnovno obrazovanje	2 338	2 761	3 479	3 372
Obrazovanje na drugoj razini	2 528	3 006	3 385	3 641
Visoko obrazovanje	3 285	4 032	4 525	4 869
Obrazovanje odraslih i ostalo obrazovanje	2 693	3 108	3 620	4 435
Zdravstvena zaštita i socijalna skrb	2 979	2 652	4 151	4 360
Djelatnost humane medicine	3 061	3 752	4 269	4 507
Veterinarske djelatnosti	4 475	4 530	4 957	5 425
Djelatnosti socijalne skrbi	2 279	2 974	3 373	3 391
Ostale društvene, socijalne i osobne uslužne djelatnosti	3 095	3 512	3 732	3 960

## 7.5. Struktura zaposlenih u poslovnim subjektima prema visini neto plaća za 160–200 plaćenih sati rada za ožujak 2001. prema područjima NKD-a

	Ukupan broj zaposlenih <sup>1)</sup>	do 1500	1501–1800	1801–2100	2101–2400	2401–2700	2701–3000	3001–3500	3501–4000	4001–4500	4501–5000	5001–7000	7001–9000	9001 i više
<b>Ukupno</b>	284 547	2,4	3,7	5,1	5,7	6,5	7,7	13,3	15,1	12,4	8,0	13,2	3,9	3,0
Poljoprivreda, lov i šumarstvo	3 188	0,3	6,3	9,9	10,0	9,9	17,2	21,2	8,2	6,3	3,5	5,5	0,5	1,2
Rudarstvo i vađenje	3 164	0,0	0,0	0,6	0,8	1,5	4,5	13,9	23,8	15,7	10,4	24,4	3,9	0,5
Prerađivačka industrija	56 560	4,3	5,2	6,6	7,0	7,7	8,0	12,6	12,1	9,8	7,0	13,0	3,6	3,1
Opskrba električnom energijom, plinom i vodom	5 237	0,4	0,0	0,1	1,0	3,5	8,2	22,1	25,5	15,4	10,2	12,4	1,0	0,2
Građevinarstvo	20 817	7,7	9,3	9,8	10,8	12,7	11,3	13,9	9,4	5,6	3,0	3,8	1,2	1,5
Trgovina na veliko i malo; popravak motornih vozila i motocikla te predmeta za osobnu uporabu i kućanstvo	53 333	4,1	11,1	14,7	11,1	8,4	11,4	9,3	8,6	6,5	3,5	6,5	2,6	2,2
Hoteli i restorani	6 396	3,9	8,2	9,9	7,2	8,4	7,8	15,3	14,1	11,4	5,1	6,3	1,2	1,2
Prijevoz, skladištenje i veze	24 860	0,9	0,2	0,8	1,9	4,1	7,3	15,8	18,6	17,9	12,4	14,6	2,9	2,6
Financijsko posredovanje	12 420	0,2	0,1	0,1	0,3	0,7	1,3	6,1	14,0	17,2	12,1	28,3	11,1	8,5
Poslovanje nekretninama iznajmljivanje i poslovne usluge	23 709	2,6	2,3	2,5	6,4	5,2	6,9	14,3	13,9	11,0	7,4	17,8	6,1	3,6
Javna uprava i obrana; obvezno socijalno osiguranje	16 386	0,1	0,3	1,0	3,2	4,7	7,0	15,7	15,7	12,6	8,7	18,3	5,5	7,2
Obrazovanje	22 307	0,6	1,7	4,0	5,0	4,5	3,7	13,4	24,1	20,8	8,5	9,4	3,4	0,9
Zdravstvena zaštita i socijalna skrb	21 880	0,3	1,1	2,9	5,3	7,5	6,4	9,9	16,1	14,2	11,8	15,5	5,3	3,7
Ostale društvene, socijalne i osobne uslužne djelatnosti	14 290	2,5	3,6	3,8	3,7	7,4	10,5	18,3	16,0	10,2	6,7	12,4	3,4	1,5

<sup>1)</sup> Uključen je procijenjeni broj zaposlenih u poslovnim subjektima koji imaju manje od 10 zaposlenih

## 7.6. Prosječne neto plaće zaposlenih prema stupnju stručne sprema za obavljanje određenih poslova i zadataka za 2001. prema područjima NKD-a

u kunama

	Ukupno	Visoka stručna sprema	Viša stručna sprema	Srednja stručna sprema	Niža stručna sprema	Visoko-kvalificirani	Kvalificirani	Polukvalificirani	Nekvalificirani
<b>Ukupno</b>	<b>4 217</b>	<b>6 267</b>	<b>4 575</b>	<b>3 735</b>	<b>2 838</b>	<b>3 957</b>	<b>3 169</b>	<b>2 824</b>	<b>2 558</b>
Poljoprivreda, lov i šumarstvo	3 431	6 142	4 593	3 021	3 226	3 328	2 927	2 574	2 223
Rudarstvo i vađenje	4 258	5 706	4 542	3 704	2 622	4 139	3 680	2 589	2 023
Prerađivačka industrija	4 217	7 275	4 853	3 893	2 735	4 060	3 239	3 002	2 489
Opskrba električnom energijom, plinom i vodom	4 054	5 554	4 461	3 651	3 200	4 275	3 622	3 014	3 147
Građevinarstvo	3 479	6 013	4 106	3 514	2 478	3 344	2 884	2 886	2 485
Trgovina na veliko i malo; popravak motornih vozila i motocikla te predmeta za osobnu uporabu i kućanstvo	3 457	6 723	4 639	3 114	2 486	3 062	2 803	2 202	2 259
Hoteli i restorani	3 402	5 460	4 353	3 487	2 307	3 889	3 262	2 972	2 436
Prijevoz, skladištenje i veze	4 416	7 060	5 574	3 983	3 531	4 618	3 839	3 637	3 294
Financijsko posredovanje	6 041	8 335	5 848	4 664	3 867	4 725	4 668	—	4 475
Poslovanje nekretninama, iznajmljivanje i poslovne usluge	4 686	6 325	4 826	3 584	2 843	3 759	3 503	2 335	2 404
Javna uprava i obrana; obvezno socijalno osiguranje	4 688	6 451	4 054	3 391	2 659	3 207	3 131	3 096	2 545
Obrazovanje	4 076	4 803	3 907	3 385	2 286	3 436	2 847	2 181	2 141
Zdravstvena zaštita i socijalna skrb	4 430	6 959	4 720	3 979	2 449	4 119	3 478	2 435	2 162
Ostale društvene, socijalne i osobne uslužne djelatnosti	3 866	5 037	4 264	3 464	2 206	4 302	3 021	2 856	3 158



## 8. Cijene i troškovi života

### 8.1. Lančani indeksi prodajnih cijena proizvođača industrijskih proizvoda prema glavnim industrijskim grupacijama i odjeljcima NKD-a

	<u>1998</u> 1997	<u>1999</u> 1998	<u>2000</u> 1999	<u>2001</u> 2000
<b>Industrijski proizvodi – ukupno</b>	<b>102,7</b>	<b>102,5</b>	<b>105,1</b>	<b>98,6</b>
<b>PREMA GLAVNIM INDUSTRIJSKIM GRUPACIJAMA – GIG</b>				
Energija	104,2	100,9	102,9	103,9
Intermedijami proizvodi, osim energije	95,5	99,2	111,3	95,3
Kapitalni proizvodi	102,9	105,4	106,7	87,1
Trajni proizvodi za široku potrošnju	106,8	104,5	101,9	98,3
Netrajni proizvodi za široku potrošnju	104,3	103,7	102,4	102,3
<b>PREMA PODRUČJIMA I ODJELJCIMA NKD-a</b>				
<b>Prerađivačka industrija</b>	<b>101,2</b>	<b>102,5</b>	<b>105,8</b>	<b>98,1</b>
Proizvodnja hrane i pića	105,4	103,5	101,8	102,8
Proizvodnja duhanskih proizvoda	102,9	111,5	111,0	97,0
Proizvodnja tekstila	106,8	106,5	105,0	103,0
Proizvodnja odjeće; dorada i bojenje krzna	99,8	101,3	98,3	97,7
Prerada kože, izrada galanterije i obuće	103,8	102,0	102,1	100,2
Proizvodnja celul., papira i proizvoda od papira	97,9	106,5	114,8	95,9
Izdavačka i tiskarska djelatnost	100,8	101,7	102,6	108,0
Proizvodnja koksa, naftnih deriv. i nukl. goriva	95,3	100,3	119,9	104,0
Proizvodnja kemikalija i kemijskih proizvoda	98,0	97,8	117,5	92,1
Proizvodnja proizvoda od gume i plastike	94,7	98,1	94,5	96,7
Proizvodnja ostalih nemetalnih mineralnih proizvoda	101,0	100,7	102,7	109,0
Proizvodnja metala	100,5	101,7	100,5	98,9
Proizvodnja proizvoda od metala, osim strojeva i opreme	97,6	100,6	95,5	98,6
Proizvodnja strojeva i uređaja, d. n.*	100,8	104,0	102,0	99,1
Proizvodnja električnih strojeva i aparata, d.n.*	89,4	101,8	100,9	98,0
Proizvodnja RTV i komunikacijskih aparata i opreme	104,5	110,4	116,5	67,7
Proizvodnja med., preciznih, opt. instr., satova	113,0	105,7	102,2	102,0
Proizvodnja motornih vozila, prikolica i poluprikolica	101,3	106,4	101,7	100,0
Proizvodnja ostalih prijevoznih sredstava	105,9	102,3	101,2	100,1
Proizvodnja namještaja, prerađivačka industrija, d. n.*	100,9	100,1	100,3	96,6
<b>Opskrba električnom energijom, plinom i vodom</b>	<b>116,3</b>	<b>102,6</b>	<b>99,7</b>	<b>103,3</b>
Opskrba el. energijom, plinom, parom i toplom vodom	105,8	100,9	100,4	103,9
Skupljanje, pročišćavanje i distribucija vode	141,5	106,4	98,2	102,0

\* drugdje nespomenuto

## 8.2. Lančani indeksi cijena na malo prema grupama proizvoda

	<u>1992</u> <u>1991</u>	<u>1993</u> <u>1992</u>	<u>1994</u> <u>1993</u>	<u>1995</u> <u>1994</u>	<u>1996</u> <u>1995</u>	<u>1997</u> <u>1996</u>	<u>1998</u> <u>1997</u>	<u>1999</u> <u>1998</u>	<u>2000</u> <u>1999</u>	<u>2001</u> <u>2000</u>
<b>Cijene na malo – ukupno</b>	<b>773,2</b>	<b>1 712,3</b>	<b>199,0</b>	<b>100,4</b>	<b>102,8</b>	<b>104,4</b>	<b>105,3</b>	<b>103,2</b>	<b>105,0</b>	<b>105,0</b>
Roba	817,4	1 728,2	197,3	99,0	101,9	103,8	103,6	103,1	105,1	103,9
Poljoprivredni prehrambeni proiz.	654,3	1 327,6	240,1	118,0	113,7	114,4	105,8	99,1	105,2	101,8
Industrijski proizvodi – ukupno	823,8	1 740,7	196,3	98,5	101,4	103,4	103,5	103,2	105,1	103,9
– prehrambeni	832,5	1 583,3	191,6	98,7	103,5	102,3	106,8	100,0	98,5	100,8
– neprehrambeni	813,8	1 806,9	192,6	96,0	98,3	104,2	103,1	103,8	105,5	104,8
– pića	842,3	1 799,5	216,4	98,2	110,5	104,0	99,6	103,8	110,2	105,7
– duhan	916,1	1 560,9	260,1	127,4	118,1	100,0	100,0	109,0	120,3	103,3
Prehrambeni proizvodi – ukupno	807,5	1 554,3	196,3	101,0	104,9	104,1	106,6	99,9	99,6	101,0
Usluge	524,4	1 573,6	215,4	112,7	110,4	108,8	116,9	103,7	104,3	110,2

## 8.3. Lančani indeksi troškova života prema grupama potrošnje

	<u>1992</u> <u>1991</u>	<u>1993</u> <u>1992</u>	<u>1994</u> <u>1993</u>	<u>1995</u> <u>1994</u>	<u>1996</u> <u>1995</u>	<u>1997</u> <u>1996</u>	<u>1998</u> <u>1997</u>	<u>1999</u> <u>1998</u>	<u>2000</u> <u>1999</u>	<u>2001</u> <u>2000</u>
<b>Troškovi života – ukupno</b>	<b>736,5</b>	<b>1 628,2</b>	<b>202,8</b>	<b>103,3</b>	<b>104,5</b>	<b>105,3</b>	<b>107,8</b>	<b>102,4</b>	<b>104,3</b>	<b>104,4</b>
Po namjeni potrošnje										
Prehrana	818,5	1 464,2	197,9	103,0	105,1	106,7	106,1	99,1	101,2	101,8
Pića	820,1	1 745,9	210,7	97,4	108,1	103,7	99,5	104,3	108,3	104,6
Duhan	916,1	1 560,6	260,1	127,4	118,1	100,0	100,0	108,9	120,2	103,4
Odjeća, obuća i usluge	845,6	1 930,0	215,7	103,4	98,0	107,9	103,7	104,6	104,6	102,7
Stanovanje i usluge	345,4	1 825,1	217,7	110,2	101,2	104,6	195,7	112,6	104,5	102,2
Ogrjev, osvjetljenje i usluge	644,9	1 935,2	190,6	97,0	102,7	107,7	105,8	100,7	103,5	109,1
Oprema stana i usluge	911,5	1 809,3	190,5	89,9	98,8	99,0	100,4	101,9	102,5	102,0
Higijena, njega zdravlja i usluge	683,6	1 646,9	210,3	101,4	104,7	102,3	106,3	101,5	99,5	101,8
Obrazovanje, kultura, razonoda i usluge	486,4	1 852,9	226,7	114,1	106,2	104,9	112,0	102,4	101,9	106,5
Prometna sredstva, usluge i ptt usluge	634,2	1 545,7	182,9	102,3	104,8	104,7	104,2	105,4	114,1	114,4
Administrativne i ostale usluge	–	–	–	–	–	–	–	101,3	101,2	100,0
U tome:										
Robe	804,6	1 615,3	200,0	102,1	104,1	105,2	104,1	101,5	104,4	103,6
Usluge	425,5	1 739,4	225,1	112,1	107,7	106,2	130,7	106,2	104,3	107,8

## 8.4. Lančani indeksi cijena ugostiteljskih usluga prema grupama usluga

	$\frac{1992}{1991}$	$\frac{1993}{1992}$	$\frac{1994}{1993}$	$\frac{1995}{1994}$	$\frac{1996}{1995}$	$\frac{1997}{1996}$	$\frac{1998}{1997}$	$\frac{1999}{1998}$	$\frac{2000}{1999}$	$\frac{2001}{2000}$
<b>Ugostiteljske usluge – ukupno</b>	<b>788,6</b>	<b>1 626,1</b>	<b>210,6</b>	<b>107,0</b>	<b>106,6</b>	<b>103,0</b>	<b>103,4</b>	<b>99,6</b>	<b>101,1</b>	<b>105,5</b>
Hladna i topla predjela i juhe	881,8	1 750,0	206,3	103,9	106,6	103,9	103,2	102,1	101,9	100,8
Gotova jela	946,0	1 788,7	196,2	106,5	103,5	104,5	101,0	99,9	100,4	107,3
Pečenja i jela po narudžbi	888,9	1 517,1	215,4	102,1	99,2	101,0	102,9	100,9	100,4	107,8
Variva i prilozii	791,7	1 465,6	214,3	103,5	102,8	108,0	102,9	99,2	101,7	100,6
Salate	744,2	1 583,5	200,5	101,9	99,4	106,3	104,1	101,3	102,0	100,7
Kruh	869,0	1 313,1	215,9	117,5	104,2	112,6	109,1	97,3	95,7	101,7
Kolači	799,5	1 503,0	200,2	102,6	101,8	109,1	101,3	97,6	100,8	102,9
Alkoholna pića	702,7	1 702,1	220,0	111,5	105,8	103,8	102,5	96,0	99,0	102,2
Bezalkoholna pića i napici	620,8	1 622,6	232,9	119,1	105,9	100,3	105,2	99,1	101,5	105,6
Noćenja	906,5	1 662,4	167,5	93,0	148,3	103,5	105,7	104,5	106,5	112,8

## 8.5. Prosječne godišnje stope rasta cijena

u %

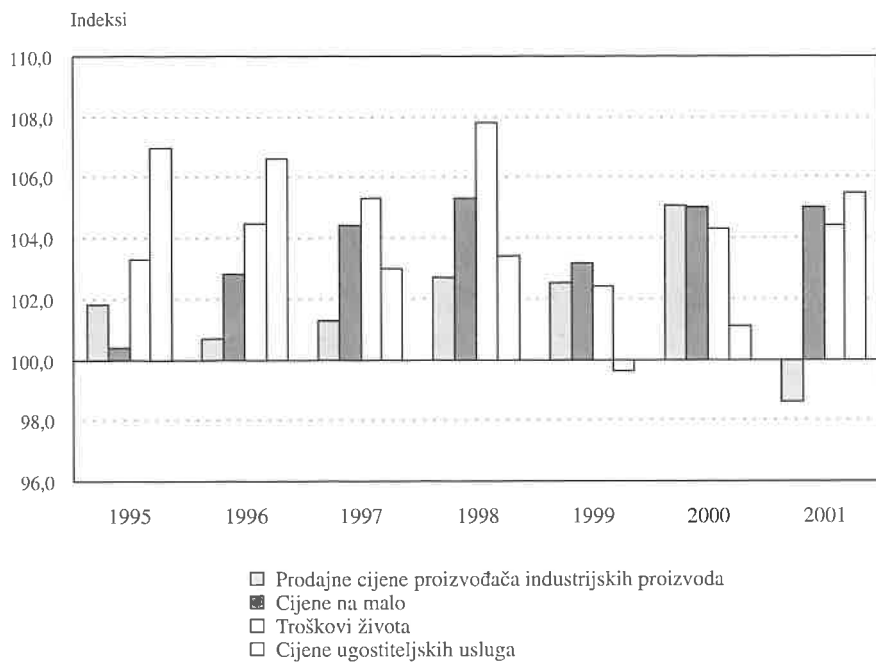
	1953– 1955	1956– 1960	1961– 1965	1966– 1970	1971– 1975	1976– 1980	1981– 1985	1986– 1990	1991– 1995	1996– 2000
Prodajne cijene proizvođača industrijskih proizvoda	...	...	...	...	15,2	10,7	46,2	289,2	266,1	2,46
Cijene na malo	2,9	5,4	11,9	10,5	20,9	17,9	48,4	317,1	261,1	4,13
Troškovi života	4,9	4,0	13,9	10,6	20,7	18,8	47,7	316,7	257,3	4,83
Cijene ugostiteljskih usluga	...	...	...	...	21,8	20,4	43,5	327,1	266,9	2,69

## 8.6. Indeksi cijena<sup>1)</sup>

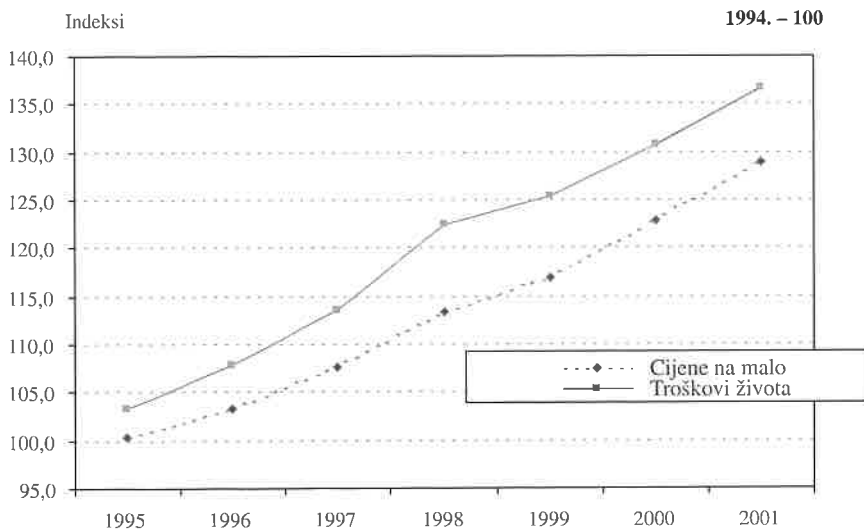
1994	1995	1996	1997	1998	1999	2000	2001
Indeksi prodajnih cijena proizvođača industrijskih proizvoda							
100,0	101,8	102,5	103,8	106,6	109,3	114,9	113,3
98,2	100,0	100,7	102,0	104,8	107,4	112,9	111,3
97,5	99,3	100,0	101,3	104,0	106,6	112,0	110,4
96,2	98,0	98,7	100,0	102,7	105,3	110,7	109,2
93,7	95,4	96,1	97,4	100,0	102,5	107,7	106,2
91,4	93,1	93,8	95,0	97,6	100,0	105,1	103,6
87,0	88,6	89,2	90,4	92,9	95,1	100,0	98,6
88,2	89,9	90,5	91,7	94,2	96,5	101,4	100,0
Indeksi cijena na malo							
100,0	100,4	103,2	107,7	113,4	117,0	122,9	129,0
99,6	100,0	102,8	107,3	113,0	116,6	122,4	128,5
96,9	97,3	100,0	104,4	109,9	113,4	119,1	125,1
92,8	93,2	95,8	100,0	105,3	108,7	114,1	119,8
88,1	88,5	91,0	95,0	100,0	103,2	108,4	113,8
85,4	85,8	88,2	92,1	96,9	100,0	105,0	110,3
81,3	81,7	84,0	97,7	92,3	95,2	100,0	105,0
77,4	77,8	80,0	83,5	87,9	90,7	95,2	100,0
Indeksi troškova života							
100,0	103,3	107,9	113,6	122,5	125,4	130,8	136,6
96,8	100,0	104,5	110,0	118,6	121,4	126,6	132,2
92,6	95,7	100,0	105,3	113,5	116,2	121,2	126,5
87,9	90,9	95,0	100,0	107,8	110,4	115,1	120,2
81,5	84,3	88,1	92,8	100,0	102,4	106,8	111,5
79,6	82,3	86,0	90,6	97,7	100,0	104,3	108,9
76,3	78,9	82,5	86,9	93,7	95,9	100,0	104,4
73,1	75,6	79,0	83,2	89,8	91,9	95,8	100,0
Indeksi cijena ugostiteljskih usluga							
100,0	107,0	114,1	117,5	121,5	121,0	122,3	129,0
93,5	100,0	106,6	109,8	113,5	113,0	114,2	120,5
87,7	93,8	100,0	103,0	106,5	106,1	107,3	113,2
85,1	91,1	97,1	100,0	103,4	103,0	104,1	109,8
82,3	88,1	93,9	96,7	100,0	99,6	100,7	106,2
82,6	88,5	94,3	97,1	100,4	100,0	101,1	106,7
81,7	87,5	93,3	96,0	99,3	98,9	100,0	105,5
77,4	82,9	88,4	91,0	94,1	93,7	94,8	100,0

<sup>1)</sup> Podaci se čitaju samo vodoravno

**Kretanje indeksa prodajnih cijena proizvođača industrijskih proizvoda, cijena na malo, troškova života i cijena ugostiteljskih usluga od 1995. do 2001.**



**Indeksi cijena na malo i troškova života od 1995. do 2001.**



## 9. Društveni proizvod i narodni dohodak<sup>1)</sup>

### 9.1. Narodni dohodak – teritorijalni princip

	u tisućama kuna				
	1988	1989	1990	1991	1992
<b>Ukupno</b>	<b>899</b>	<b>13 474</b>	<b>63 620</b>	<b>119 497</b>	<b>699 570</b>
Industrija	357	5 647	22 618	42 776	284 138
Poljoprivreda i ribarstvo	18	255	1 177	2 299	35 070
Šumarstvo	1	24	128	165	4 037
Vodoprivreda	2	17	146	308	496
Građevinarstvo	93	1 371	7 021	9 636	55 325
Promet i veze	55	1 008	4 777	10 639	45 352
Trgovina	215	2 980	15 196	32 985	151 540
Ugostiteljstvo i turizam	24	348	2 167	3 461	21 664
Proizvodne obrtničke usluge	60	676	4 010	6 312	30 841
Proizvodno-komunalne djelatnosti	9	109	689	1 302	4 627
Tehničke i poslovne usluge	46	717	3 498	6 626	52 448
Izdavačko-novinska djelatnost i kinematografi	17	263	1 909	2 431	11 378
Ljekarne i profesionalna rehabilitacija invalida	2	59	284	557	2 654

### 9.2. Društveni proizvod i narodni dohodak u individualnom sektoru

	u tisućama kuna				
	Društveni proizvod	Amortizacija	Narodni dohodak		
			ukupno	plaće	višak proizvoda
1987	20	1	19	14	5
1988	54	3	51	38	13
1989	776	33	743	593	150
1990	5 559	246	5 313	4 048	1 265
1991	10 437	505	9 932	6 964	2 968
1992	49 983	2 779	47 114	35 125	11 989

<sup>1)</sup> Od 1993 godine ne vrši se statističko istraživanje i izračunavanje DP i ND. Vidjeti metodološku napomenu.

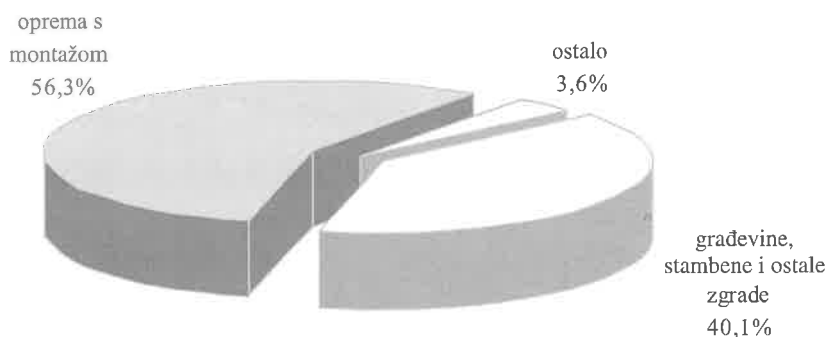
# 10. Investicije

## 10.1. Ostvarene investicije u novu dugotrajnu imovinu prema tehničkoj strukturi

u tisućama kuna

	Ukupno	Tehnička struktura			
		Građevine, stambene i ostale zgrade	Oprema s montažom		Ostalo
			domaća	uvozna	
1996	4 182 013	1 550 871	995 667	1 491 950	143 525
1997	6 542 624	2 711 871	1 436 982	2 243 634	150 137
1998	6 540 758	2 259 346	1 275 867	2 848 685	156 860
1999	8 558 456	3 577 214	1 246 158	3 352 560	382 524
2000	8 888 518	3 345 312	1 068 023	4 090 843	384 340
<b>2001 Ukupno</b>	<b>11 120 549</b>	<b>4 462 493</b>	<b>1 503 911</b>	<b>4 751 933</b>	<b>402 212</b>
Poljoprivreda, lov i šumarstvo	37 085	11 805	3 713	13 521	8 046
Rudarstvo i vađenje	143 786	24 692	22 837	89 231	7 026
Prerađivačka industrija	1 539 140	497 408	314 324	694 492	32 916
Opskrba elektr. energ., plinom i vodom	741 161	324 181	274 428	132 488	10 064
Građevinarstvo	646 142	501 482	21 564	108 617	14 479
Trgovina; poprav. mot. voz. i predm. za kuć.	2 080 563	1 074 135	169 121	811 520	25 787
Hoteli i restorani	71 539	51 033	13 355	6 115	1 036
Prijevoz, skladištenje i veze	1 970 260	716 980	292 971	868 815	91 494
Financijsko posredovanje	1 579 525	218 288	57 629	1 200 963	102 645
Poslovanje nekretn., iznajm. i poslovne usluge	1 142 824	570 350	123 046	414 614	34 814
Javna uprava, obrana; obvezno soc. osig.	428 351	124 605	77 948	167 988	57 810
Obrazovanje	149 866	55 691	39 173	51 563	3 439
Zdravstvena zaštita i socijalna skrb	177 059	41 753	15 207	119 779	320
Ostale društ., soc. i osobne usl. djelat.	413 248	250 090	78 595	72 227	12 336

**Ostvarene investicije u novu dugotrajnu imovinu prema tehničkoj strukturi u 2001.**



## 10.2. Ostvarene investicije u novu dugotrajnu imovinu prema djelatnosti

Djelatnost investitora	Ukupno	NAMJENA					
		poljoprivreda, lov i šumarstvo	rudarstvo i vađenje	prerađivačka industrija	opskrba električnom energijom, plinom i vodom	građevinarstvo	trgovina; popravak motornih vozila i predmeta za kućanstvo
<b>Ukupno</b>	<b>11 120 549</b>	<b>37 085</b>	<b>143 786</b>	<b>1 539 140</b>	<b>741 161</b>	<b>646 142</b>	<b>2 080 563</b>
Poljoprivreda, lov i šumarstvo	41 117	37 085	—	809	—	—	63
Ribarstvo	208	—	—	—	—	—	208
Rudarstvo i vađenje	128 219	—	128 219	—	—	—	—
Prerađivačka industrija	1 634 112	—	15 567	1 522 543	—	—	88 887
Opskrba električnom energijom, plinom i vodom	791 487	—	—	—	724 512	—	—
Građevinarstvo	366 511	—	—	707	—	361 921	—
Trgovina; popravak mot. vozila i predmeta za kućanstvo	2 020 500	—	—	12 809	—	4 786	1 984 724
Hoteli i restorani	74 809	—	—	—	—	—	4 410
Prijevoz, skladištenje i veze	1 972 621	—	—	185	—	282	230
Financijsko posredovanje	1 586 866	—	—	—	—	—	—
Poslovanje nekretninama, iznajmljivanje i poslovne usluge	946 076	—	—	—	—	—	1 160
Javna uprava, obrana i obvezno socijalno osiguranje	1 038 690	—	—	—	16 649	279 153	—
Obrazovanje	108 255	—	—	—	—	—	—
Zdravstvena zaštita i socijalna skrb	112 526	—	—	2 087	—	—	—
Ostale društvene, soc. i osobne uslužne djelatnosti	298 552	—	—	—	—	—	881



investitora iz Hrvatske i namjeni investicija prema NKD-u, u 2001.

u tisućama kuna

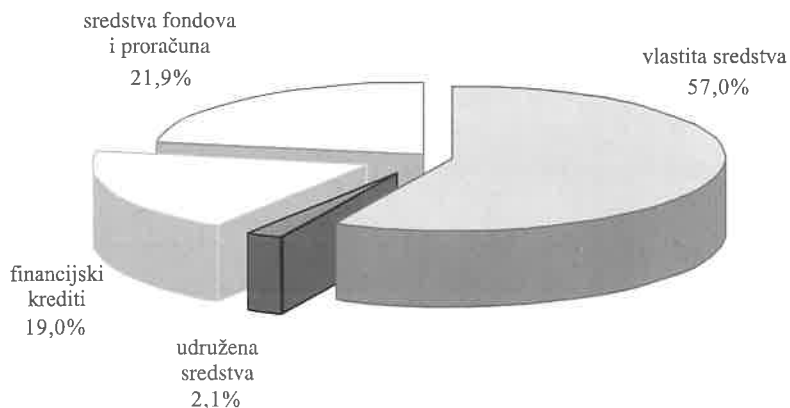
INVESTICIJA							
hoteli i restorani	prijevoz, skladištenje i veze	financijsko posredovanje	poslovanje nekretninama, iznajmljivanje i poslovne usluge	javna uprava, obrana; obvezno soc. osiguranje	obrazovanje	zdravstvena zaštita i socijalna skrb	ostale društ. socijalne i osobne uslužne djelatnosti
<b>71 539</b>	<b>1 970 260</b>	<b>1 579 525</b>	<b>1 142 824</b>	<b>428 351</b>	<b>149 866</b>	<b>177 059</b>	<b>413 248</b>
36	-	-	3 124	-	-	-	-
-	-	-	-	-	-	-	-
-	-	-	-	-	-	-	-
-	434	-	6 312	-	-	-	369
-	-	-	-	-	-	-	66 975
-	-	-	3 883	-	-	-	-
959	56	-	17 166	-	-	-	-
70 399	-	-	-	-	-	-	-
15	1 968 440	64	3 405	-	-	-	-
-	1 330	1 579 461	6 075	-	-	-	-
-	-	-	942 775	2 141	-	-	-
-	-	-	160 084	426 210	41 611	66 620	48 363
-	-	-	-	-	108 255	-	-
-	-	-	-	-	-	110 439	-
130	-	-	-	-	-	-	297 541

### 10.3. Isplate za investicije u dugotrajnu imovinu prema osnovnim oblicima financiranja u 2001.

u tisućama kuna

	Ukupno	Isplate za investicije u dugotrajnu imovinu			
		iz vlastitih sredstava	iz udruženih sredstava	iz financijskih kredita	iz sred. fondova i pror.
Ukupno	20 064 243	11 444 270	423 079	3 803 479	4 393 415
Poljoprivreda, lov i šumarstvo	659 050	598 678	–	36 217	24 155
Rudarstvo i vađenje	78 262	36 952	–	41 310	–
Prerađivačka industrija	2 163 422	1 598 463	5 081	558 020	1 858
Opskrba elektr. energ., plinom i vodom	1 586 193	1 391 329	19 780	77 599	97 485
Građevinarstvo	1 720 638	680 953	–	37 792	1 001 893
Trgovina; poprav. mot. voz. i predm. za kuć.	2 190 577	1 397 489	33 147	752 612	7 329
Hoteli i restorani	76 141	56 110	–	20 031	–
Prijevoz, skladištenje i veze	3 410 372	2 890 778	42 776	298 511	178 307
Financijsko posredovanje	2 024 058	1 321 717	–	702 118	223
Poslovanje neket., iznajm. i poslovne usluge	2 098 251	749 135	3 411	998 866	346 839
Javna uprava, obrana; obvezno soc. osig.	3 487 010	312 619	317 529	197 332	2 659 530
Obrazovanje	122 104	82 615	188	3 827	35 474
Zdravstvena zaštita i socijalna skrb	113 260	101 601	995	5 585	5 079
Ostale društ., soc. i osobne usl. djelat.	334 905	225 831	172	73 659	35 243

#### Isplate za investicije u dugotrajnu imovinu prema osnovnim oblicima financiranja u 2001.



## 10.4. Ostvarene investicije za zaštitu okoliša prema vrsti zaštite, u 2001.

u tisućama kuna

	Ukupno	Uklanjanje otpadaka	Zaštita površin- skih voda	Zaštita od buke	Zaštita zraka	Zaštita podzemnih voda i tla	Zaštita prirode i krajolika
<b>Ukupno</b>	<b>216 568</b>	<b>97 216</b>	<b>61 671</b>	<b>8 355</b>	<b>15 205</b>	<b>23 867</b>	<b>10 254</b>
Poljoprivreda, lov i šumarstvo	1 575	47	—	—	—	—	1 528
Rudarstvo i vađenje	—	—	—	—	—	—	—
Prerađivačka industrija	7 677	6 128	777	282	5	245	240
Opskrba elektr. energ., plinom i vodom	14 408	—	—	—	—	14 216	192
Građevinarstvo	27 509	345	17 833	8 067	—	—	1 264
Trgovina; poprav. mot. voz. i predm. za kuć.	3 316	3 110	—	—	56	—	150
Hoteli i restorani	—	—	—	—	—	—	—
Prijevoz, skladištenje i veze	700	152	—	—	—	195	353
Financijsko posredovanje	9	9	—	—	—	—	—
Poslovanje neket., iznajmljivanje. i poslovne usluge	38 007	155	37 563	6	—	—	283
Javna uprava, obrana; obvezno soc. osig.	13 632	1 950	5 496	—	—	—	6 186
Obrazovanje	94	92	2	—	—	—	—
Zdravstvena zaštita i socijalna skrb	66	26	—	—	11	13	16
Ostale društ., soc. i osobne usl. djelat.	109 575	85 202	—	—	15 133	9 198	42

# 11. Gradski proračun

## 11.1. Ostvarenje prihoda gradskog proračuna

u tisućama kn

	Ostvarenje		
	1999	2000	2001
<b>Ukupni prihodi</b>	<b>3 033 431</b>	<b>2 837 191</b>	<b>3 322 143</b>
<b>PRIHODI OD POREZA</b>	<b>2 242 658</b>	<b>2 099 625</b>	<b>2 286 335</b>
Porez i prirez na dohodak	1 520 404	1 551 159	1 609 452
Porez na dobit	527 868	348 500	472 587
Porezi na promet nekretnina	137 635	135 498	141 843
Posebni porezi i porez na promet i potrošnju	56 751	64 468	62 453
<b>NEPOREZNI PRIHODI</b>	<b>656 619</b>	<b>677 760</b>	<b>849 791</b>
Prihodi od poduzetničkih djelatnosti i imovine	193 056	192 468	194 574
Upravne pristojbe - negospodarstvena i popratna trgovina	49 658	48 881	56 297
Prihodi po posebnim propisima	413 905	436 411	597 811
Prihodi od vlastite djelatnosti	-	-	1 109
<b>KAPITALNI PRIHODI</b>	<b>133 449</b>	<b>59 806</b>	<b>186 017</b>
Prihodi od prodaje imovine (kapitala)	133 449	59 806	186 017

Izvor: Službeni glasnik grada Zagreba 9/00, 5/01, 10/02.

## 11.2. Izdaci gradskog proračuna

u tisućama kn

	Ostvarenje		
	1999	2000	2001
<b>Ukupni izdaci</b>	<b>3 003 165</b>	<b>2 808 082</b>	<b>3 328 860</b>
Izdaci poslovanja	971 853	1 100 739	1 204 175
Financijski i ostali vanjski izdaci	148 568	134 669	162 830
Tekući prijenosi i potpore proračunima i proračunskim korisnicima	21 625	20 500	29 500
Tekući prijenosi i potpore izvanproračunskim korisnicima	577 215	583 378	632 355
Subvencije	17 000	24 000	24 000
Ostali tekući prijenosi i potpore	349 197	355 500	401 617
Izdaci za nabavu, izgradnju, investicijsko održavanje kapitalnih sredstava	838 170	528 317	794 361
Kapitalni prijenosi proračunima i proračunskim korisnicima	26 913	20 581	20 446
Kapitalni prijenosi izvanproračunskim korisnicima	52 124	40 000	59 576
Dani državni zajmovi i udjel u glavnici	500	398	-

Izvor: Službeni glasnik grada Zagreba 9/00, 5/01, 10/02.

### 11.3. Račun financiranja

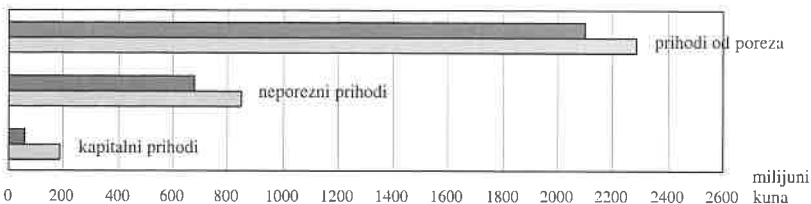
u tisućama kn

	Ostvarenje		
	1999	2000	2001
<b>I ZADUŽIVANJE</b>			
Primici od zaduživanja	279 233	250 000	248 153
Dugoročni zajam kod Zagrebačke banke	279 233	–	–
<b>II OTPLATE</b>			
Otplata glavnice duga – ukupno	309 500	278 310	221 436
Otplata tuzemnog duga	309 500	278 310	73 836
Otplata glavnice na kredit kod Zagrebačke banke iz 1994.	14 080	–	–
Otplata kredita kod Zagrebačke banke (preuzeti krediti Fonda za VPSKG iz 1994.)	5 340	2 710	–
Otplata kredita kod Zagrebačke banke (preuzeti krediti Fonda za VPSKG iz 1995.)	7 300	7 330	–
Otplata kredita kod Zagrebačke banke iz 1997. za komunalnu infrastrukturu	144 480	70 172	–
Otplata kredita kod Zagrebačke banke iz 1998. za športske objekte	23 400	46 800	–
Otplata glavnice po kreditima trgovačkih društava iz 1996. i 1997.	114 900	114 298	58 498
Otplata kredita za kupnju nekretnina farme »Sljeme«	–	37 000	15 338
Otplata inozemnog duga	–	–	147 600
Otplata kredita Chase Manhattan bank	–	–	147 600
DUG (zaduživanje umanjeno za otplate)	–30 267	–28 310	26 717

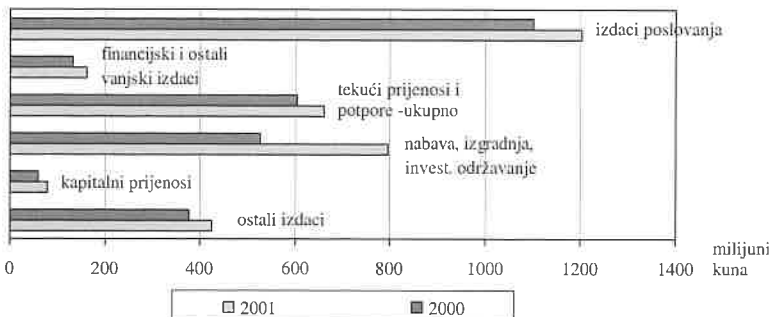
Izvor: Službeni glasnik grada Zagreba 9/00, 5/01, 10/02.

### Ostvareni prihodi i izdaci proračuna u 2000. i 2001.

#### PRIHODI



#### IZDACI



# 12. Poljoprivreda, lov i šumarstvo

## 12.1. Poljoprivredne površine prema kategorijama korištenja

u hektarima

	Ukupno	Poljoprivredne površine				
		oranice i vrtovi	voćnjaci	vinogradi	livade	pašnjaci <sup>1)</sup>
		Ukupno				
1992	88 265	47 830	2 843	3 132	19 578	14 882
1993	66 266	36 887	1 947	2 150	12 931	12 351
1994	65 559	37 281	1 877	2 126	13 291	10 984
1995	64 960	37 573	1 876	2 164	12 941	10 406
1996	29 146	15 747	1 329	1 526	4 775	5 769
1997	29 141	15 552	1 327	1 535	4 740	5 987
1998	29 597	16 126	1 431	1 526	4 728	5 786
1999	28 107	15 879	1 389	1 509	4 024	5 306
2000	28 164	15 596	1 355	1 508	4 293	5 412
2001	28 206	15 939	1 354	1 508	4 096	5 309
		Poslovni subjekti i dijelovi poslovnih subjekata				
1992	4 719	4 140	16	6	514	43
1993	4 239	3 667	16	6	500	50
1994	4 190	3 643	16	5	491	35
1995	4 262	3 773	16	5	357	111
1996	1 027	922	5	5	18	77
1997	691	584	3	9	18	77
1998	691	579	3	9	21	79
1999	483	372	4	8	22	77
2000	447	348	4	7	7	81
2001	447	351	4	8	8	76
		Obiteljska poljoprivredna gospodarstva				
1992	74 476	43 690	2 827	3 126	19 064	5 769
1993	53 560	33 220	1 931	2 144	12 431	3 834
1994	54 139	33 638	1 861	2 121	12 800	3 719
1995	54 135	33 800	1 860	2 159	12 584	3 732
1996	23 588	14 825	1 324	1 521	4 757	1 161
1997	23 757	14 968	1 324	1 526	4 722	1 217
1998	24 363	15 547	1 428	1 517	4 707	1 164
1999	23 439	15 507	1 385	1 501	4 002	1 044
2000	23 470	15 248	1 351	1 501	4 286	1 084
2001	23 825	15 588	1 350	1 500	4 088	1 299

<sup>1)</sup> U pašnjacima ukupno obuhvaćeno je i ostalo državno zemljište na kojem nije organizirana poljoprivredna proizvodnja.

## 12.2. Oranice i vrtovi prema načinu korištenja

u hektarima

	Oranice i vrtovi	Zasijana površina					Rasadnici, cvijeće i vrtovi na oranicama	Ugari i neobrađene oranice i vrtovi
		ukupno	žitarice	industrijsko bilje <sup>1)</sup>	povrće	krmno bilje		
Ukupno								
1992	47 830	45 727	27 753	494	7 355	10 125	128	1 975
1993	36 887	35 089	20 550	468	5 915	8 156	113	1 685
1994	37 281	35 419	20 240	490	6 416	8 273	93	1 769
1995	37 573	35 776	20 093	516	6 515	8 652	94	1 703
1996	15 747	14 508	7 058	34	4 281	3 135	65	1 174
1997	15 552	14 655	7 178	14	4 276	3 187	74	823
1998	16 126	15 105	7 338	9	4 829	2 929	90	931
1999	15 879	14 344	6 675	45	4 754	2 870	84	1 451
2000	15 596	14 095	6 687	28	4 528	2 852	80	1 421
2001	15 939	14 339	6 816	47	4 664	2 812	77	1 523
Poslovni subjekti i dijelovi poslovnih subjekata								
1992	4 140	3 730	3 180	494	35	21	64	346
1993	3 667	3 036	2 460	468	48	60	48	583
1994	3 643	2 752	2 185	490	54	23	43	848
1995	3 773	2 947	1 763	516	42	626	42	784
1996	922	163	73	34	5	51	43	716
1997	584	338	284	14	-	40	30	216
1998	579	215	194	9	12	-	29	335
1999	372	219	138	45	23	13	28	125
2000	348	153	92	28	17	16	28	167
2001	351	196	115	47	26	8	28	127
Obiteljska poljoprivredna gospodarstva								
1992	43 690	41 997	24 573	-	7 320	10 104	64	1 629
1993	33 220	32 053	18 090	-	5 867	8 096	65	1 102
1994	33 638	32 667	18 055	-	6 362	8 250	50	921
1995	33 800	32 829	18 330	-	6 473	8 026	52	919
1996	14 825	14 345	6 985	-	4 276	3 084	22	458
1997	14 968	14 317	6 894	-	4 276	3 147	44	607
1998	15 547	14 890	7 144	-	4 817	2 929	61	596
1999	15 507	14 125	6 537	-	4 731	2 857	56	1 326
2000	15 248	13 942	6 595	-	4 511	2 836	52	1 254
2001	15 588	14 143	6 701	-	4 638	2 804	49	1 396

<sup>1)</sup> U ind. bilje ulazi uljno sjemenje i plodovi; predivo bilje i bilje za uporabu u parfumeriji i farmaciji

### 12.3. Proizvodnja žitarica

	Pšenica			Ječam		
	Požnjevene površine, ha	prirod, u t		Požnjevene površine, ha	prirod, u t	
		po ha	ukupno		po ha	ukupno
1992	6 687	3,41	22 776	1 504	2,94	4 424
1993	5 778	3,61	20 834	932	3,21	2 995
1994	5 380	3,20	17 241	957	2,76	2 638
1995	5 763	3,63	20 920	984	2,98	2 930
1996	2 386	2,70	6 439	96	1,42	136
1997	2 040	3,35	6 830	89	2,55	227
1998	2 174	2,73	5 932	157	2,33	366
1999	1 910	2,66	5 084	135	2,30	311
2000	1 932	3,05	5 896	114	2,81	320
2001	1 956	3,08	6 017	120	2,46	295

### 12.3. Proizvodnja žitarica (nastavak)

	Zob			Kukuruz		
	Požnjevene površine, ha	prirod, u t		Požnjevene površine, ha	prirod, u t	
		po ha	ukupno		po ha	ukupno
1992	508	2,60	1 319	21 940	2,71	59 417
1993	343	3,04	1 042	12 937	3,62	46 792
1994	510	2,79	1 421	12 570	3,37	42 414
1995	463	2,94	1 363	12 569	3,61	45 317
1996	50	1,64	82	5 190	3,49	18 095
1997	41	1,98	81	4 966	4,39	21 801
1998	90	1,83	165	4 880	4,41	21 512
1999	65	1,77	115	4 533	3,96	17 933
2000	53	2,11	112	4 571	2,59	11 841
2001	55	2,33	128	4 619	3,47	16 027



## 12.4. Proizvodnja povrća

	Krumpir			Luk crveni			Kupus i kelj		
	Požnje- vene po- vršine, ha	prirod, u t		Požnje- vene po- vršine, ha	prirod, u t		Požnje- vene po- vršine, ha	prirod, u t	
		po ha	ukupno		po ha	ukupno		po ha	ukupno
1992	4 087	4,90	20 028	555	3,08	1 712	812	7,23	5 868
1993	2 570	4,78	12 292	456	4,02	1 835	553	7,88	4 359
1994	2 817	5,13	14 465	509	3,38	1 719	574	7,75	4 447
1995	2 898	4,71	13 635	513	2,88	1 475	595	6,12	3 643
1996	1 932	5,15	9 947	369	2,67	984	421	5,39	2 268
1997	1 741	5,90	10 259	347	2,76	956	424	5,82	2 464
1998	1 581	6,13	9 692	368	3,19	1 174	429	4,76	2 043
1999	1 483	6,18	9 164	359	3,33	1 195	430	5,20	2 236
2000	1 347	7,13	9 604	341	2,94	1 001	423	5,50	1 327
2001	1 343	7,00	9 398	346	3,45	1 193	436	5,27	2 297

## 12.4. Proizvodnja povrća (nastavak)

	Grah (glavni usjev)				Grah zrno – međuusjev			Grašak	
	Požnje- vene po- vršine, ha	zrno		mahune	Požnje- vene po- vršine, ha	prirod, u t		Požnje- vene po- vršine, ha	mahune prirod, u t
		prirod, u t				ukupno	po ha		
		po ha	ukupno						
1992	700	0,54	375	272	3 627	0,13	489	294	265
1993	507	0,69	351	175	1 706	0,33	571	262	224
1994	503	0,81	406	194	1 598	0,26	411	295	344
1995	494	0,90	445	202	1 597	0,25	402	301	374
1996	294	0,89	261	79	868	0,96	831	255	237
1997	265	1,02	270	110	659	0,59	389	233	271
1998	167	0,74	124	318	575	0,72	416	215	326
1999	166	1,07	177	400	525	0,37	195	208	422
2000	164	0,45	74	237	511	0,16	81	201	276
2001	179	0,89	158	227	511	0,40	203	205	407

## 12.5. Proizvodnja krmnog bilja

	Djetelina			Lucerna			Livade		
	sijeno			sijeno			Požnje- vene po- vršine, ha	prirod, u t	
	Požnje- vene po- vršine, ha	prirod, u t		Požnje- vene po- vršine, ha	prirod, u t			po ha	ukupno
		po ha	ukupno		po ha	ukupno			
1992	4 234	3,47	14 703	4 797	3,23	15 499	21 654	2,05	44 435
1993	3 054	3,14	9 585	3 324	3,01	10 004	12 431	2,12	26 406
1994	3 047	2,89	8 793	3 417	2,88	9 840	12 800	1,97	25 239
1995	2 978	2,91	8 659	3 287	3,18	10 437	12 586	1,85	23 300
1996	1 259	2,97	3 740	1 026	3,03	3 016	4 998	2,27	11 338
1997	1 303	2,67	3 485	1 124	2,73	3 069	4 568	1,81	8 285
1998	998	2,79	2 781	863	2,98	2 569	4 350	2,02	8 795
1999	1 022	3,11	3 177	820	3,14	2 573	4 002	2,17	8 672
2000	1 003	1,76	1 766	808	1,87	1 510	4 293	0,99	4 231
2001	980	2,58	2 523	797	2,81	2 233	4 088	1,41	5 744

## 12.5. Proizvodnja krmnog bilja (nastavak)

	Pašnjaci			Djetelina – podusjev			Lucerna – podusjev		
	Požnje- vene po- vršine, ha	prirod, u t		Požnje- vene po- vršine, ha	prirod, u t		Požnje- vene po- vršine, ha	prirod, u t	
		po ha	ukupno		po ha	ukupno		po ha	ukupno
1992	15 791	0,55	8 699	982	1,55	1 526	642	1,89	1 212
1993	12 316	0,57	6 978	485	2,74	1 327	496	1,68	834
1994	10 949	0,63	6 927	491	1,68	827	467	1,87	871
1995	10 275	0,58	5 961	526	1,56	820	513	1,76	905
1996	5 762	0,72	4 135	380	2,28	866	265	2,28	603
1997	5 910	0,45	2 653	296	1,77	523	226	2,05	463
1998	5 280	0,46	2 427	295	1,73	509	220	2,11	464
1999	5 306	0,43	2 282	247	2,15	531	208	2,08	433
2000	5 412	0,23	1 245	271	1,06	286	204	1,12	229
2001	5 062	0,58	2 936	266	1,08	287	209	1,60	333

## 12.6. Voćna stabla i proizvodnja voća

	Jabuke				Kruške				Dunje			
	broj stabala		prirod		broj stabala		prirod		broj stabala		prirod	
	ukupno	rodni	po sta- blu, kg	ukupno t	ukupno	rodni	po sta- blu, kg	ukupno t	ukupno	rodni	po sta- blu, kg	ukupno t
1992	440 543	332 753	9,88	3 287	98 496	90 446	8,05	728	9 060	8 291	4,95	41
1993	226 319	123 693	12,16	1 504	59 698	53 908	9,13	492	7 026	6 223	5,14	32
1994	226 453	123 333	5,63	694	59 888	53 109	5,01	266	7 298	6 512	3,22	21
1995	220 689	179 750	10,43	1 875	59 406	53 158	7,88	419	7 226	6 395	4,22	27
1996	79 630	72 520	11,83	858	42 030	36 760	7,97	293	5 333	4 510	6,87	31
1997	78 220	70 930	9,88	701	41 000	36 180	7,19	260	5 170	4 329	6,47	28
1998	78 060	70 980	8,23	584	40 310	36 050	6,57	237	5 218	4 382	2,74	12
1999	77 740	69 220	6,98	483	39 600	35 370	5,29	187	5 453	4 555	4,39	20
2000	75 010	69 530	7,48	520	38 150	35 040	5,59	196	5 328	4 661	5,15	24
2001	74 900	69 340	3,44	238	37 830	34 690	3,06	106	5 386	4 590	3,05	14

## 12.6. Voćna stabla i proizvodnja voća (nastavak)

	Šljive				Breskve				Orasi			
	broj stabala		prirod		broj stabala		prirod		broj stabala		prirod	
	ukupno	rodni	po sta- blu, kg	ukupno t	ukupno	rodni	po sta- blu, kg	ukupno t	ukupno	rodni	po sta- blu, kg	ukupno t
1992	601 739	580 064	8,40	4 871	40 490	36 578	4,21	154	38 683	35 077	7,93	278
1993	296 630	273 034	8,15	2 225	25 634	22 791	5,31	121	25 688	23 014	9,04	208
1994	282 877	268 457	2,15	578	25 579	22 626	3,05	69	25 325	22 539	5,50	124
1995	283 143	268 091	3,45	926	25 188	22 389	4,47	100	25 436	22 590	8,10	183
1996	164 250	152 950	6,08	930	20 340	17 450	4,99	87	18 350	16 140	8,43	136
1997	157 240	145 630	4,61	671	19 990	17 170	3,96	68	17 833	15 865	8,01	127
1998	150 690	140 060	4,65	651	18 850	17 055	2,87	49	17 570	15 335	7,17	110
1999	147 590	135 330	4,12	557	19 020	16 455	4,68	77	17 240	15 265	8,06	123
2000	144 990	135 640	3,73	506	18 741	16 265	4,92	80	15 060	13 680	7,75	106
2001	147 070	134 840	0,89	119	18 610	16 245	2,84	46	16 670	15 220	1,52	23

## 12.7. Vinova loza i proizvodnja grožđa

	Ukupno sve vrste loze			
	broj trsova u tisućama		prirod	
	ukupno	rodni	po trsu u kg	ukupno, u t
1992	25 095	23 937	1,29	30 960
1993	15 458	14 312	1,81	25 956
1994	14 911	14 124	1,58	22 288
1995	15 141	14 242	1,36	19 430
1996	10 000	9 265	1,76	16 266
1997	10 034	9 237	2,22	20 482
1998	9 645	8 929	1,65	14 739
1999	9 515	8 768	1,54	13 494
2000	9 511	8 767	1,79	15 677
2001	9 497	8 768	1,58	13 816

## 12.8. Prerada grožđa i šljiva

	Prerađeno grožđa u vina, t	Proizvedeno		Prerađeno šljiva u rakiju, t	Proizvedeno rakije od šljiva, hl
		vino, hl	komovica, hl		
1992	29 272	176 200	1 981	4 335	4 173
1993	24 376	145 064	1 039	1 723	1 704
1994	21 558	122 922	817	446	415
1995	18 873	106 358	900	689	662
1996	15 865	97 715	673	883	691
1997	19 464	121 422	854	496	456
1998	14 478	83 916	586	531	505
1999	13 206	84 406	63	486	479
2000	15 301	95 346	486	448	447
2001	13 552	83 560	559	101	100

## 12.9. Stoka i perad kod poslovnih subjekata, stanje 31. prosinca

	Goveda		Svinje		Perad	
	ukupno	krave i steone junice	ukupno	krmače i suprasne nazimice	ukupno	pilići za tov
1992	9 782	–	62 291	6 779	323 295	10 948
1993	5 657	–	57 169	5 598	332 282	127 505
1994	3 439	–	46 885	4 740	276 530	139 017
1995	1 999	–	42 400	4 541	302 987	171 734
1996	333	–	42 633	4 422	201 267	52 000
1997	315	–	44 528	4 245	373 872	250 031
1998	141	–	28 898	3 218	292 302	57 065
1999	236	4	1 295	–	183 061	67 864
2000	–	–	–	–	236 584	–
2001	–	–	–	–	130 441	–

## 12.10. Stoka na obiteljskim poljoprivrednim gospodarstvima, stanje 15. siječnja

	Konji	Goveda	Svinje		
			ukupno	krmače i suprasne nazimice	prasad i nazimad
1992	360	33 310	44 160	7 850	32 770
1993	380	16 190	42 910	6 970	30 320
1994	210	15 530	33 580	5 770	23 620
1995	270	15 450	29 530	4 650	21 670
1996	324	7 722	16 468	2 438	12 282
1997	149	6 355	16 436	2 796	10 892
1998	149	6 072	19 912	3 084	13 352
1999	112	5 476	14 942	2 603	12 049
2000	74	5 195	14 026	2 410	11 376
2001	37	4 494	12 339	1 880	10 411

**12.11. Goveda i proizvodnja mlijeka na obiteljskim poljoprivrednim gospodarstvima, stanje 15. siječnja**

	Goveda		Muzene krave	Namučeno mlijeka u tisućama litara
	ukupno	krave i steone junice		
1992	33 310	22 880	23 440	53 066
1993	16 190	13 350	12 760	26 493
1994	15 530	13 150	13 000	26 072
1995	15 450	12 040	11 650	25 313
1996	7 722	6 552	6 123	13 650
1997	6 355	5 546	5 896	11 499
1998	6 072	5 405	5 019	10 828
1999	5 476	4 844	4 633	9 835
2000	5 195	4 598	4 107	9 098
2001	4 494	3 967	3 686	8 406

**12.12. Perad, proizvodnja jaja i proizvodnja meda, na obiteljskim poljoprivrednim gospodarstvima, stanje 15. siječnja**

	Perad			Košnice	proizvodnja meda, u kg
	ukupno	kokoši nesilice	proizvedeno jaja tis. kom.		
1992	482 000	319 050	36 532	330	1 230
1993	344 100	214 300	25 081	300	960
1994	352 530	224 220	25 045	220	1 480
1995	348 470	237 320	26 499	670	4 290
1996	164 576	123 506	10 968	488	2 928
1997	126 986	92 600	8 559	1 334	34 680
1998	134 905	120 166	9 654	1 272	28 900
1999	132 824	87 972	8 819	1 734	26 588
2000	136 177	90 573	9 063	2 890	30 634
2001	117 276	69 880	6 372	2 601	52 020

## 12.13. Šumski fond – šume prema vrsti drveća

u hektarima

	Šumski fond, stanje 31. prosinca 2000.	Šume prema vlasništvu, stanje 31. prosinac 2001.		
		ukupno	državne šume	privatne šume
<b>Ukupno</b>	<b>21 714</b>	<b>21 714</b>	<b>11 771</b>	<b>9 943</b>
Listače	20 617	20 617	10 674	9 943
Bukva	4 566	4 639	4 341	298
Hrast lužnjak	4 158	4 115	2 802	1 313
Hrast kitnjak	2 019	2 098	1 920	178
Hrast cer	109	1	1	–
Hrast medunac	1	–	–	–
Hrast crnika	–	–	–	–
Poljski jasen	90	90	90	–
Brijest	–	–	–	–
Obični grab	1 088	1 088	434	654
Pitomi kesten	248	248	248	–
Bagrem	43	43	43	–
Crni orah	–	–	–	–
Vočkarice	–	–	–	–
Ostale tvrde listače	7 830	7 830	366	7 464
Crna joha	128	128	128	–
Domaća topola	42	42	42	–
Euroamerička topola	158	158	158	–
Vrba	64	64	64	–
Ostale meke listače	73	73	37	36
Četinjače	1 097	1 097	1 097	–
Smreka	80	80	80	–
Jela	858	858	858	–
Crni bor	31	31	31	–
Bijeli bor	8	8	8	–
Alepski bor	–	–	–	–
Primorski bor	–	–	–	–
Ostale četinjače	120	120	120	–

## 12.14. Posječena bruto drvena masa

 u m<sup>3</sup>

	1995	1996	1997	1998	1999	2000	2001
<b>Ukupno</b>	<b>89 979</b>	<b>38 043</b>	<b>44 548</b>	<b>45 289</b>	<b>46 145</b>	<b>51 372</b>	<b>54 011</b>
Listače	87 113	34 774	42 413	41 139	40 150	46 817	50 164
Hrast	44 476	12 106	18 895	15 833	14 261	17 626	21 290
Bukva	25 942	13 102	13 916	15 521	19 963	21 584	19 428
Topola	937	732	248	8	37	196	–
Ostale listače	15 758	8 834	9 354	9 777	5 889	7 411	9 446
Četinjače	2 866	3 269	2 135	4 150	5 995	4 555	3 847
Jela, smreka i duglazije	2 399	3 023	1 764	3 593	5 958	4 476	3 584
Borovi i ariš	40	–	85	557	37	79	263
Ostale četinjače	427	246	286	–	–	–	–

## 12.15. Proizvodnja šumskih proizvoda

 u m<sup>3</sup>

	Proizvodnja šumskih proizvoda u državnim i privatnim šumama	Proizvodnja šumskih proizvoda u državnim šumama							ostalo grubo obrađeno drvo uključujući i drvene motike i kalje
		ukupno	dugo drvo četinjače	prostorno drvo četinjače	dugo drvo listača	prostorno drvo listača	ogrijevno drvo četinjače	ogrijevno drvo listača	
1995	76 245	72 411	3 332	–	27 500	–	99	41 480	–
1996	32 074	30 309	2 382	–	12 152	–	215	15 560	–
1997	37 759	35 616	1 250	–	14 793	–	145	19 428	–
1998	42 139	41 363	4 942	57	18 340	11 231	–	6 793	–
1999	39 527	39 143	4 947	70	18 050	8 103	7	7 966	–
2000	46 790	45 047	3 727	3	20 319	15 522	25	5 451	–
2001	45 996	45 975	3 117	48	20 382	13 242	54	9 132	–

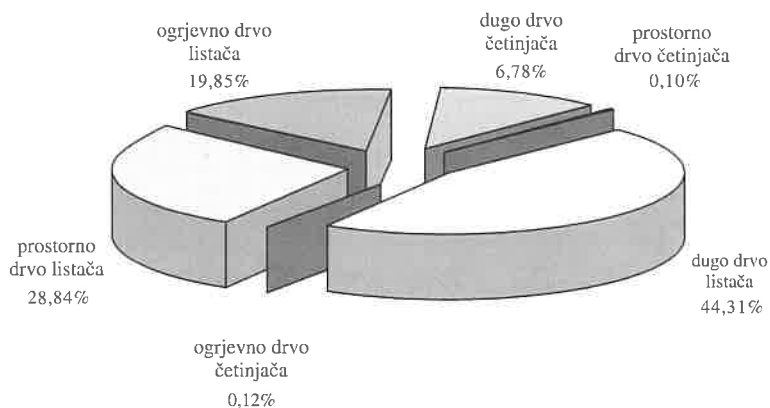


## 12.16. Proizvodnja šumskih proizvoda u 2001.

u m<sup>3</sup>

	Proizvodnja šumskih proizvoda							
	ukupno	dugo drvo četinjače	prostorno drvo četinjače	dugo drvo listača	prostorno drvo listača	ogrjevno drvo četinjače	ogrjevno drvo listača	ostalo grubo obrađeno drvo uključujući cijepano drvo
Ukupno	45 996	3 117	48	20 382	13 263	54	9 132	–
Državne šume	45 975	3 117	48	20 382	13 242	54	9 132	–
Privatne šume	21	–	–	–	21	–	861	–

### Proizvodnja šumskih proizvoda u 2001. – prema proizvodima



## 12.17. Lov i lovna privreda

	Ukupno članova lovačkih društava	Brojno stanje divljači					
		jelen obični	sma	divlja svinja	zec	fazan	jarebica poljska
1992/93	2 106	78	2 539	185	5 462	8 597	760
1993/94	2 402	48	1 990	253	5 911	9 224	1 333
1994/95	2 270	14	1 819	144	4 885	7 896	1 085
1995/96	2 276	-	1 106	83	4 222	6 737	1 169
1996/97	1 219	-	479	97	1 421	2 878	515
1997/98	1 173	6	625	100	1 083	2 376	105
1998/99	1 119	-	424	39	1 162	3 022	278
1999/00	1 109	-	448	78	1 143	3 338	359
2000/01	1 389	-	570	110	1 075	3 819	372
2001/02	1 243	-	526	105	939	3 297	622

## 12.18. Odstrel

	Sma	Divlja svinja	Zec	Jazavac	Lisica	Kuna	Lasica	Ondatra	Ostala dlakava divljač	Jarebica poljska	Fazan	Svrake, vrane i šojke	Ostala pernata divljač
1992/93	440	69	841	29	284	68	31	115	93	137	3 519	2 155	428
1993/94	304	39	1 333	15	332	48	68	71	229	284	3 991	3 011	326
1994/95	215	26	1 033	27	263	51	25	104	93	255	3 825	1 960	128
1995/96	149	19	1 109	11	319	45	27	19	113	145	3 930	2 753	229
1996/97	52	17	457	2	152	17	15	4	13	104	1 873	1 173	70
1997/98	35	16	248	-	96	8	20	6	5	12	1 008	1 077	45
1998/99	21	11	217	-	132	7	16	-	1	60	1 051	762	45
1999/00	17	7	165	-	78	6	-	-	2	91	1 007	700	45
2000/01	20	5	168	4	144	-	30	-	-	-	913	344	78
2001/02	26	7	107	5	220	8	-	-	-	-	1 227	265	123

# 13. Industrija

## 13.1. Zaposleni prema vrsti rada

	Prosječan broj zaposlenih u industrijskim djelatnostima			Zaposleni u proizvodnji na jednu administrativno tehničku osobu
	ukupno	zaposleni u proizvodnji	administrativno tehničko osoblje	
1988	123 464	83 351	40 113	2,1
1989	121 755	82 880	38 875	2,1
1990	118 495	82 537	35 958	2,3
1991	100 321	70 758	29 563	2,4
1992	87 609	60 098	27 511	2,2
1993	79 301	53 985	25 316	2,1
1994	59 612	39 699	19 913	2,0
1995	60 849	40 890	19 959	2,0
1996	57 823	39 139	18 684	2,1
1997	55 229	37 618	17 611	2,2

## 13.2. Indeksi fizičkog obujma ukupne industrijske proizvodnje<sup>1)</sup>

1992	1993	1994	1995	1996	1997	1998	1999	2000	2001
<b>100,0</b>	94,6	91,9	90,2	90,3	99,1	98,5	96,1	94,8	100,0
105,7	<b>100,0</b>	97,1	95,4	95,5	104,9	104,3	101,8	100,4	105,9
108,9	103,0	<b>100,0</b>	98,2	98,3	107,9	107,3	104,7	103,2	108,9
110,9	104,9	101,8	<b>100,0</b>	100,1	109,9	109,2	106,6	105,1	110,9
110,8	104,8	101,7	99,9	<b>100,0</b>	109,8	109,1	106,5	105,0	110,8
100,9	95,5	92,6	91,0	91,1	<b>100,0</b>	99,4	97,0	95,6	100,9
101,5	96,1	93,2	91,6	91,7	100,6	<b>100,0</b>	97,6	96,2	101,5
104,0	98,5	95,5	93,8	93,9	103,1	102,5	<b>100,0</b>	98,6	104,0
105,5	99,9	96,9	95,1	95,2	104,6	104,0	101,4	<b>100,0</b>	105,5
100,0	94,7	91,8	90,1	90,2	99,1	98,6	96,1	94,8	<b>100,0</b>

<sup>1)</sup> Podaci se čitaju samo vodoravno

### 13.3. Lančani indeksi industrijske proizvodnje prema JKD-u

	<u>1991</u> 1990	<u>1992</u> 1991	<u>1993</u> 1992	<u>1994</u> 1993	<u>1995</u> 1994	<u>1996</u> 1995
<b>Ukupno</b>	<b>73,5</b>	<b>90,2</b>	<b>94,6</b>	<b>97,1</b>	<b>98,2</b>	<b>100,1</b>
Sredstva za rad	56,4	92,3	99,5	95,7	100,6	100,9
Reprodukcijski materijal	77,7	93,0	93,0	95,6	96,5	96,8
Roba za široku potrošnju	77,5	86,8	93,5	99,3	98,4	102,0
Elektroprivreda	138,9	112,8	107,5	60,4	135,9	88,0
Proizvodnja nafte i zemnog plina	89,5	74,0	128,5	44,4	82,8	95,4
Proizvodnja derivata nafte	58,2	91,0	79,1	98,7	92,8	96,4
Proizvodnja obojenih metala	76,0	81,6	83,3	49,3	11,9	—
Prerada obojenih metala	55,7	56,8	90,2	100,0	122,2	55,0
Prerada nemetalnih minerala	87,0	84,6	100,1	100,2	81,3	103,0
Metaloprerađivačka djelatnost	65,3	80,3	114,2	88,6	95,3	98,8
Strojogradnja	29,6	66,9	100,9	89,6	103,3	77,2
Proizvodnja prometnih sredstava	80,9	82,3	78,0	159,6	86,4	86,9
Proizvodnja električnih strojeva i aparata	70,3	97,2	96,4	92,0	102,5	107,1
Proizvodnja osnovnih kemijskih proizvoda	87,0	93,9	96,1	94,7	97,5	103,4
Prerada kemijskih proizvoda	63,7	77,3	95,5	97,4	94,7	102,1
Proizvodnja kamena, pijeska i šljunka	77,7	68,6	179,7	99,2	102,4	102,9
Proizvodnja građevinskog materijala	76,6	79,4	82,8	103,4	133,9	129,2
Proizvodnja rezane građe i ploča	84,3	95,2	84,4	91,4	109,8	—
Proizvodnja finalnih proizvoda od drveta	91,7	93,5	90,5	85,2	73,4	86,8
Proizvodnja i prerada papira	63,8	112,4	94,8	85,4	73,6	99,5
Proizvodnja tekstilnih prediva i tkanina	68,1	98,3	99,5	88,7	93,9	81,9
Proizvodnja gotovih tekstilnih proizvoda	90,2	100,3	100,7	92,7	95,4	92,7
Proizvodnja kože i krzna	50,2	109,8	108,8	94,6	59,5	3,7
Proizvodnja kožne obuće i galanterije	54,5	104,9	101,1	92,1	68,4	78,7
Prerada kaučuka	82,2	77,2	108,4	97,0	100,0	62,7
Proizvodnja prehrambenih proizvoda	86,5	88,8	87,1	105,2	103,3	102,7
Proizvodnja pića	88,9	87,3	99,4	113,6	105,7	106,7
Proizvodnja stočne hrane	86,5	94,7	94,9	84,0	105,9	84,0
Proizvodnja i prerada duhana	104,5	103,5	82,0	94,6	88,7	83,6
Grafička djelatnost	74,3	81,9	81,2	114,1	104,6	110,9
Sakupljanje i primarna prerada ind. otpadaka	54,0	129,9	55,1	106,1	96,6	125,1
Proizvodnja raznovrsnih proizvoda	44,4	75,7	113,5	105,9	94,0	90,5

### 13.4. Lančani indeksi proizvodnosti rada u industriji prema JKD-u

	<u>1992</u> <u>1991</u>	<u>1993</u> <u>1992</u>	<u>1994</u> <u>1993</u>	<u>1995</u> <u>1994</u>	<u>1996</u> <u>1995</u>
<b>Ukupno</b>	<b>102,7</b>	<b>109,4</b>	<b>105,2</b>	<b>105,0</b>	<b>107,9</b>
Elektroprivreda	121,7	106,2	70,2	141,3	89,3
Proizvodnja nafte i zemnog plina	74,0	128,5	44,4	110,4	67,1
Proizvodnja derivata nafte	101,0	84,3	94,4	90,6	123,3
Proizvodnja obojenih metala	106,4	95,2	85,6	19,2	—
Prerada obojenih metala	77,0	90,2	114,3	122,2	48,1
Prerada nemetalnih minerala	94,3	104,1	108,1	90,0	120,8
Metaloprerađivačka djelatnost	93,8	124,4	100,7	105,4	107,7
Strojogradnja	81,1	121,7	101,2	119,3	97,0
Proizvodnja prometnih sredstava	96,0	87,2	176,0	87,0	81,8
Proizvodnja električnih strojeva i aparata	109,8	106,5	100,2	111,5	111,3
Proizvodnja osnovnih kemijskih proizvoda	99,7	106,3	97,3	113,5	128,9
Prerada kemijskih proizvoda	83,2	101,8	103,2	96,4	105,8
Proizvodnja kamena, pijeska i šljunka	90,0	165,0	125,8	104,3	113,6
Proizvodnja građevinskog materijala	88,9	90,2	112,9	141,5	133,6
Proizvodnja rezane građe i ploča	106,7	93,6	110,8	119,9	—
Proizvodnja finalnih proizvoda od drveta	101,1	95,4	93,5	81,9	109,3
Proizvodnja i prerada papira	105,7	98,6	93,7	77,7	111,0
Proizvodnja tekstilnih prediva i tkanina	114,2	107,5	102,5	100,6	95,1
Proizvodnja gotovih tekstilnih proizvoda	113,8	101,9	97,6	102,9	99,6
Proizvodnja kože i krzna	129,8	120,5	108,0	71,9	4,8
Proizvodnja kožne obuće i galanterije	132,3	93,4	96,2	78,5	96,3
Prerada kaučuka	109,0	108,7	104,0	107,5	64,6
Proizvodnja prehrambenih proizvoda	102,3	92,6	109,2	101,7	104,9
Proizvodnja pića	98,4	104,4	117,5	109,3	108,0
Proizvodnja stočne hrane	88,1	101,7	93,9	104,0	84,1
Proizvodnja i prerada duhana	105,8	82,7	99,8	92,4	86,8
Grafička djelatnost	105,8	96,8	126,8	112,8	123,4
Sakupljanje i primarna prerada ind. otpadaka	117,9	58,3	158,4	99,3	138,5
Proizvodnja raznovrsnih proizvoda	90,0	125,4	121,9	95,2	104,5

### 13.5. Pogonski strojevi, motori i uređaji – stanje 31. prosinca

	Elektromotori		Elektropeći i drugi termički aparati		Rashladni uređaji		
	kom.	kW	kom.	kW	kom.	kW	
1993	68 044	409 076	4 180	40 087	1 658	21 120	
1994	53 074	310 867	3 645	31 241	1 758	16 494	
1995	53 662	314 010	3 703	31 957	1 761	17 678	
1996	54 824	336 126	3 632	33 456	1 933	22 542	
<b>1997</b>	<b>Ukupno</b>	<b>53 052</b>	<b>355 085</b>	<b>3 159</b>	<b>31 414</b>	<b>2 008</b>	<b>22 302</b>
<b>C Rudarstvo i vađenje</b>	<b>79</b>	<b>1281</b>	<b>—</b>	<b>—</b>	<b>—</b>	<b>—</b>	
14 Vađenje ostalih ruda i kamena	79	1 281	—	—	—	—	
<b>D Prerađivačka industrija</b>	<b>51 298</b>	<b>275 450</b>	<b>3 149</b>	<b>30 658</b>	<b>2 008</b>	<b>22 302</b>	
15 Proizvodnja hrane i pića	8 393	43 375	341	1 339	728	15 083	
16 Proizvodnja duhanskih proizvoda	970	3 000	—	—	—	—	
17 Proizvodnja tekstila	2 334	8 212	22	778	14	36	
18 Proizvodnja odjeće; dorada i bojenje krzna	4 509	5 638	506	761	109	1 373	
19 Prerada kože, izrada galanterije i obuće	934	2 900	14	29	33	128	
20 Prer. drva i proizv. od drva, osim namještaja	236	1 272	—	—	—	—	
21 Proizv. celul. papira i proizvoda od papira	1 723	39 157	58	194	49	169	
22 Izdavačka i tiskarska djelatnost	1 513	6 569	131	290	93	1 076	
23 Proizv. koksa, naftnih deriv. i nukl. goriva	750	4 405	7	415	20	64	
24 Proizvodnja kemikalija i kemijskih proizvoda	5 618	53 078	721	2 703	134	1 470	
25 Proizv. proizvoda od gume i plastike	1 870	9 636	409	2 973	9	201	
26 Proizv. ost. nemetalnih mineralnih proizvoda	1 308	8 252	24	430	3	99	
27 Proizvodnja metala	203	1 180	4	36	10	1	
28 Proizv. proizvoda od metala, osim str. i opr.	3 542	12 191	162	4 556	44	102	
29 Proizvodnja strojeva i uređaja, d. n.	3 762	21 767	138	5 175	97	732	
30 Proizvodnja uredskih strojeva i računala	41	98	—	—	—	—	
31 Proizv. električnih strojeva i aparata d. n.	6 770	34 722	350	8 003	369	663	
32 Proizv. RTV i komunikacijskih apar. i opr.	1 576	1 590	102	159	95	766	
33 Proizv. med., preciznih, opt. instr. satova	1 281	2 541	75	918	34	46	
34 Proizv. motornih voz., prikolica i poluprik.	185	1 101	12	383	70	126	
35 Proizvodnja ostalih prijevoznih sredstava	2 524	8 205	46	977	76	74	
36 Proizv. namještaja, prerađivačka ind., d. n.	1 175	5 341	27	539	21	93	
37 Reciklaža	81	1 220	—	—	—	—	
<b>E Opskrba el. energ., plinom i vodom</b>	<b>1 675</b>	<b>78 354</b>	<b>10</b>	<b>756</b>	<b>—</b>	<b>—</b>	
40 Opskrba el. en., plinom, parom i topl. vodom	1 555	63 854	10	756	—	—	
41 Sakupljanje, pročišćavanje i distribucija vode	120	14 500	—	—	—	—	

### 13.6. Raspored zaposlenih, pogonskih strojeva i motora po smjenama, stanje na dan najvećeg intenziteta proizvodnje

	Ukupno zaposleni	Raspored zaposlenih prema radnim mjestima na kojima se radilo			Koefficient smjena djelatnika	Ukupna snaga pogonskih strojeva i motora u kW	Rad pogonskih strojeva i motora po smjenama (snaga u kW)			Koefficient smjena pogonskih strojeva i motora	
		u jednoj smjeni	u dvije smjene	u tri smjene			u jednoj smjeni	u dvije smjene	u tri smjene		
1993	54 123	33 833	12 860	5 127	1,23	423 718	155 459	74 343	122 128	1,58	
1994	39 503	25 179	9 026	4 263	1,24	316 599	106 317	46 777	98 199	1,56	
1995	40 751	26 338	8 828	4 056	1,22	324 088	108 169	37 248	110 981	1,59	
1996	39 228	26 025	7 522	4 335	1,21	340 134	106 145	38 609	126 087	1,64	
<b>1997</b>	<b>Ukupno</b>	<b>37 342</b>	<b>24 983</b>	<b>6 692</b>	<b>5 529</b>	<b>1,23</b>	<b>340 592</b>	<b>105 363</b>	<b>37 032</b>	<b>138 573</b>	<b>1,70</b>
<b>C</b>	<b>Rudarstvo i vađenje</b>	<b>51</b>	<b>49</b>	<b>-</b>	<b>-</b>	<b>1,00</b>	<b>1 773</b>	<b>1 013</b>	<b>-</b>	<b>-</b>	<b>0,57</b>
	14 Vađenje ostalih ruda i kamena	51	49	-	-	1,00	1 773	1 013	-	-	0,57
<b>D</b>	<b>Prerađivačka industrija</b>	<b>35 231</b>	<b>24 036</b>	<b>6 516</b>	<b>3 846</b>	<b>1,20</b>	<b>279 234</b>	<b>99 057</b>	<b>34 141</b>	<b>84 927</b>	<b>1,51</b>
	15 Proizvodnja hrane i pića	5 419	2 981	1 603	815	1,33	45 465	18 237	9 361	10 888	1,53
	16 Proizvodnja duhanskih proizvoda	376	316	27	7	1,05	3 000	1 500	1 500	-	1,50
	17 Proizvodnja tekstila	1 431	583	373	443	1,53	8 212	2 081	1 655	3 766	2,03
	18 Proizvodnja odjeće, dorada i bojenje krzna	4 595	2 846	1 561	87	1,23	5 638	2 325	2 876	285	1,58
	19 Prerada kože, izrada galanterije i obuće	760	718	2	-	1,00	2 890	1 277	68	-	0,49
	20 Prer. drva i proizv. od drva, osim namještaja	147	143	-	2	1,01	1 282	1 271	-	8	1,01
	21 Proizv. celul. papira i proizvoda od papira	1 151	561	226	305	1,41	39 157	2 433	974	35 381	2,82
	22 Izdavačka i tiskarska djelatnost	3 167	2 189	448	501	1,22	6 566	2 425	1 059	1 230	1,25
	23 Proizv. koksa, naftnih deriv. i nukl. goriva	359	275	58	12	1,12	4 400	1 400	500	560	0,93
	24 Proizvodnja kemikalija i kemijskih proizvoda	3 336	1 632	668	927	1,42	53 470	7 850	4 204	20 167	1,44
	25 Proizv. proizvoda od gume i plastike	790	499	98	138	1,24	9 636	2 306	1 804	1 502	1,08
	26 Proizv. ost. nemetalnih mineralnih proizvoda	704	469	134	161	1,29	8 648	4 517	1 751	1 809	1,55
	27 Proizvodnja metala	139	132	-	-	1,00	1 180	1 180	-	-	1,00
	28 Proizv. proizvoda od metala, osim str. i opr.	1 488	1 226	214	25	1,00	11 352	7 056	1 398	213	0,92
	29 Proizvodnja strojeva i uređaja, d. n.	2 273	1 987	149	42	1,05	22 908	13 622	220	46	0,62
	30 Proizvodnja uredskih strojeva i računala	82	82	-	-	1,00	98	98	-	-	1,00
	31 Proizv. električnih strojeva i aparata d.n.	4 057	2 927	672	351	1,17	34 722	16 933	3 690	6 778	1,29
	32 Proizv. RTV i komunikacijskih apar. i opr.	1 083	889	120	15	1,07	1 590	1 067	243	60	1,09
	33 Proizv. med., preciznih, opt. instr. satova	640	551	76	-	1,06	2 548	1 792	358	-	0,98
	34 Proizv. motornih voz., prikolica i poluprik.	204	214	7	-	1,01	1 112	486	-	-	0,44
	35 Proizvodnja ostalih prijevoznih sredstava	2 107	2 024	56	12	1,02	8 800	3 487	2 150	2 230	1,65
	36 Proizv. namještaja, prerađivačka ind., d. n.	661	654	-	3	1,00	5 340	4 824	-	4	0,91
	37 Reciklaža	162	138	24	-	1,08	1 220	890	330	-	1,27
<b>E</b>	<b>Opskrba el. en., plinom i vodom</b>	<b>2 060</b>	<b>898</b>	<b>76</b>	<b>1 683</b>	<b>1,77</b>	<b>68 585</b>	<b>5 293</b>	<b>2 891</b>	<b>53 646</b>	<b>2,51</b>
	40 Opskrba el. en., plinom, parom i topl. vodom	1 364	898	76	987	1,55	54 085	5 293	2 891	39 146	2,28
	41 Sakupljanje, pročišćavanje i distribucija vode	696	-	-	696	3,00	14 500	-	-	14 500	3,00

### 13.7. Pokazatelji korištenja kapaciteta prema smjenama

	Snaga pogonskih strojeva i motora u kW po 1 djelatniku			% zaposlenih koji rade samo u jednoj smjeni	% pogonskih strojeva i motora u jednoj smjeni
	u prvoj smjeni	u drugoj smjeni	u trećoj smjeni		
1993	8,4	24,1	71,5	65,3	44,2
1994	8,1	24,4	69,1	65,5	43,3
1995	8,0	25,7	82,1	67,2	42,2
1996	8,7	31,6	87,3	68,7	39,2
<b>1997</b>	<b>9,3</b>	<b>34,2</b>	<b>75,2</b>	<b>67,3</b>	<b>37,5</b>
<b>Ukupno</b>					
<b>C Rudarstvo i vađenje</b>	<b>20,7</b>	<b>—</b>	<b>—</b>	<b>100,0</b>	<b>100,0</b>
14 Vađenje ostalih ruda i kamena	20,7	—	—	100,0	100,0
<b>D Prerađivačka industrija</b>	<b>7,6</b>	<b>26,2</b>	<b>66,3</b>	<b>69,9</b>	<b>45,4</b>
15 Proizvodnja hrane i pića	9,5	18,9	40,2	55,2	47,4
16 Proizvodnja duhanskih proizvoda	9,0	88,2	—	90,3	50,0
17 Proizvodnja tekstila	8,2	16,2	25,6	41,7	27,7
18 Proizvodnja odjeće; dorada i bojenje krzna	1,5	3,9	9,8	63,3	42,4
19 Prerada kože, izrada galanterije i obuće	1,9	68,0	—	99,7	94,9
20 Prer. drva i proizv. od drva, osim namještaja	8,9	8,0	8,0	98,6	99,4
21 Proizv. celul. papira i proizvoda od papira	50,0	169,1	346,9	51,4	6,3
22 Izdavačka i tiskarska djelatnost	1,8	5,9	7,4	69,8	51,4
23 Proizv. koksa, naftnih deriv. i nukl. goriva	8,0	32,1	140,0	79,7	56,9
24 Proizvodnja kemikalija i kemijskih proizvoda	14,2	37,9	65,3	50,6	24,4
25 Proizv. proizvoda od gume i plastike	9,5	34,8	32,7	67,9	41,1
26 Proizv. ostl. nemetalnih mineralnih proizvoda	13,7	29,4	33,5	61,4	55,9
27 Proizvodnja metala	8,9	—	—	100,0	100,0
28 Proizv. proizvoda od metala, osim str. i opr.	6,5	14,0	26,6	83,7	81,4
29 Proizvodnja strojeva i uređaja, d. n.	6,7	3,0	3,3	91,2	98,1
30 Proizvodnja uredskih strojeva i računala	1,2	—	—	100,0	100,0
31 Proizv. električnih strojeva i aparata d.n.	8,1	23,1	57,9	74,1	61,8
32 Proizv. RTV i komunikacijskih apar. i opr.	1,4	4,7	12,0	86,8	77,9
33 Proizv. med., preciznih, opt. instr. satova	3,7	9,4	—	87,9	83,4
34 Proizv. motornih voz., prikolica i poluprik.	2,2	—	—	96,8	100,0
35 Proizvodnja ostalih prijevoznih sredstava	3,8	136,9	557,5	96,8	44,3
36 Proizv. namještaja, prerađivačka ind., d. n.	7,4	4,0	4,0	99,5	99,9
37 Reciklaža	8,1	27,5	—	85,2	73,0
<b>E Opskrba el. energ., plinom i vodom</b>	<b>41,3</b>	<b>94,4</b>	<b>95,6</b>	<b>33,8</b>	<b>8,6</b>
40 Opskrba el. en., plinom, parom i topl. vodom	37,4	114,5	119,0	45,8	11,2
41 Sakupljanje, pročišćavanje i distribucija vode	62,5	62,5	62,5	—	—



### 13.8. Industrijski proizvodi prema JKD-u

	Jedinica mjere	1994	1995	1996
<b>Elektroprivreda</b>				
Termoelektrična energija	MWh	455 657	619 394	545 078
<b>Proizvodnja derivata nafte</b>				
Lako loživo ulje, ostalo	tona	—	—	—
Ostala maziva ulja	tona	10 081	8 806	8 072
Mineralne mazive masti	tona	1 745	1 558	1 599
<b>Prerada nemetalnih minerala</b>				
Ampule i bočice	tona	484	424	485
Laboratorijsko staklo	tona	39	41	25
Brusni proizvodi	tona	1 836	1 015	1 048
Keramičke pločice	tona	7 759	6 128	—
Sanitarna keramika	tona	3 659	2 304	—
<b>Metaloprerađivačke djelatnosti</b>				
Odljevci od sivog liva	tona	2 643	2 789	2 661
Odljevci od obojenih metala	tona	531	438	237
Limeni kotlovi za centralno grijanje	tona	427	221	85
Armature za paru i plin	tona	270	212	192
Alat za sječenje	tona	173	94	35
Metalna ambalaža	tona	3 196	2 820	2 654
Gallovi lanci	tona	914	635	440
Metalne elektrode za zavarivanje	tona	2 190	2 750	3 233
Metalne konstrukcije za graditeljstvo	tona	794	932	576
Skretnice	tona	351	342	439
Metalno pokućstvo	tona	1 077	1 167	1 274
Plinske peći i štednjaci	tona	57	69	171
Peći i štednjaci	tona	—	—	—
Vatrogasni aparati i pribor	tona	1 231	1 267	1 610
Utenzilije od metala	tona	—	—	—
<b>Strojogradnja</b>				
Pogonski parni kotlovi i uređaji	tona	707	693	600
Transporteri i dizalice	tona	1 190	936	401
Strojevi radilice za obradu metala	tona	244	214	274
Strojevi radilice za obradu drveta	tona	234	181	230
Pumpe	tona	193	139	69
Instrumenti za medicinu i veterinu	tona	20	19	15
<b>Proizvodnja prometnih sredstava</b>				
Karoserije	tona	—	—	—
Rezervni dijelovi za motorna vozila	tona	123	84	69

## 13.8. Industrijski proizvodi prema JKD-u (nastavak)

	Jedinica mjere	1994	1995	1996
<b>Proizvodnja električnih strojeva i aparata</b>				
Rotacijski strojevi	tona	3 300	2 726	2 871
Učinski transformatori	tona	4 214	5 427	6 901
Mjerni transformatori	tona	292	444	377
Rasklopni aparati za niski i visoki napon	tona	334	411	532
Razvodni uređaji za niski i visoki napon	tona	475	597	771
Telefonske i telegrafске centrale	priključci	1 562 890	1 661 712	1 883 712
Električni mjerni instrumenti i pribor	kg	35 053	27 801	5 031
Vučena bakrena žica	tona	6 184	5 657	6 118
Vučena žica aluminijska i legura	tona	1 837	1 913	2 501
Kabeli (svih vrsta)	tona	14 643	14 772	16 283
Strojevi za pranje i sušenje rublja	tona	—	—	—
Instalacijski materijal	tona	714	618	560
Žarulje	tis. kom.	11 779	11 305	13 790
Luminiscentne cijevi	tis. kom.	546	802	1 159
Akumulatori	tona	2 550	2 686	2 520
Galvanski elementi	tona	596	416	7
Svjetiljke	tona	336	345	510
<b>Proizvodnja osnovnih kemijskih proizvoda</b>				
Srebrni nitrat	kg	—	—	—
Kromati olova i ostali anorganski pigmenti	tona	685	544	566
Aceton	tona	—	—	—
Fenol	tona	—	—	—
Stirol	tona	—	—	—
Etilen	tona	65 285	67 547	64 782
Sredstva za zaštitu bilja	tona	3 834	3 428	4 124
Fenoplasti	tona	315	164	90
Polistirol	tona	67 498	55 848	64 121
Polietilen	tona	65 198	74 122	71 733
Ostale umjetne mase	tona	1 995	1 756	2 620
Organske boje	tona	273	162	162
<b>Prerada kemijskih proizvoda</b>				
Oksitetraciklin i klortetraciklin	tona	200	226	78
C vitamin	tona	1 243	1 167	684
Ostale farmaceutske sirovine	tona	347	388	368
Gotovi lijekovi	tona	7 978	8 563	9 740
Deterdženti	tona	9 259	9 270	9 966
Toaletno-kozmetički proizvodi	tona	1 277	1 202	1 255
Boje i lakovi	tona	20 174	18 772	3 666
Gumbi svih vrsta	mil. kom.	76	42	4
Ostali proizv. od pl. masa za široku potrošnju	tona	419	624	260
Pomoćna sredstva za tekstil	tona	172	211	107
Pomoćna sredstva za kožu i gumu	tona	485	390	38
Laboratorijske kemikalije	tona	610	540	460
Foto-papir	tis m <sup>2</sup>	595	212	360

### 13.8. Industrijski proizvodi prema JKD-u (nastavak)

	Jedinica mjere	1994	1995	1996
<b>Proizvodnja građevinskog materijala</b>				
Portland cement	tis. tona	—	—	—
Puna i šuplja opeka s horizontalnim i vertikalnim šupljinama	tis. kom. N.f.	514	569	—
Šuplji blokovi s horizontalnim i vertikalnim šupljinama	tis. kom. N.f.	36 980	38 695	35 293
Uložna opeka	tis. kom. N.f.	11 609	15 226	27 652
Lake građevne ploče	tis. m <sup>2</sup>	—	—	—
Krovnja ljepenka	tona	4 061	3 555	5 243
Ostali bitumenski proizvodi	tona	7 894	8 538	13 171
Hladni asfalt i vruća asfaltna masa	tona	9 341	2 188	—
<b>Proizvodnja rezane građe i ploča</b>				
Rezana građa četinarina	m <sup>3</sup>	19	63	—
Rezana građa hrasta i frize	m <sup>3</sup>	7 507	8 698	—
<b>Proizvodnja finalnih proizvoda od drveta</b>				
Spavaće sobe u garniturama	garnitura	1 402	540	700
Uredsko i školsko pokućstvo	kom	18 345	26 460	17 879
Ostali sanduci i sandučne garniture	m <sup>3</sup>	—	—	—
Lamelirani parket	m <sup>2</sup>	263 525	278 862	—
<b>Proizvodnja i prerada papira</b>				
Bezdrveni pisači i tiskarski papir	tona	5 483	2 490	3 333
Ostali pisači i tiskarski papir	tona	149	72	63
Omotni i ambalažni papir	tona	27 527	20 243	17 703
Obični tanki papiri	tona	882	709	681
Valovita ljepenka	tona	12 915	10 39	11 193
Natron vreće	tona	1 709	1 248	765
<b>Proizvodnja tekstilnih prediva i tkanina</b>				
Pamučno češljano predivo	tona	40	38	19
Pamučno kardirano predivo	tona	30	55	28
Konac za šivanje	tona	720	572	579
Vuneno vlačeno predivo	tona	—	—	—
Pamučne tkanine	tis. m <sup>2</sup>	3 468	3 737	3 361
Vunene tkanine iz vlačenog i češljanog prediva	tis. m <sup>2</sup>	—	—	—
Tkanine od umjetne svile – rajon	tis. m <sup>2</sup>	152	—	—
Tkanine od sintetičkog filamenta	tis. m <sup>2</sup>	246	—	—
<b>Proizvodnja gotovih tekstilnih proizvoda</b>				
Pamučna trikotaža	tona	265	224	187
Svilena i sintetička trikotaža	tona	—	—	—
Čarape svih vrsta	tis. pari	12 254	10 811	13 872
Konfekcija rublja	tis. m <sup>2</sup>	2 234	1 424	1 155
Konfekcija odjeće od tekstila	tis. m <sup>2</sup>	7 386	7 385	6 429

## 13.8. Industrijski proizvodi prema JKD-u (nastavak)

	Jedinica mjere	1994	1995	1996
<b>Proizvodnja kože i krzna</b>				
Krupna gornja koža za obuću	tis. m <sup>2</sup>	413	257	10
Cjepanik – krupnih koža	tis. m <sup>2</sup>	137	48	–
<b>Proizvodnja kožne obuće i galanterije</b>				
Kožna i krznena odjeća	tis. m <sup>2</sup>	36	18	34
Kožna obuća – sve vrste	tis. pari	1 401	984	741
Kožne sandale	tis. pari	81	170	248
Ostala kožna obuća	tis. pari	13	1	–
Kožna galanterija	tis. m <sup>2</sup>	21	15	7
<b>Prerada kaučuka</b>				
Ostala gumena tehnička roba	tona	1 293	1 325	831
Gumeni sanitarni predmeti prešani	tona	10	14	21
Gumeni proizvodi za obuću	tona	194	346	218
Gumeni galanterijski i zaštitni predmeti	tona	–	–	–
<b>Proizvodnja prehrambenih proizvoda</b>				
Mlinski proizvodi “instant”	tona	524	615	838
Kruh i pecivo	tona	36 435	37 000	34 845
Tjestenine	tona	2 245	2 511	2 251
Svježe meso	tona	6 142	6 818	7 684
Majoneza	tona	1 190	1 489	1 617
Maslac	tona	987	841	891
Sirevi	tona	2 746	3 252	3 997
Ostali mliječni proizvodi	tona	23 924	35 336	38 133
Bomboni i slatkiši	tona	4 668	4 083	4 104
Konditorski proizvodi od brašna	tona	9 928	11 206	11 811
Rafinirano jestivo ulje	tona	19 297	26 232	26 077
Margarin, hidrirane biljne masti	tona	13 094	14 270	16 637
Kavovine	tona	886	764	792
<b>Proizvodnja pića</b>				
Pivo	tis. hl	883	940	972
Umjetna alkoholna pića	tis. hl	140	130	130
Bezalkoholna osvježavajuća pića	tis. hl	797	947	1 128
<b>Proizvodnja stočne hrane</b>				
Mješana stočna hrana	tona	66 819	70 348	59 516
<b>Proizvodnja i prerada duhana</b>				
Cigarete	mil. kom	5 130	4 549	3 801
<b>Grafička djelatnost</b>				
Novine i časopisi	tona	23 912	26 405	28 575
Knjige i brošure	tona	985	1 632	1 878
Tiskanice i obrasci	tona	4 625	4 149	5 123
Bilježnice	tona	2 224	1 681	1 361
Ostali tiskani proizvodi	tona	1 132	946	1 091
<b>Proizvodnja raznovrsnih proizvoda</b>				
Gramofonske ploče	tis. kom	6	–	–
Značke i ordeni	kg	5 165	6 638	6 609

### 13.9. Utrošak sirovina i materijala u industriji prema JKD-u

	Jedinica mjere	1994	1995	1996
<b>Elektroprivreda</b>				
Prirodni plin u termoelektranama i toplanama	tis. m <sup>3</sup>	115 456	111 000	98 093
Mazut utrošen u termoelektranama i toplanama	tona	269 566	334 951	255 341
<b>Proizvodnja derivata nafte</b>				
Sirova nafta	tona	44 476	42 979	44 484
Sirovi benzin za motorne benzine	tona	5 075	1 729	—
Brajštok	tona	2 369	1 620	1 637
<b>Prerada nemetalnih minerala</b>				
Sirova vatrootalna glina	tona	9 138	7 822	—
Sirovi feldšpad	tona	3 986	2 043	—
<b>Metaloprerađivačka djelatnost</b>				
Sivo željezo	tona	364	358	464
Čelični odljevci	tona	369	277	443
Srednji limovi	tona	1 286	599	460
Toplo valjani obični i kvalitetni tanki limovi	tona	1 226	529	592
Hladno valjani limovi svih dimenzija i kvaliteta	tona	2 445	2 159	2 686
Vučeni, ljušteni i brušeni šipkasti čelik od običnog i kvalitetnog čelika	tona	2 749	2 232	2 594
Bijeli lim	tona	3 537	3 769	3 328
Valjane trake, folije i proizvodi aluminijskih legura	tona	689	478	507
Odljevci od sivog liva	tona	327	246	196
<b>Strojogradnja</b>				
Srednji limovi	tona	392	481	893
Vučeni, ljušteni i brušeni šipkasti čelik od običnog i kvalitetnog čelika	tona	993	836	427
Valjane trake, folije i proizvodi aluminijskih legura	tona	—	1	—
Odljevci od sivog liva	tona	176	308	317
Odljevci od obojenih metala i legura	tona	148	110	122
<b>Proizvodnja prometnih sredstava</b>				
Hladno valjani limovi svih dimenzija i kvaliteta	tona	166	50	140
Valjane bandaže i kotači	tona	59	44	214
Bečavne cijevi	tona	56	57	67
Valjane trake, folije i proizvodi aluminijskih legura	tona	8	12	7
<b>Proizvodnja električnih strojeva i aparata</b>				
Hladno valjani dinamo i trafolimovi i trake	tona	3 135	2 766	2 910
Rafinirano olovo	tona	1 102	1 442	1 614
Valjane trake, folije i proizvodi od aluminijskih legura	tona	2 790	2 360	3 740
Valjana bakrena žica	tona	6 852	5 927	6 371
Vučena bakrena žica	tona	6 436	5 760	6 358
Vučena žica od aluminijskih legura	tona	1 921	1 794	2 417
Ostali izolirani vodiči i vodiči za namotaje	tona	594	929	1 290
Polivinilklorid	tona	2 827	2 241	2 363
<b>Proizvodnja osnovnih kemijskih proizvoda</b>				
Etan	tona	98 584	96 221	87 075
Sirovi benzin za petrokemiju	tona	5 075	—	—
Etilen	tona	67 152	76 307	73 182
Stirol	tona	63 894	52 128	59 084
<b>Prerada kemijskih proizvoda</b>				
Polistirol normalni, modificirani i ekspanzirajući	tona	2 843	2 377	2 293
Polietilen, niskotlačni i visokotlačni	tona	6 282	4 312	4 088
Polivinilacetat	tona	1 753	2 068	—
Ostale nespomenute farmaceutske sirovine	tona	433	452	542
Ambalaža od plastičnih masa	tona	828	478	475

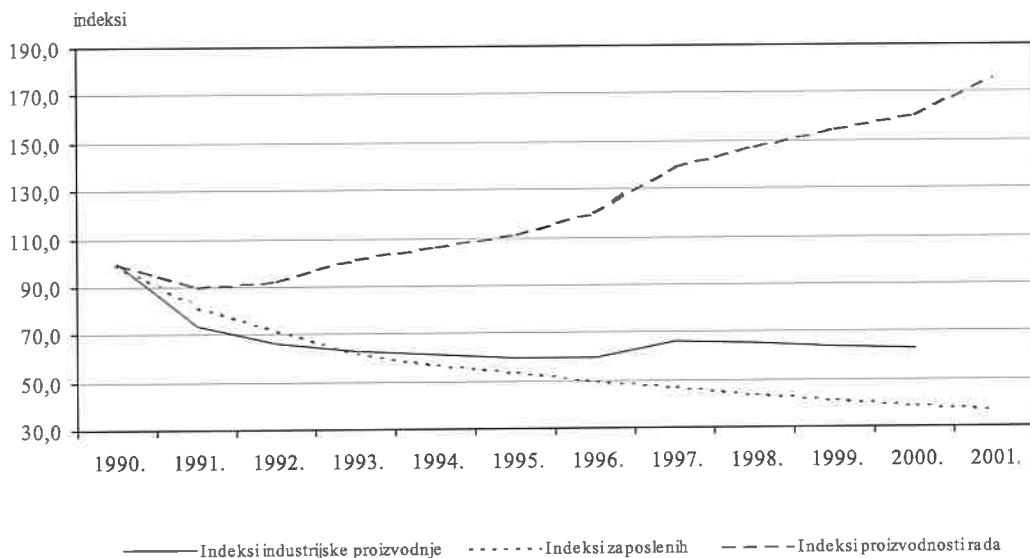
### 13.9. Utrošak sirovina i materijala u industriji prema JKD-u (nastavak)

	Jedinica mjere	1994	1995	1996
<b>Proizvodnja građevinskog materijala</b>				
Bitumen	tona	6 903	6 870	13 313
Portland cement	tona	24 357	26 565	39 836
<b>Proizvodnja rezane građe i ploča</b>				
Trupci za rezanje (sve vrste drva)	m <sup>3</sup>	24 053	29 198	—
<b>Proizvodnja finalnih proizvoda od drveta</b>				
Rezana građa (sve vrste)	m <sup>3</sup>	25 531	15 837	1 884
Plemeniti furnir	tis. m <sup>2</sup>	734	395	479
Ploče iverice neoplemenjene	m <sup>3</sup>	4 011	2 699	2 642
Oplemenjene šperploče, panel, lesonit i iverice	tis. m <sup>2</sup>	516	191	229
<b>Proizvodnja i prerada papira</b>				
Omotni i ambalažni papir	tona	13 291	10 919	11 940
Karton	tona	3 549	3 208	2 865
Valovita ljepenka	tona	10 205	8 255	8 033
<b>Proizvodnja tekstilnih prediva i tkanina</b>				
Češljano predivo pamučnog tipa u mješavini sa sintetikom i ostalim vlaknima	tona	368	552	339
Pamučno kardirano predivo	tona	676	700	587
Predivo za proizvodnju konca za šivanje	tona	768	590	548
<b>Proizvodnja gotovih tekstilnih proizvoda</b>				
Pamučne tkanine i tkanine pamučnog tipa	tis. m <sup>2</sup>	7 124	6 822	5 707
Vunene tkanine i tkanine vunenog tipa	tis. m <sup>2</sup>	4 511	4 479	5 154
<b>Proizvodnja kože i krzna</b>				
Sirova krupna koža	tona	4 050	1 851	88
<b>Proizvodnja kožne obuće i galanterije</b>				
Gornja goveđa, juneća i konjska koža	tis. m <sup>2</sup>	940	566	339
Gornja svinjska koža	tis. m <sup>2</sup>	355	70	45
Sitna gornja koža	tis. m <sup>2</sup>	348	89	97
Sitna podstavna koža	tis. m <sup>2</sup>	111	63	98
<b>Prerada kaučuka</b>				
Sintetički kaučuk	tona	205	135	134
Prirodni kaučuk	tona	280	100	70
<b>Proizvodnja prehrambenih proizvoda</b>				
Pšenično brašno i brašno ostalih žitarica	tona	37 540	34 172	36 788
Svježe goveđe, teleće i svinjsko meso	tona	4 491	4 699	5 009
Mlijeko za preradu u mliječne proizvode	hl	726 246	972 733	1 115 897
Šećer	tona	15 457	15 568	15 814
Kakaovac i proizvodi od kakaovca	tona	4 566	3 559	2 429
Sirovo ulje	tona	28 801	34 905	33 410
Sirova kava	tona	9 065	9 443	8 798
<b>Proizvodnja pića</b>				
Ambalažno staklo	tona	3 688	4 126	10 665
Melasa	tona	25 654	21 224	10 412
Prirodna vina	hl	122 818	50 490	86 424
<b>Proizvodnja stočne hrane</b>				
Sačma	tona	16 974	15 116	6 051
Kukuruz	tona	32 043	38 943	33 765
<b>Proizvodnja i prerada duhana</b>				
Fermentirani duhan	tona	4 900	4 098	3 570
<b>Grafička djelatnost</b>				
Roto papir	tona	23 426	25 541	26 414
Bezdrveni tiskarski i pisaći papir	tona	5 005	5 406	5 613
<b>Proizvodnja raznovrsnih proizvoda</b>				
Ostali proizvodi od plastičnih masa	tona	18	8	10

### 13.10. Utrošak električne energije i goriva u industriji

	Elektro energija u MWh	Mazut tona	Zemni plin tis. m3	Ugljen tona	
				mrki	lignit
1992	723 227	2 011	105 118	44	33
1993	647 075	1 764	92 694	3	—
1994	575 947	1 455	84 241	4	—
1995	579 786	1 676	82 369	—	—
1996	503 753	1 052	81 242	—	—
1997	599 198	2 226	78 738	—	—
1998	589 206	2 602	81 243	—	—
1999	558 073	1 257	71 086	—	—
2000	554 359	3 096	78 125	—	—
2001	574 927	3 161	71 922	—	—

### Indeksi industrijske proizvodnje, zaposlenih i proizvodnosti rada u industriji, 1990.=100



### 13.11. Indeksi industrijske proizvodnje prema glavnim industrijskim grupacijama i odjeljcima NKD-a

	<u>1997</u> 1996	<u>1998</u> 1997	<u>1999</u> 1998	<u>2000</u> 1999	<u>2001</u> 2000
<b>Industrija – Ukupno</b>	<b>109,8</b>	<b>99,4</b>	<b>97,6</b>	<b>98,6</b>	<b>105,5</b>
PREMA GLAVNIM INDUSTRIJSKIM GRUPACIJAMA – GIG					
AE Energija	112,4	98,6	113,1	97,1	111,0
AI Intermedijarni proizvodi, osim energije	113,5	102,0	95,3	92,5	100,5
BK Kapitalni proizvodi	95,8	90,7	95,1	106,2	95,4
CD Trajni proizvodi za široku potrošnju	96,5	79,0	85,9	78,7	103,8
CN Netrajni proizvodi za široku potrošnju	112,1	101,8	95,4	101,5	109,4
PREMA PODRUČJIMA I ODJELJCIMA NKD-a					
<b>C Rudarstvo i vađenje</b>	<b>131,3</b>	<b>66,0</b>	<b>125,7</b>	<b>89,0</b>	<b>86,0</b>
14 Vađenje ostalih ruda i kamena	131,3	66,0	125,7	89,0	86,0
<b>D Prerađivačka industrija</b>	<b>109,7</b>	<b>99,6</b>	<b>95,0</b>	<b>99,0</b>	<b>104,5</b>
15 Proizvodnja hrane i pića	118,6	100,4	92,6	99,5	106,2
16 Proizvodnja duhanskih proizvoda	96,7	92,4	85,5	62,5	88,2
17 Proizvodnja tekstila	113,0	106,5	76,5	104,0	105,4
18 Proizvodnja odjeće; dorada i bojenje krzna	98,0	98,0	94,9	98,3	99,0
19 Prerada kože, izrada galanterije i obuće	95,1	51,5	53,7	99,1	127,6
20 Prer. drva i proizv. od drva, osim namještaja	99,7	70,0	51,1	59,4	159,4
21 Proizv. celul. papira i proizvoda od papira	121,1	115,2	97,2	105,2	119,1
22 Izdavačka i tiskarska djelatnost	96,7	109,5	105,1	109,7	122,2
23 Proizv. koksa, naftnih deriv. i nukl. goriva	96,0	79,4	84,3	98,7	100,8
24 Proizvodnja kemikalija i kemijskih proizvoda	100,6	96,0	92,2	93,6	88,1
25 Proizv. proizvoda od gume i plastike	142,9	93,2	124,5	104,0	97,6
26 Proizv. ost. nemetalnih mineralnih proizvoda	158,7	112,8	103,4	90,3	97,7
27 Proizvodnja metala	99,2	89,3	87,5	84,3	127,3
28 Proizv. proizvoda od metala, osim str. i opr.	107,1	110,4	124,1	90,0	102,0
29 Proizvodnja strojeva i uređaja, d. n.	107,7	100,2	91,8	101,8	99,4
30 Proizvodnja uredskih strojeva i računala	13,8	3,6	184,8	113,2	112,1
31 Proizv. električnih strojeva i aparata d. n.	92,6	117,2	101,5	85,1	123,2
32 Proizv RTV i komunikacijskih apar. i opr.	128,3	67,5	84,2	140,7	64,4
33 Proizv. med., preciznih, opt. instr. satova	140,3	114,9	92,1	89,4	114,8
34 Proizv. motornih voz., prikolica i poluprik.	80,0	89,1	22,1	75,3	61,1
35 Proizvodnja ostalih prijevoznih sredstava	97,9	103,0	87,2	87,2	114,7
36 Proizv. namještaja, prerađivačka ind., d. n.	155,6	62,1	67,7	70,3	134,5
37 Reciklaža	264,8	81,6	102,3	105,4	101,5
<b>E Opskrba el. energijom, plinom i vodom</b>	<b>117,0</b>	<b>99,2</b>	<b>113,2</b>	<b>97,0</b>	<b>110,7</b>
40 Opskrba el. en., plinom, parom i toplom vodom	118,2	99,0	113,4	97,1	111,1
41 Sakupljanje, pročišćavanje i distribucija vode	110,9	92,0	100,7	94,4	87,3



### 13.12. Indeksi zaposlenog osoblja i proizvodnosti rada prema odjeljcima NKD-a

	Zaposleni					Proizvodnost rada				
	1997	1998	1999	2000	2001	1997	1998	1999	2000	2001
	1996	1997	1998	1999	2000	1996	1997	1998	1999	2000
<b>Industrija – Ukupno</b>	<b>94,9</b>	<b>93,8</b>	<b>93,0</b>	95,2	96,3	<b>115,7</b>	<b>106,0</b>	<b>104,9</b>	103,6	109,6
<b>C Rudarstvo i vađenje</b>	<b>128,0</b>	<b>106,9</b>	<b>93,8</b>	89,6	85,3	<b>138,9</b>	<b>61,7</b>	<b>134,0</b>	<b>99,3</b>	100,8
14 Vađenje ostalih ruda i kamena	128,0	106,9	93,8	89,6	85,3	138,9	61,7	134,0	99,3	100,8
<b>D Prerađivačka industrija</b>	<b>94,5</b>	<b>93,4</b>	<b>92,4</b>	94,7	96,0	<b>116,1</b>	<b>106,6</b>	<b>102,8</b>	<b>104,5</b>	108,9
15 Proizvodnja hrane i pića	100,5	97,3	89,5	100,7	101,1	118,0	103,2	103,3	98,8	105,0
16 Proizvodnja duhanskih proizvoda	96,4	96,4	72,5	66,9	85,6	100,3	95,6	117,9	93,4	103,0
17 Proizvodnja tekstila	91,6	92,0	92,2	93,9	95,3	123,4	115,8	83,0	110,8	110,6
18 Proizvodnja odjeće; dorada i bojenje krzna	93,8	94,2	97,7	94,5	97,2	104,5	104,0	97,1	104,0	101,9
19 Prerada kože, izrada galanterije i obuće	75,1	79,8	81,4	86,2	94,7	126,6	64,5	66,0	115,0	134,7
20 Prer. drva i proizv. od drva, osim namještaja	98,0	98,2	97,3	93,2	100,1	101,7	71,3	52,5	63,7	159,2
21 Proizv. celul. papira i proizvoda od papira	91,1	92,2	92,4	99,9	98,4	132,9	125,0	105,2	105,3	121,0
22 Izdavačka i tiskarska djelatnost	92,1	93,4	90,5	97,7	101,4	105,0	117,2	116,1	112,3	120,5
23 Proizv. koksa, naftnih deriv. i nukl. goriva	100,3	86,4	94,7	92,6	100,8	95,7	91,9	89,0	106,6	100,0
24 Proizvodnja kemikalija i kemijskih proizvoda	95,0	93,9	95,1	98,1	93,6	105,9	102,2	97,0	95,4	94,1
25 Proizv. proizvoda od gume i plastike	103,1	93,6	85,3	84,8	88,7	138,6	99,6	146,0	122,6	110,0
26 Proizv. ost. nemetalnih mineralnih proizvoda	99,1	100,0	97,3	96,4	94,7	160,1	112,8	106,3	93,7	103,2
27 Proizvodnja metala	115,7	79,4	83,3	97,8	102,6	85,7	112,5	105,0	86,2	124,1
28 Proizv. od metala, osim str. i opr.	87,3	93,7	101,9	106,2	79,6	122,7	117,8	121,8	84,8	128,1
29 Proizvodnja strojeva i uređaja, d. n.	89,1	94,4	98,2	84,9	96,5	121,0	106,1	93,5	119,9	103,0
30 Proizvodnja uredskih strojeva i računala	109,1	110,7	76,6	74,3	121,0	12,6	3,3	241,3	152,4	92,6
31 Proizv. električnih strojeva i aparata d. n.	93,7	88,6	92,3	97,0	95,4	98,8	132,4	110,0	87,7	129,1
32 Proizv. RTV i komunikacijskih apar. i opr.	93,7	80,7	89,1	88,4	88,4	136,9	83,7	94,5	159,2	72,9
33 Proizv. med., preciznih. opt. instr. satova	105,8	102,4	91,3	99,4	96,7	132,6	112,2	100,9	89,9	118,7
34 Proizv. motornih voz., prikolica i poluprik.	88,4	108,4	81,3	69,3	83,7	90,5	82,2	27,2	108,7	73,0
35 Proizvodnja ostalih prijevoznih sredstava	99,0	97,2	91,7	93,5	102,9	98,9	105,9	95,1	93,3	111,5
36 Proizv. namještaja, prerađivačka ind., d. n.	88,6	91,6	81,4	78,1	87,1	175,6	67,7	83,2	90,0	154,4
37 Reciklaža	101,5	86,7	99,3	100,8	104,0	257,9	94,1	103,0	104,6	97,6
<b>E Opskrba el. energijom, plinom i vodom</b>	<b>100,7</b>	<b>99,5</b>	<b>100,3</b>	100,5	99,1	<b>116,2</b>	<b>99,7</b>	<b>112,9</b>	<b>96,5</b>	111,7
40 Opskrba el. en., plinom, parom i topl. vodom	100,5	100,3	99,7	99,9	98,7	117,6	98,7	113,7	97,2	112,6
41 Sakupljanje, pročišćavanje i distribucija vode	101,3	97,7	101,6	101,3	100,1	109,5	94,1	99,1	92,6	87,2

### 13.13. Industrijski proizvodi prema NKD-u

	Jedinica mjere	1997	1998	1999	2000	2001
<b>Proizvodnja hrane i pića</b>						
Svježa ili hladena svinjetina, cijela i polovice	t	5 691	5 456	3 610	2 902	3 280
Kobasice, osim od jetre, polutrajne	t	1 941	1 849	1 231	1 215	1 029
Nekoncentrirane mješavine sokova	hl	22 341	30 422	22 722	17 166	13 165
Orasi i sl. koštuničavo, prženo ili soljeno, d. n.	t	682	484	742	708	952
Sirovo ulje sjemena suncokreta	t	13 364	7 652	13 697	15 301	10 941
Rafinirano ulje od sjemena suncokreta	t	17 122	15 405	16 840	15 890	19 377
Rafinirano ulje repice i gorušice	t	11 356	4 113	—	—	—
Mješavina biljnih i životinjskih masnoća	t	4 890	5 127	5 196	5 120	5 660
Margarin, sa sadržajem od najmanje 80% masnoće	t	10 764	12 204	13 082	12 779	12 895
Mlijeko do uklj. 6% masnoće, pasterezirano	hl	347 523	406 021	489 918	520 469	539 374
Mlijeko do uklj. 6% masnoće, sterilizirano	hl	469 789	488 624	455 925	453 272	518 340
Mliječni namazi	t	2 106	2 113	1 918	1 920	1 799
Nefermentirani svježi sir i skuta (gruševina)	t	1 821	1 869	104	—	—
Kiselomlijeko i jogurt, nearomatizirani	t	23 084	24 342	22 863	24 989	22 272
Kiselomlijeko, nearomatizirano	t	8 144	8 755	7 657	7 288	7 235
Kiselomlijeko, kiselom vrhnje, jogurt, aromatizirano i s dodanim voćem	t	4 823	5 819	5 431	6 945	6 669
Proizvodi od prirodnih sastojaka mlijeka, d. n.	t	4 152	4 311	4 286	5 439	2 555
Sladoled, s dodatkom kakaa ili bez njega	t	6 756	6 518	6 665	7 977	7 932
Kompletna krmna smjesa za svinje	t	30 450	25 745	13 639	4 370	4 639
Kompletna krmna smjesa za perad	t	28 638	15 996	14 060	11 822	19 535
Pšenični kruh	t	23 199	19 220	17 196	17 100	16 225
Sve vrste peciva	t	2 712	2 653	2 590	2 740	3 295
Ostali pekarski proizvodi, svježi, zamrznuti i pečeni	t	2 788	3 010	3 084	3 332	3 854
Slatki keksi, vafel proizvodi, potpuno ili djelomično čokoladirani	t	2 681	2 453	2 446	2 641	3 407
Slatki keksi bez sadržaja kakaa	t	2 994	3 298	3 329	3 020	3 261
Vafel proizvodi bez sadržaja kakaa	t	6 105	5 944	5 662	5 941	6 992
Ostale čokolade, u blokovima, tablama i prutićima nepunjene	t	2 092	1 996	2 570	3 120	3 167
Ostali čokoladni proizvodi, nepunjeni	t	1 713	1 866	1 516	1 778	1 949
Karamele i sl. proizvodi	t	1 673	1 948	1 942	2 002	2 441
Pržena kava s kofeinom	t	8 029	7 655	6 957	6 357	6 593
Čaj, u pakiranju do uklj. 3 kg	t	433	431	439	480	540
Majoneza i dr. emulgirani umaci	t	1 935	1 944	2 034	2 092	2 428
Prilavci za dječju hranu u pakovanju za prodaju na malo	t	1 252	403	433	502	367
Prehrambeni prilavci od brašna, krupice, škroba, itd.	t	2 005	2 312	2 174	2 090	2 112
Ostali prehrambeni prilavci, d. n.	t	4 989	4 622	4 288	3 948	4 299
Likeri i ostala žestoka alkoholna pića	hl	116 686	105 563	94 061	65 805	65 272
Pivo od slada	hl	1 146 717	1 313 788	1 407 721	1 589 354	1 675 876
Vode, uklj. mineralne i gazirane, zasladene ili aromatizirane, npr. osvježavajući napici	hl	883 042	950 017	702 900	674 742	855 563
<b>Proizvodnja duhanskih proizvoda</b>						
Cigarete, od duhana	mil. kom.	3 676	3 372	2 882	1 802	1 589

### 13.13. Industrijski proizvodi prema NKD-u (nastavak)

	Jedinica mjere	1997	1998	1999	2000	2001
<b>Proizvodnja tekstila</b>						
Ostalo dovršavanje pamučnih tkanina	tis. m <sup>2</sup>	3 861	3 858	2 891	3 016	3 229
Ostalo dovršavanje ostalih tkanina	tis. m <sup>2</sup>	1 956	1 850	809	869	846
Stolno rublje od tkanina	tis. m <sup>2</sup>	2 693	2 951	2 564	2 448	2 439
Hulahop-čarape, od sint. filamenta, pletene ili kukičane	tis. pari	9 925	8 680	7 368	7 541	9 475
Ženske sokne, čarape, pletene ili kukičane, d. n. od sintetičnih ili umjetnih vlakana	tis. pari	2 691	3 345	3 571	3 690	4 073
<b>Proizvodnja odjeće, dorada i bojenje krzna</b>						
Kožne jakne i sakoi (blejzeri)	tis. m <sup>2</sup>	53	42	12	14	16
Kompletna radna odijela, muška i dječjačka	tis. m <sup>2</sup>	456	704	701	710	670
Muško i dječjačko odijelo – usluge	tis. m <sup>2</sup>	817	1 144	1 261	1 018	1 003
Muške i dječjačke jakne i sakoi – usluge	tis. m <sup>2</sup>	1 828	1 376	1 405	1 511	1 359
Muške i dječjačke hlače, hlače s plastronom i naramenicama, kratke hlače – usluge	tis. m <sup>2</sup>	963	673	699	724	589
Ženski i djevojački kaputi, ogrtači, pelerine i sl. – usluge	tis. m <sup>2</sup>	169	151	138	132	110
Ženske i djevojačke jakne – usluge	tis. m <sup>2</sup>	592	641	628	547	824
<b>Proizvodnja celul. papira i proizvoda od papira</b>						
Višeslojni papir i karton zvan testlajner – ostali	t	10 686	12 613	11 196	12 296	13 905
Papir i karton za valoviti karton, mase do uklj. 150 g/m <sup>2</sup> , d. n.	t	9 370	16 814	12 141	11 497	11 553
Valoviti papir i karton, uklj. i bušeni	t	14 525	14 236	13 613	13 311	12 417
Kutije i ostala ambalaža od valovitog papira ili kartona	t	8 065	8 535	8 307	8 256	11 771
Složiva ambalaža, od nevalovitog čvrstog kartona: kartonske kutije	t	1 578	1 304	850	1 012	1 265
<b>Izdavačka i tiskarska djelatnost</b>						
Usluga tiskanja novina, časopisa i ostalih periodičnih publikacija koje izlaze više od uklj. četiri puta tjedno	t	14 583	21 582	27 635	33 445	31 596
Ostali tiskani materijal u neprekidnoj formi – tiskani	kg	757 741	579 396	273 910	141 911	272 298
Ostali tiskani materijal, ostali	kg	838 689	776 459	600 970	1 244 987	975 432
Notesi, blokovi za pisanje i memorandum blokovi	kg	741 430	1 030 998	827 674	1 122 946	1 251 352
Bilježnice (vježbenice)	kg	1 409 668	1 513 599	1 702 023	1 446 896	2 078 945
Poslovni obrasci u više primjeraka, ostali	kg	762 908	702 669	787 959	517 139	567 365
Usluge tiskanja knjiga	kg	956 563	832 093	758 117	803 931	1 172 546
Usluge tiskanja knjiga – usluga	kg	999 394	1 270 149	1 643 565	1 433 010	942 869
Usluga tiskanja novina koje izlaze do četiri puta tjedno	t	11 160	5 141	5 498	3 654	1 930
Usluga tiskanja časopisa i periodičnih publikacija koje izlaze do četiri puta tjedno	kg	9 115 405	10 300 201	10 551 973	11 196 602	15 021 344

### 13.13. Industrijski proizvodi prema NKD-u (nastavak)

	Jedinica mjere	1997	1998	1999	2000	2001
<b>Proizvodnja kemikalija i kemijskih proizvoda</b>						
Etilen	t	63 545	19 979	18 254	38 933	46 632
Polietileni, specifične gustoće do 0,94 u primarnim oblicima	t	70 623	29 647	26 515	44 749	45 119
Polistiren ekspandirani u primarnim oblicima	t	10 412	9 951	4 821	3 654	1 421
Polistiren modificiran u primarnim oblicima	t	23 006	14 097	19 584	12 529	21 287
Herbicidi ostali, pripremljeni za maloprodaju	t	877	264	537	754	824
Sulfonamidi	kg	231 210	173 968	248 290	213 831	183 992
Tetraciklini i njihovi derivati i njihove soli	kg	195 355	149 105	110 428	52 854	74 295
Azitromicin	kg	88 782	84 966	101 584	44 301	1 151
Lijekovi koji sadrže polusintetske peniciline i njihove derivate pripremljeni za maloprodaju	kg	55 455	68 486	60 765	52 491	61 232
Lijekovi koji sadrže ostale antibiotike, pripremljeni za maloprodaju	kg	100 499	127 514	123 356	191 362	177 140
Lijekovi koji sadrže inzulin, pripremljeni za maloprodaju	kg	6 367	7 951	6 430	8 110	5 479
Antihipertenzivi, pripremljeni za maloprodaju	kg	34 956	17 438	30 231	39 068	18 546
Psihofarmaci, pripremljeni za maloprodaju, d. n.	kg	83 448	77 057	66 119	78 936	52 484
Antianginalici, pripremljeni za maloprodaju, d. n.	kg	70 419	101 174	59 385	51 702	40 691
Ostali lijekovi za liječenje kardiovaskularnog sustava, pripremljeni za maloprodaju, d. n.	kg	98 937	116 218	51 001	20 800	18 395
Antireumatici, pripremljeni za maloprodaju, d. n.	kg	79 866	72 055	51 692	69 491	73 116
Ostali lijekovi koji sadrže miješane i nemiješane proizvode, pripremljeni za maloprodaju, d. n.	kg	5 264 829	5 266 527	5 168 313	4 948 448	4 864 095
Antiserumi	kg	20 355	14 493	6 378	736	400
Cjepiva za humanu medicinu	kg	4 688	3 493	1 488	893	585
Preparati za pranje i čišćenje, pripremljeni za maloprodaju: za strojno pranje	t	5 257	6 102	5 915	4 268	4 728
<b>Proizvodnja proizvoda od gume i plastike</b>						
Proizvodi od vulkanizirane gume, ostali, d. n.	t	915	1 030	599	640	535
Ostale vreće i vrećice od polietilena	t	4 471	4 097	3 783	2 775	3 214
Ostale ambalaže za transport i pakovanje, od plastike, d. n.	t	1 710	1 342	1 524	1 573	1 855
<b>Proizvodnja ostalih nementalnih mineralnih proizvoda</b>						
Svježi beton, pripremljen za lijevanje	t	311 518	294 139	223 286	181 462	175 474
Bitumenski hidroizolacijski materijali s uloškom od krovno-g kartona, u rolama	t	21 457	21 915	18 943	13 600	5 876
<b>Proizvodnja proizvoda od metala, osim strojeva i opreme</b>						
Vučena žica bakra, neizolirana	t	5 741	5 673	6 382	6 233	6 669
Vučena žica od aluminija i aluminijских legura, neizolirana	t	1 905	2 578	2 818	1 654	2 131
Oploštene elektrode, za elektrolyčno zavarivanje od osnovnih metala	t	2 832	2 660	2 501	2 184	2 785
Plоче sa znakovima, natpisima, imenicima, adresama itd., od osnovnih metala	t	200	289	238	211	334

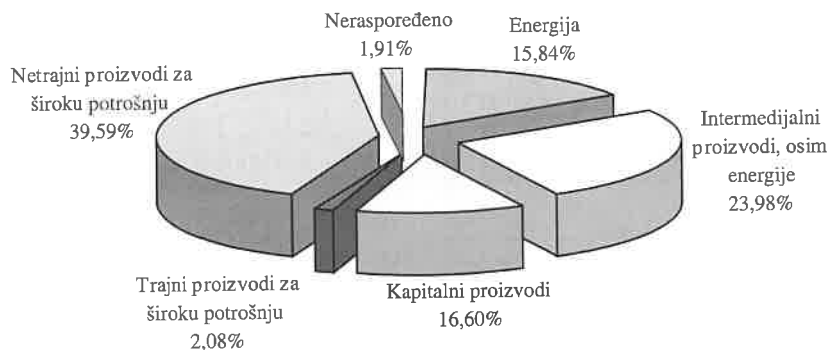
### 13.13. Industrijski proizvodi prema NKD-u (nastavak)

	Jedinica mjere	1997	1998	1999	2000	2001
<b>Proizvodnja strojeva i uređaja, d. n.</b>						
Osobna i teretna dizala, električna i ostala	t	352	348	468	278	404
Strojevi i aparati za filtriranje i pročišćavanje tekućina, za kemijsku i ostalu industriju	t	205	241	24	5	-
Ostali strojevi za vaganje, d. n. mosne vage	t	770	489	451	702	892
Aparati za gašenje požara (uklj. i napunjene)	t	1 750	1 915	1 869	1 452	1 732
Električni štednjaci	t	647	737	786	464	319
Dijelovi elektrotermičkih aparata za kućanstvo	t	1 429	1 614	1 594	2 053	1 981
Aparati za kuhanje i grijači tanjura, na plinovita goriva (uklj. kombinirane) s pećnicom, od željeza ili čelika	t	1 521	1 517	1 361	839	402
<b>Proizvodnja električnih strojeva i aparata</b>						
Motori izmjenične struje, višefazni, snage iznad 0,75 kW do uklj. 7,5 kW	t	759	822	734	756	660
Transformatori s tekućim dielektrikom snage iznad 16 kVA do uklj. 650 kVA	t	3 075	2 765	2 722	2 804	3 239
Transformatori s tekućim dielektrikom snage iznad 1600 kVA do uklj. 10 000 kVA	t	527	806	1 246	659	616
Transformatori s tekućim dielektrikom, snage iznad 10 000 kVA	t	4 455	4 375	5 290	4 387	9 974
Mjerni transformatori snage do uklj. 1 kVA	t	444	517	592	509	526
Automatski prekidači strujnih krugova, za napon iznad 1 kV do uklj. 72,5 kV	t	191	141	135	193	206
Ostali aparati za zaštitu strujnih krugova, d. n., za napon uklj. 1 000 V, intenziteta iznad 16 A do uklj. 125 V	t	85	97	83	78	82
Utičnice za fiksnu instalaciju za napon do uklj. 1 000 V, za uporabu u kućanstvu i sl.	t	315	318	343	300	325
Pultovi i ostale osnove s uređajima za uključivanje/isključivanje i zaštitu, za napon iznad 1 kV do uklj. 72,5 kW	t	250	367	457	296	319
Ornari, pultovi, ploče, stolovi i ostale osnove uređaja za upravljanje električnom energijom	t	446	370	348	247	238
Ostali dijelovi prekidača, osigurača i uređaja za upravljanje električnim strujnim krugovima	t	282	96	99	64	38
Telekomunikacijski električni vodiči, uklj. konektorom, za napon do uklj. 80 V	t	4 161	3 249	4 094	3 575	3 697
Električni kabeli, za napon iznad 80 V do 1 000 V, izolirani termoplastičima (G, EPR, UPET i dr.) s bakrenim vodičima	t	1 865	1 877	1 060	761	1 330
Električni vodiči, uklj. s konektorom, za napon iznad 80 V do ispod 1 000 V, izolirani termoplastičima (PVC, PET i dr.)	t	1 800	1 666	1 439	1 670	2 133
Električni vodiči, uklj. s konektorom, za napon iznad 80 V do ispod 1000 V, izolirani termoplastičima (G, EPR, UPET i dr.)	t	3 227	3 319	4 972	4 565	4 600
Olovni pogonski akumulatori, s tekućim elektrolitom	t	2 880	2 798	1 043	1 971	754
Dijelovi električnih akumulatora: ploče	t	2 192	2 475	717	1 484	960

### 13.13. Industrijski proizvodi prema NKD-u (nastavak)

	Jedinica mjere	1997	1998	1999	2000	2001
Žarulje sa žarnom niti, snage do uklj. 200 W, za napon veći od 100 V, d. n.	tis. kom.	13 890	13 284	12 834	12 428	13 137
Električni strojevi i uređaji s posebnim funkcijama, d. n.	kg	14 744	37 560	38 484	29 183	37 237
<b>Proizvodnja RTV i komunikacijskih aparata i opreme</b>						
Kućne telefonske i telegrafске centrale	priklj.	515 780	142 720	-	-	28 706
Javne telefonske i telegrafске centrale	priklj.	1 509 120	1 180 767	703 389	798 783	467 613
Dijelovi električnih, telefonskih i telegrafskih uređaja	kg	186 546	140 039	68 832	3 179	-
<b>Proizvodnja med., preciznih, optič. instr. satova</b>						
Oprema za bubrežnu dijalizu	kom.	260 576	272 007	331 264	202 828	159 626
<b>Proizvodnja ostalih prijevoznih sredstava</b>						
Usluga popravka i održavanje željezničkih i tramvajskih lokomotiva i drugih tračnih vozila	tis. ef. sati	2 766	2 878	2 606	2 388	2 785
<b>Proizvodnja namještaja, prerađivačka ind., d. n.</b>						
Medalje i spomen medalje	kg	21 357	7 817	4 637	809	719
Patent zatvarači	tis. m	8 745	4 900	3 100	1 650	1 152
<b>Reciklaža</b>						
Obnovljene sekundarne sirovine, od željeza inelegriranog čelika	t	68 727	46 492	47 024	43 115	53 284
<b>Opskrba el. en., plinom, parom i toplom vodom</b>						
Električna energija iz javnih termoelektrana i toplana	MWh	644 470	667 474	782 901	743 302	1 015 264
Usluge opskrbe električnom energijom	MWh	2 097 265	2 020 782	2 468 498	2 447 268	2 553 667
Usluge distribucije plinovitih goriva distribucijskom mrežom	tis. m <sup>3</sup>	346 026	346 010	343 262	322 719	371 313

**Struktura industrijske proizvodnje prema glavnim industrijskim grupacijama NKD-a, u 2001.**



### 13.14. Utrošak reprodukcijskog materijala prema NKD-u

	Jedinica mjere	1997	1998	1999	2000	2001
<b>Proizvodnja hrane i pića</b>						
Kukuruz	tona	45 972	33 792	24 360	18 141	21 958
Kava, nepržena s kofeinom	tona	9 601	9 691	7 911	7 640	8 446
Sirovo kravlje mlijeko	hl	1 370 347	1 484 617	1 394 991	1 368 953	1 350 767
Svježa ili hladena svinjetina	tona	4 563	4 511	3 648	2 664	2 711
Sirovo ulje od soje, kikirikija, maslina, sjemena suncokreta, šafranike, sjemenja pamuka, uljane repice, kolze i gorušice	tona	39 816	45 034	44 494	42 755	45 913
Brašno od pšenice i suražice	tona	34 492	32 551	29 350	28 702	31 311
Brašno od ostalih žitarica, d. n.	tona	10 775	8 420	6 003	4 674	4 885
Rafinirani šećer od šećerne trske i šećerne repe, s dodanim tvarima za aromatizaciju i za bojanje: šećer i sirup od javora	tona	27 581	26 485	22 075	24 866	34 019
Melasa	tona	15 877	4 909	18 608	9 761	12 053
Vina od svježeg grožđa, osim pjenušavih vina; mošt od grožđa	hl	95 447	83 013	51 191	47 030	72 827
Boce, staklene, bočice i druga staklena ambalaža osim ampula; stakleni čepovi, poklopci i ostali zatvarači od stakla	tona	11 047	9 705	8 668	8 202	17 167
<b>Proizvodnja duhanskih proizvoda</b>						
Fermentirani duhan	tona	3 733	3 311	2 913	1 541	1 374
<b>Proizvodnja tekstila</b>						
Pamučna pređa, nečešljana	tona	544	560	302	239	209
Pamučna pređa, češljana	tona	574	590	613	769	745
<b>Proizvodnja odjeće, dorada i bojenje krzna</b>						
Vunene tkanine od češljane vune	tis. m <sup>2</sup>	4 699	4 785	4 930	4 783	4 836
Pamučne tkanine	tis. m <sup>2</sup>	3 038	2 572	1 855	1 650	2 442
Tkanine od sintetične i umjetne pređe	tis. m <sup>2</sup>	1 125	1 266	882	725	780
<b>Prerada kože, izrada galanterije i obuće</b>						
Raznovrsne sirove kože s dlakom ili bez nje	tona	262	1 202	1 200	4 264	2 328
Cijepana goveđa i teleća koža, leđa za obuću	tis. m <sup>2</sup>	104	48	26	20	31
Cijepana goveđa i teleća koža, leđa za ostale namjene	tis. m <sup>2</sup>	47	–	–	–	–
Svinjska koža, obrađena nakon štavljenja, za obuću	tis. m <sup>2</sup>	161	98	48	16	28
<b>Prerada drva i proizvodnja od drva, osim namještaja</b>						
Piljena građa od smreke, jele i bora, neobrađena	m <sup>2</sup>	1 515	1 000	200	3	12
Piljena bukova građa neobrađena	m <sup>2</sup>	1 207	2	–	36	12
<b>Proizvodnja celuloznog papira i proizvodnja od papira</b>						
Ostali krafpapir i karton, mase veće od uklj. 225 g/m <sup>2</sup>	kg	1 053 259	1 290 210	1 142 725	937 350	1 030 829
Sulfitni omotni papir	kg	803 640	554 962	49 737	90 085	59 300
Višeslojni papir i karton, premazan s jednim slojem bijeljenim	kg	1 975 612	1 621 400	1 063 170	1 083 360	1 265 000
Valoviti papir i karton, uklj. i bušeni	kg	8 055 601	8 677 497	8 205 083	9 911 376	11 573 951
<b>Izdavačka i tiskarska djelatnost</b>						
Novinski papir u rolama ili listovima	kg	28 770 874	35 935 246	43 067 483	48 163 429	49 187 020

### 13.14. Utrošak reprodukcijskog materijala prema NKD-u (nastavak)

	Jedinica mjere	1997	1998	1999	2000	2001
Grafički papir i karton, sa sadržajem mehaničkih vlakana do uklj. 10%, mase veće od uklj. 40 g/m <sup>2</sup> do 150 g/m <sup>2</sup> , u listovima	kg	1 627 761	2 490 740	2 645 092	3 018 828	3 115 584
Papir za pisanje, tiskanje ili za druge grafičke svrhe, mase od uklj. 150 g/m <sup>2</sup> , sa sadržajem do uklj. 10% mehaničkih vlakana, u rolama ili listovima	kg	2 178 107	2 394 875	2 245 275	1 647 998	2 189 982
<b>Proizvodnja koksa, naftnih derivata i nuklearnoga goriva</b>						
Sirova nafta i ulja dobivena iz bitumenskih minerala	tona	40 519	13 487	9 799	9 272	13 181
<b>Proizvodnja kemikalija i kemijskih proizvoda</b>						
Etan	tona	86 422	81 475	81 583	77 467	66 088
Etanol	tona	842	114	953	482	162
Etilen	tona	72 762	72 028	70 567	64 734	45 900
Mineralna ulja	tona	1 458	1 481	1 679	1 408	1 561
Stiren	tona	56 881	60 015	53 653	42 212	49 414
Poliesteri (veziva)	tona	964	289	264	190	168
Glicerin	kg	50 275	74 930	1 167 853	865 038	1 277 355
Organske površinske aktivne tvari	kg	1 875 147	1 631 619	1 198 349	890 365	1 000 325
Ambalaža od plastike	tona	234	264	170	136	97
<b>Proizvodnja proizvoda od gume i plastike</b>						
Prirodni kaučuk	tona	138	134	59	29	14
Polimeri etilena u primarnim oblicima	tona	6 307	5 498	7 425	4 567	5 368
Polimeri stirena u primarnim oblicima	tona	2 404	2 428	2 250	2 073	2 069
Ostali sintetički kaučuk	tona	274	247	128	162	132
<b>Proizvodnja ostalih nemetalnih mineralnih proizvoda</b>						
Prirodni bitumen i asfalt, asfaltiti i asfaltne stijene	tona	7 722	6 950	14 320	17 600	15 245
Cement	tona	55 081	56 685	50 246	59 023	60 555
<b>Proizvodnja metala</b>						
Kremeni pijesak, sirovi	tona	517	389	308	285	319
Ljevaonički koks	tona	569	394	281	261	533
Nelegirano sirovo željezo	tona	284	87	25	34	211
<b>Proizvodnja proizvoda od metala, osim strojeva i opreme</b>						
Limovi siječeni od širokih toplovaljanih traka, od čelika, debljine veće od uklj. 3 mm	tona	645	933	645	868	480
Prevučeni limovi svih vrsta	tona	2 913	3 283	3 328	2 946	2 597
Toplovaljane šipke od čelika	tona	215	371	326	2 791	1 781
Cijevi i šuplji profili, bešavni, od željeza (osim lijevanoga) i čelika	tona	364	872	263	196	62
Žica od željeza i čelika	tona	2 144	2 195	1 963	1 481	2 035
<b>Proizvodnja strojeva i uređaja, d. n.</b>						
Uske toplovaljane trake od čelika	tona	277	98	55	24	2
Tanki limovi, sječeni od širokih toplovaljanih traka od čelika, debljine manje od 3 mm	tona	258	287	164	172	62



### 13.14. Utrošak reprodukcijskog materijala prema NKD-u (nastavak)

	Jedinica mjere	1997	1998	1999	2000	2001
Hladnovaljani limovi, u namotima ili sječeni u ploče od čelika, debljine veće od uklj. 3 mm	tona	388	483	424	456	57
Hladnovaljani limovi, u namotima ili sječeni u ploče od čelika, debljine manje od uklj. 3 mm	tona	1 719	1 863	1 744	1 332	1 175
Hladnovaljani profili od nehrđajućeg čelika	tona	1 363	1 392	1 404	884	573
Sivi lijev	tona	481	617	265	331	296
<b>Proizvodnja električnih strojeva i aparata, d. n.</b>						
Polimeri vinilklorida u primarnim oblicima	tona	2 691	2 291	2 007	1 804	1 939
Limovi, sječeni od širokih toplovaljanih traka, od čelika, debljine veće od 3 mm	tona	1 440	1 278	1 545	2 271	2 859
Profili od željeza i nelegiranog čelika toplovaljani, top lovučeni ili ekstrudirani, ali dalje neobrađeni	tona	358	218	232	265	366
Hladnovaljane trake od nelegiranog elektročelika	tona	443	484	493	571	653
Žica od željeza i nelegiranog čelika	tona	319	74	40	66	66
Šipke i profili od aluminija	tona	2 199	2 691	2 747	1 642	2 210
Sirovo olovo	tona	1 742	1 753	543	1 976	727
Bakrena žica	tona	6 434	6 337	7 331	6 861	7 552
Izolirana žica za namote	tona	609	698	853	915	1 504
<b>Proizvodnja RTV i komunikacijskih aparata i opreme</b>						
Aluminijski limovi i trake debljine veće od 0,2 mm	tona	591	667	368	268	=
<b>Proizvodnja ostalih prometnih sredstava</b>						
Limovi, sječeni od širokih toplovaljanih traka, od čelika, debljine veće od 3 mm	tona	189	126	90	89	114
Tanki limovi, sječeni od širokih toplovaljanih traka, od čelika, debljine manje od 3 mm	tona	104	91	68	47	64
Profili od željeza i nelegiranog čelika, toplovaljani, toplovučeni ili ekstrudirani, ali dalje neobrađeni	tona	126	82	35	69	46
Čelični lijev	tona	257	434	374	508	400
<b>Proizvodnja namještaja, prerađivačka industrija, d. n.</b>						
Piljena građa od hrasta, neobrađena	m <sup>3</sup>	546	94	8	4	41
Šperploče neoplemenjene	m <sup>3</sup>	208	179	173	126	136
Iveraste ploče neoplemenjene	m <sup>3</sup>	2 910	1 670	223	5	7
Srebro grubo neobrađeno ili u prahu	kg	660	257	153	92	80
<b>Opskrba električnom energijom, plinom i toplom vodom</b>						
Zemni plin ukapljeni ili u plinovitom stanju utrošen u javnim termoelektranama i toplanama	tis. m <sup>3</sup>	209 147	184 828	220 628	272 332	308 550
Loživa ulja, d. n., utrošena u javnim termoelektranama i javnim toplanama	tona	159 957	177 565	163 895	95 785	96 480

## 14. Građevinarstvo

### 14.1. Stanovi prema načinu korištenja i druge nastanjene prostorije – Popis 1991.

	Stanovi							Druge nastanjene prostorije
	ukupno	stanovi za stalno stanovanje			stanovi koji se koriste povremeno		stanovi u kojima se isključivo obavlja djelatnost	
		nastanjeni	nenastanjeni		za odmor i rekreaciju	u vrijeme sezonskih radova u poljopriv. i		
		privremeno	napušteni					
stanovi	276 681	257 923	11 680	1 042	5 132	268	636	2 399
m <sup>2</sup>	17 178 761	16 248 164	614 173	45 705	223 094	8 504	39 121	68 578

### 14.2. Stanovi za stalno stanovanje prema vrsti stana – Popis 1991.

	Ukupno	Vrsta stana					
		posebne sobe	garsonijere i 1-sobni	2-sobni	3-sobni	4-sobni	5 i više sobni
stanovi	270 645	2 951	58 382	112 960	60 436	21 557	14 359
m <sup>2</sup>	16 908 042	55 638	1 902 440	6 207 137	4 554 205	2 155 948	2 032 674
osobe	765 131	4 667	113 721	306 885	199 988	81 116	58 754

### 14.3. Stanovi za stalno stanovanje prema opremljenosti instalacijama i stanovi s pomoćnim prostorijama – Popis 1991.

	Ukupno	Opremljenost instalacijama					Stanovi s pomoćnim prostorijama		Stanovi u zgradama od tvrdog materijala
		centralno grijanje, vodovod, kanalizacija i električna struja	vodovod, kanalizacija i električna struja	vodovod i električna struja	samo električna struja	bez instalacija	s kupao-nicom	sa zahodom	
stanovi	270 645	154 465	107 667	1 673	6 142	698	251 035	259 954	268 307
osobe	765 131	456 164	289 979	3 912	13 937	1 139	722 355	741 795	760 216

#### 14.4. Nastanjeni stanovi prema broju kućanstava i prosječnoj površini po osobi – Popis 1991.

	Stanovi u kojima stanuje				Ukupno kućanstava u stanovima	Stanovi s prosječnom površinom po 1 osobi						
	Ukupno <sup>1)</sup>	1 kućanstvo	2 kućanstva	3 i više kućanstava		do 6,0 m <sup>2</sup>	6,1–10,0 m <sup>2</sup>	10,1–12,0 m <sup>2</sup>	12,1–15,0 m <sup>2</sup>	15,1–20,0 m <sup>2</sup>	20,1–25,0 m <sup>2</sup>	preko 25 m <sup>2</sup>
stanovi	257 923	246 988	7 416	815	264 451	3 231	17 977	14 065	31 993	55 257	37 671	37 729
osobe	765 131	718 381	35 987	6 064	–	15 922	78 855	58 644	123 636	186 796	109 756	191 522

<sup>1)</sup> Razlika između broja pod "Ukupno" i zbroja podataka u tabeli čini "nepoznato"

#### 14.5. Stanovi prema načinu korištenja i druge nastanjene prostorije – Popis 2001.

	Stanovi							Ostale nastanjene prostorije i objekti koji nisu stanovi	
	ukupno	stanovi za stalno stanovanje				stanovi koji se koriste povremeno			stanovi u kojima se samo obavljala djelatnost
		nastanjeni	nenastanjeni		za odmor	u vrijeme sezonskih radova u poljoprivr.			
			privremeno	napušteni					
broj stanova	312 902	271 183	31 284	1 696	4 843	101	3 795	386	
m <sup>2</sup>	20 315 678	17 958 929	1 791 495	79 328	201 739	3 755	280 432	–	
Ø m <sup>2</sup> po stanu	64,93	66,22	57,27	46,77	41,66	37,18	73,90	–	

#### 14.6. Nastanjeni stanovi prema broju soba i vlasništvu – Popis 2001.

	Ukupno	Stanovi prema broju soba							Stanovi prema vlasništvu	
		1-sobni	2-sobni	3-sobni	4-sobni	5-sobni	6-sobni	7 i više soba	fizičke osobe	pravne osobe
broj stanova	271 183	47 693	106 134	70 069	33 241	9 982	3 002	1 062	260 547	10 636
m <sup>2</sup>	17 958 929	1 587 328	5 641 924	5 097 924	3 412 283	1 441 894	510 360	267 216	17 428 920	530 009
Ø m <sup>2</sup> po stanu	66,22	33,28	53,16	72,76	102,65	144,45	170,01	251,62	66,89	49,83

## 14.7. Nastanjeni stanovi prema pomoćnim prostorijama i opremljenosti instalacijama – Popis 2001.

Ukupno	Stanovi koji imaju kao zasebne prostorije			Stanovi opremljeni instalacijama				Stanovi sa sljedećim kombinacijama pomoćnih prostorija					
	kuhinju	kupaonicu	zahod	struje	vodovoda	kanalizacije	centralnog grijanja	kuhinja, zahod i kupaonica	kuhinja i zahod	samo kuhinja	ostale kombinacije pomoćnih prostorija	bez kuhinje, kupaonice i zahoda	
broj stanova	271 183	267 009	262 942	266 259	270 877	268 404	268 921	192 102	259 422	2 772	3 441	4 704	844

## 14.8. Nastanjeni stanovi prema broju kućanstava i članova kućanstava – Popis 2001.

	Nastanjeni stanovi							Ostale nastanjene prostorije i objekti koji nisu stanovi			Kolektivni stanovi		
	Ukupno		stanovi u kojima stanuju kućanstva					stanovi u kojima stanuju samo privremeno prisutne osobe	broj prostorija i objekata	broj kućanstava	broj članova kućanstava	broj stanova	ukupni broj članova institucionalnih i privatnih kućanstava
	broj stanova	m <sup>2</sup>	broj stanova	m <sup>2</sup>	broj kućanstava	broj članova kućanstava							
Grad Zagreb	271 183	17 958 929	264 905	17 663 866	272 920	746 171	6 278	386	372	747	170	7 199	

## 14.9. Izvršeni građevinski radovi<sup>1)</sup>

u tis. kuna

	1999	2000	2001
<b>Ukupno</b>	<b>1 990 363</b>	<b>1 533 684</b>	<b>1 902 673</b>
Na zgradama	1 222 771	915 570	1 151 280
– stambenim	530 104	432 842	378 103
– nestambenim	692 667	482 728	773 177
Na ostalim građevinama	767 592	618 114	751 393
– prometna infrastruktura	403 546	307 698	428 047
– cjevovodni, komunikacijski i električni vodovi	260 755	218 668	269 632
– složene građevine na industrijskim prostorima	11 237	28 555	17 179
– ostale nespomenute građevine	92 054	63 193	36 535

<sup>1)</sup> Prikazani izvršeni radovi građevinskih poduzeća, građevinsko-obrtničkih poduzeća, montažnih poduzeća i režijskih grupa.

<sup>2)</sup> Vrijednost je umanjena za radove izvršene na objektima iskazanim od strane poduzeća na više općina.

#### 14.10. Izvršeni građevinski radovi zagrebačkih građevinskih poduzeća

	U tis. kuna				Broj zaposlenih (godišnji prosjek)	Izvršeni efektivni sati rada zaposlenih u tisućama
	ukupno	u Zagrebu	ostalo područje RH	izvan RH		
1992	61 337	31 527	29 809	—	15 421	28 101
1993	1 273 828	711 113	562 715	—	13 378	26 515
1994	1 981 709	964 387	1 017 322	—	12 493	25 116
1995	2 125 194	922 452	1 202 742	—	12 208	24 116
1996	2 503 219	1 024 145	1 479 074	—	10 816	22 456
1997	2 337 445	1 110 336	1 227 109	—	7 883	16 410
1998	3 983 542	—	—	—	—	—
1999	3 935 243	—	—	—	—	—
2000	3 139 529	—	—	—	—	—
2001	3 796 324	—	—	—	—	—

#### 14.11. Vrijednost izvršenih građevinskih radova i utrošenog materijala, gotovih proizvoda za ugradnju, goriva i energije

	Vrijednost izvršenih radova <sup>1)</sup>			Vrijednost utrošenog materijala gotovih proizvoda, goriva i energije
	ukupno	radovi ostvareni s vlastitim radnicima	radovi ostvareni s podizvođačima	
1998	3 983 542	2 708 799	1 274 743	1 450 082
1999	3 935 243	2 629 427	1 305 816	1 341 048
2000	3 139 529	2 252 263	887 266	1 088 561
2001	3 796 324	2 337 590	1 458 734	1 355 483

<sup>1)</sup> Uključena je vrijednost rada, građevinskog materijala, gotovih proizvoda za ugradnju, goriva i električne energije i drugih troškova osim poreza na dodatnu vrijednost.

#### 14.12. Vrijednost izvršenih radova ostvarena s vlastitim radnicima prema vrsti građevina i radova u 2001.

	Ukupno tis. kuna	Struktura vrijednosti izvršenih radova prema vrsti građevina i radova u %	
		novogradnja	ostali radovi <sup>1)</sup>
Ukupno	2 337 590	59,3	40,7
Zgrade	953 698	29,2	11,6
- stambene	345 271	11,7	3,0
- nestambene	608 427	17,5	8,6
Ostale građevine	1 383 892	30,1	29,1
- prometna infrastruktura	934 901	18,4	21,6
- cjevovodi, komunikacijski i energetske vodovi	356 192	9,9	5,3
- složene konstrukcije na industrijskim prostorima	53 254	0,8	1,5
- ostale nespomenute građevine	39 545	1,0	0,7

<sup>1)</sup> Rekonstrukcija, popravci i održavanje postojećih građevina

## 14.13. Završeni stanovi

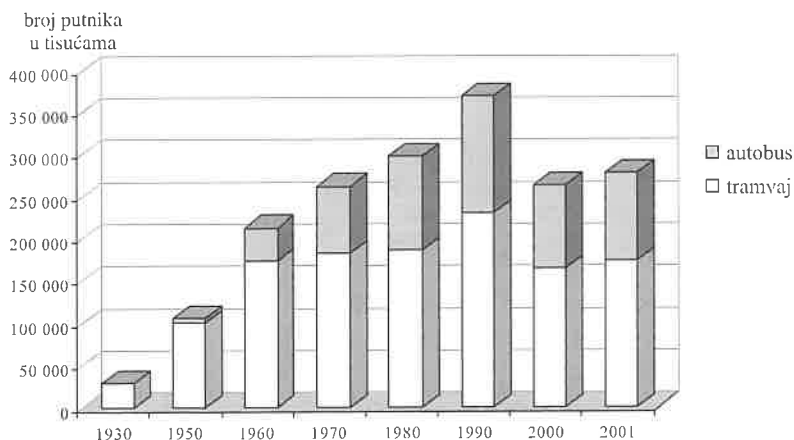
	Broj stanova					Površina stanova u m <sup>2</sup>				
	ukupno	jedno-sobni	dvo-sobni	tro-sobni	4 i više sobni	ukupno	jedno-sobni	dvo-sobni	tro-sobni	4 i više sobni
Ukupno stanova										
1991	4 740	786	1 424	1 619	911	356 254	30 214	87 043	134 498	104 499
1992	2 813	366	961	876	610	212 990	14 101	57 196	72 184	69 509
1993	2 162	514	624	719	305	148 105	19 349	37 419	59 081	32 256
1994	2 417	471	706	805	435	173 607	17 481	40 246	65 482	50 398
1995	1 906	340	585	670	311	140 051	12 650	33 225	56 058	38 118
1996	1 784	349	639	573	223	118 968	13 085	35 983	45 626	24 274
1997	2 118	435	810	609	264	142 100	16 810	46 367	49 683	29 240
1998	2 245	372	791	710	372	162 196	13 872	45 714	57 166	45 444
1999	2 482	647	744	766	325	165 807	23 551	43 444	60 959	37 853
2000	...	...	...	...	...	...	...	...	...	...
2001	...	...	...	...	...	...	...	...	...	...
Poslovni subjekti										
1991	2 109	663	855	441	150	130 963	25 837	52 129	34 792	18 205
1992	1 266	288	594	309	75	78 494	11 376	34 695	24 754	7 669
1993	1 235	444	367	331	93	76 121	16 935	22 108	27 227	9 851
1994	1 197	402	408	333	54	70 062	15 233	22 682	27 184	4 963
1995	1 014	247	410	240	117	66 236	9 402	22 862	19 435	14 537
1996	1 153	300	476	285	92	68 920	11 268	26 360	21 371	9 921
1997	1 553	389	659	351	154	97 349	15 123	37 432	27 491	17 303
1998	1 453	311	610	371	161	96 493	11 866	35 200	28 830	20 597
1999	1 742	600	580	425	137	102 325	21 837	33 699	31 700	15 089
2000	1 182	299	458	294	131	72 292	10 724	25 997	20 027	15 544
2001	1 068	238	405	300	125	63 899	8 669	19 906	22 112	13 212
U režiji građana										
1991	2 631	123	569	1 178	761	225 291	4 377	34 914	99 706	86 294
1992	1 547	78	367	567	535	134 496	2 725	22 501	47 430	61 840
1993	927	70	257	388	212	71 984	2 414	15 311	31 854	22 405
1994	1 220	69	298	472	381	103 545	2 248	17 564	38 298	45 435
1995	892	93	175	430	194	73 815	3 248	10 363	36 623	23 581
1996	631	49	163	288	131	50 048	1 817	9 623	24 255	14 353
1997	565	46	151	258	110	44 751	1 687	8 935	22 192	11 937
1998	792	61	181	339	211	65 703	2 006	10 514	28 336	24 847
1999	740	47	164	341	188	63 482	1 714	9 745	29 259	22 764
2000	...	...	...	...	...	...	...	...	...	...
2001	...	...	...	...	...	...	...	...	...	...

# 15. Prijevoz, skladištenje i veze

## 15.1. Motorna vozila, gradski prijevoz i telefonski pretplatnici od 1930.–2001.

	Registrirana vozila stanje 31. prosinca		Tramvaj				Gradski autobus			Telefon- ski pret- platnici – nepokret- na mreža
	ukupno	u privat- nom vla- sništvu	prometna dužina li- nija u km	vozila		prevezeni putnici u tis.	dužina linija u km	broj autobusa	prevezeni putnici u tis.	
				motorna	priključna					
1930	...	...	17	64	43	30 533	...	...	...	...
1939	...	...	22	86	47	49 871	7	20	744	...
1945	2 991	...	25	87	63	65 262	4	6	483	...
1950	3 482	1 172	36	97	88	101 981	13	20	4 523	...
1955	4 374	2 045	34	100	90	142 980	69	33	11 450	5 553
1960	18 798	12 510	36	129	100	174 070	395	79	39 734	...
1965	38 373	29 060	39	135	138	196 919	564	155	67 587	32 979
1970	81 497	71 135	38	136	173	184 126	525	192	79 003	52 800
1975	117 064	103 503	38	144	174	171 627	646	230	91 672	70 156
1980	179 523	161 011	43	190	226	187 128	1 378	336	111 425	106 551
1985	192 680	173 048	47	225	226	230 514	1 660	451	139 088	167 157
1990	224 039	203 406	51	248	238	231 119	1 805	462	139 414	242 586
1995	176 970	152 699	51	256	183	167 360	1 240	331	101 425	359 656
1996	215 265	180 704	51	250	172	157 677	1 240	315	95 113	327 266
1997	233 298	194 970	51	249	167	160 305	1 257	332	96 698	344 220
1998	250 052	208 096	51	255	166	157 927	1 263	320	95 266	361 472
1999	268 018	222 145	51	254	164	158 577	1 296	346	95 656	371 066
2000	284 308	232 983	58	253	162	164 694	1 304	337	99 346	...
2001	302 274	243 256	58	252	160	173 913	1 339	325	104 907	...

**Prevezeni putnici u gradskom prijevozu  
1930–2001.**



## 15.2. Registrirana vozila na motorni pogon, stanje 31. prosinca

	Moped	Motocikl	Osobni automobil	Autobus	Teretno vozilo	Kombinirani automobil	Ostala vozila <sup>1)</sup>
<b>1998</b>							
Ukupno	3 498	2 591	211 373	843	23 674	2 021	6 052
Fizička osoba	2 361	2 368	192 998	30	6 567	875	2 897
Pravna osoba	1 137	223	18 375	813	17 107	1 146	3 155
<b>1999</b>							
Ukupno	4 520	2 929	226 770	851	24 574	2 034	6 340
Fizička osoba	3 217	2 668	205 277	33	6 913	936	3 101
Pravna osoba	1 303	261	21 493	818	17 661	1 098	3 239
<b>2000</b>							
Ukupno	5 631	3 314	240 062	839	25 837	2 008	6 617
Fizička osoba	4 262	2 997	214 335	35	7 142	953	3 259
Pravna osoba	1 369	317	25 727	804	18 695	1 055	3 358
<b>2001</b>							
Ukupno	6 567	3 739	254 373	845	27 728	1 987	7 035
Fizička osoba	5 020	3 314	222 977	37	7 525	993	3 390
Pravna osoba	1 547	425	31 396	808	20 203	994	3 645

<sup>1)</sup> Obuhvaćeni: radni strojevi, radna vozila, traktori i priključna vozila.

Izvor: MUP-RH Uprava za tehniku, Odjel za informatiku

## 15.3. Javni putnički cestovni prijevoz<sup>1)</sup>

	Autobusi	Broj mjesta	Prijeđeni kilometri u tis.	Prevezeni putnici u tis.	Putnički kilometri u tis.
1992	127	6 738	12 198	1 785	382 778
1993	121	6 188	13 011	1 877	392 951
1994	117	5 981	13 409	1 831	432 238
1995	109	5 587	12 830	1 806	423 517
1996	152	7 996	15 954	1 928	506 429
1997	146	7 681	18 010	2 075	554 084
1998	143	7 486	17 211	1 825	456 685
1999	135	7 059	16 470	1 687	439 424
2000	133	6 908	17 589	1 607	478 479
2001	188	9 676	20 698	3 243	514 633

<sup>1)</sup> Nije uključen gradski autobus Zagrebačkog električnog tramvaja.



## 15.4. Javni teretni cestovni prijevoz

	Broj vozila			Tona nosivosti			Prijedeni kilometri u tis.	Prevezeno robe u tis. tona	Tonski kilometri u tis.
	ukupno	kamiona	prikolica	ukupno	kamiona	prikolica			
1992	651	565	86	9 295	7 356	1 939	19 062	741	168 715
1993	537	454	83	7 710	5 833	1 877	17 437	524	144 583
1994	574	386	188	6 167	1 724	4 443	12 312	353	124 341
1995	464	317	147	4 763	1 236	3 527	8 835	290	102 193
1996	612	398	214	6 786	2 041	4 745	13 051	380	135 865
1997	546	332	214	4 986	1 164	3 822	11 994	353	125 647
1998	497	306	191	5 569	971	4 598	10 356	328	118 023
1999	340	206	134	3 761	610	3 151	9 616	270	115 646
2000	225	139	86	2 826	317	2 509	9 232	220	119 405
*2001	345	194	151	4 779	515	4 264	15 109	8 620	1 258 554

\* Prekid serije, vidjeti Metodološka objašnjenja

## 15.5. Gradski autobus<sup>1)</sup>

	Dužina linija u km	Broj autobusa	Broj mjesta	Prijedeni km u tis.	Prevezeni putnici u tis.
1992	1 979	444	53 211	33 410	108 894
1993	1 838	444	53 265	33 264	105 158
1994	1 243	407	48 626	30 342	103 999
1995	1 240	331	39 447	25 983	101 425
1996	1 240	315	37 287	26 491	95 113
1997	1 257	332	41 198	26 825	96 698
1998	1 263	320	40 178	24 042	95 266
1999	1 296	346	42 382	27 177	95 656
2000	1 304	337	41 369	26 458	99 346
2001	1 339	325	39 973	26 530	104 907

<sup>1)</sup> Podaci se odnose na autobuse Zagrebačkog električnog tramvaja u cjelini, tj. na sve njegove linije.

## 15.6. Tramvaj

	Stanje 31. prosinca				Prijedeni km u tis.	Prevezeni putnici u tis.
	dužina linija u km	motorna kola	priključna vozila	broj mjesta		
1992	51	248	238	58 948	25 746	180 524
1993	51	243	220	56 429	24 512	174 330
1994	51	237	198	53 417	23 712	172 408
1995	51	256	183	55 713	23 132	167 360
1996	51	250	172	54 548	22 329	157 677
1997	51	249	167	54 350	22 547	160 305
1998	51	255	166	55 609	22 941	157 927
1999	51	254	164	55 372	22 776	158 577
2000	58	253	162	48 533	22 137	164 694
2001	58	252	160	48 211	22 691	173 913

Tramvaj s konjskom zapregom pušten je u promet 5. rujna 1891. Prevezio je građane Zagreba sve do 8. kolovoza 1910. godine kada počinje voziti električni tramvaj.

## 15.7. Uspinjača

	Dužina linije u m	Broj mjesta	Efektivni sati rada	Prevezeni putnici u tisućama
1992	60	56	451	639
1993	60	56	482	602
1994	60	56	517	614
1995	60	56	538	603
1996	60	56	538	590
1997	60	56	521	587
1998	60	56	508	544
1999	60	56	520	581
2000	60	56	527	609
2001	60	56	521	635

Uspinjača ZET-a puštena je u promet 8. listopada 1890. godine.

## 15.8. Žičara Sljeme

	Dužina linije u m	Broj mjesta	Efektivni sati rada	Broj prevezenih putnika	Zaposleni 31. prosinca
1992	4 017	356	2 356	117 909	34
1993	4 017	356	2 360	107 092	34
1994	4 017	348	2 287	107 501	35
1995	4 017	344	2 208	101 759	36
1996	4 017	344	2 622	92 701	37
1997	4 017	340	2 469	80 451	36
1998	4 017	340	2 505	78 317	37
1999	4 017	340	1 632	58 846	37
2000	4 017	340	2 370	72 298	39
2001	4 017	340	2 351	89 584	38

Žičara Sljeme puštena je u pogon 27. srpnja 1963. Visinska razlika koju savladava je 670 metara, kapacitet 450 putnika na sat, a dužina vožnje 23 minute.

## 15.9. Poštanski promet

	Promet u tisućama komada					Brzjavni	
	Pismonosni	Novine i časopisi	Paketni	Uplate	Isplate	unutrašnji i međunarodni u tis. kom.	teleks-impulsi u tis.
1991	133 706	25 435	1 041	10 222	6 372	1 604	10 930
1992	132 825	14 920	698	11 150	5 493	1 158	15 563
1993	160 104	14 675	755	11 216	6 612	1 120	5 370
1994	178 862	16 358	964	16 530	6 183	1 087	6 052
1995	204 085	21 343	1 013	20 536	6 259	1 123	5 210
1996	218 541	24 077	1 040	21 059	7 114	1 135	5 526
1997	239 747	26 035	1 168	22 302	7 559	1 158	5 300
1998	253 773	26 802	861	23 445	6 356	1 103	5 393
1999	234 052	22 870	811	25 035	5 909	1 015	5 125
2000	227 989	22 548	1 023	23 456	5 712	960	...

## 15.10. Pismonosne pošiljke

u tisućama komada

	Ukupno	Neregistrirane pošiljke				Registrirane pošiljke			
		unutrašnji promet		međunarodni promet		unutrašnji promet		međunarodni promet	
		otpremljeno	primljeno	otpremljeno	primljeno	otpremljeno	primljeno	otpremljeno	primljeno
1991	133 706	53 777	51 865	2 946	4 529	10 062	9 926	403	198
1992	132 825	48 748	52 552	8 334	4 675	8 381	9 443	376	316
1993	160 104	61 209	66 314	6 194	7 209	8 876	9 640	366	296
1994	178 862	75 295	71 582	5 425	7 047	9 425	9 461	290	337
1995	204 085	84 585	84 586	5 401	7 470	10 620	10 636	411	376
1996	218 541	89 810	95 428	5 515	6 541	10 610	9 884	403	350
1997	239 747	98 525	102 862	6 167	6 932	12 154	12 346	412	349
1998	253 773	104 140	108 468	5 738	7 579	14 060	13 063	404	321
1999	234 052	105 597	90 999	4 125	6 628	13 207	12 868	348	280
2000	227 989	94 157	99 213	4 217	5 622	12 233	11 973	268	306

## 15.11. Paketne pošiljke

u tisućama komada

	Ukupno	Unutrašnji promet		Međunarodni promet	
		otpremljeno	primljeno	otpremljeno	primljeno
1991	1 041	683	333	7	18
1992	698	431	224	8	35
1993	755	458	247	6	44
1994	964	560	363	9	32
1995	1 013	665	319	7	22
1996	1 040	714	300	7	19
1997	1 168	773	365	12	18
1998	861	574	254	13	20
1999	811	536	257	5	13
2000	1 023	634	371	6	12

## 15.12. Platni promet

u tisućama komada

	Uplate				Isplate			
	Ukupno	od toga			Ukupno	od toga		
		poštanske uputnice	žiro i tekući računi	štedne knjižice		poštanske uputnice	žiro i tekući računi	štedne knjižice
1991	10 222	384	8 462	1 376	6 372	573	3 988	1 821
1992	11 150	289	9 163	1 698	5 493	382	3 252	1 859
1993	11 216	285	8 953	1 978	6 612	379	4 227	2 006
1994	16 530	259	14 825	1 446	6 183	397	4 348	1 438
1995	20 536	287	19 673	576	6 259	413	5 051	795
1996	21 059	294	20 328	437	7 114	539	5 919	656
1997	22 302	309	21 576	417	7 559	598	6 098	863
1998	23 445	323	22 732	390	6 356	628	4 793	935
1999	25 035	271	24 465	299	5 909	554	4 422	933
2000	23 456	272	22 953	231	5 712	560	4 210	942

## 15.13. Brzovjavi promet

	Brzovjavi					Teleks im- pulsu u tis.	Broj teleks veza u tis.
	Ukupno	Unutrašnji promet u tis. komada		Međunarodni promet u tis. komada			
		polazni	dolazni	polazni	dolazni		
1991	1 367	736	597	20	14	10 930	237
1992	1 158	600	517	26	15	15 563	164
1993	1 120	575	512	19	14	5 370	125
1994	1 087	566	483	24	14	6 052	102
1995	1 123	584	514	12	13	5 210	76
1996	1 135	602	510	11	12	5 526	54
1997	1 158	600	532	14	12	5 300	42
1998	1 103	555	509	24	15	5 393	39
1999	1 015	513	472	17	13	5 125	33
2000	960	470	448	29	13	...	...

## 15.14. Pošte i poštanska oprema

	2001
Poštanski uredi	84
Šalteri	350
Poštanski ormarići	452
Dostavni rajoni	429
Poštovoše	428

## 15.15. Poštanske usluge

	2001
Pismovne pošiljke, tis.	134 375
Unutrašnji promet, primljeno	122 734
Inozemni promet, primljeno/otpremljeno	11 641
EMS pošiljke, tis.	8
Unutrašnji promet, primljeno	2
Inozemni promet, primljeno/otpremljeno	6
Paketi, tis.	725
Unutrašnji promet, primljeno	709
Inozemni promet, primljeno/otpremljeno	16
Usluge platnog prometa, tis.	26 299
Uplate	24 818
Isplate	1 481
Usluge za poslovne banke, tis.	2 540
Uplate	628
Isplate	1 912
Brzjavni, tis.	590
Unutrašnji promet	530
Inozemni promet	60
Telefonski razgovori <sup>1)</sup>	2 948

<sup>1)</sup> Obuhvaćeni su samo posredovani telefonski razgovori

### 15.16. Promet zrakoplova, putnika i tereta u Zračnoj luci Zagreb od 1930–2001.

	Promet		
	zrakoplova (otpremljeni i prispjeli)	putnika (otputovali i doputovali)	teret, t (otpremljeno i prispjelo)
1930	...	1 248	32
1934	...	4 003	51
1947	1 430	11 016	30
1950	2 556	13 646	151
1955	2 188	21 723	166
1960	4 198	49 173	241
1965	7 694	172 712	1 151
1970	20 462	640 168	6 101
1975	32 548	1 484 964	11 731
1980	43 648	1 599 531	12 778
1985	30 512	1 558 864	17 065
1990	33 096	1 629 998	14 112
1995	25 628	894 980	8 508
1996	31 600	1 008 646	9 900
1997	32 242	1 078 527	7 383
1998	30 150	1 106 854	7 557
1999	26 692	1 080 676	7 604
2000	27 116	1 149 564	7 573
2001	27 654	1 186 471	7 788

### 15.17. Promet zrakoplova, putnika i tereta u Zračnoj luci Zagreb u 2001.

	Promet zrakoplova			Promet putnika			Promet robe i pošte u tonama
	ukupno	domaćih	inozemnih	ukupno	domaćim zrakoplo- vima	inozemnim zrakoplo- vima	
<b>Ukupno</b>	<b>27 654</b>	<b>17 760</b>	<b>9 894</b>	<b>1 189 471</b>	<b>853 266</b>	<b>333 205</b>	<b>7 788</b>
Domaći promet	7 148	7 148	—	377 456	377 456	—	1 685
Promet s inozemstvom	20 506	10 612	9 894	809 015	475 810	333 205	6 103

## 15.18. Promet inozemnih zrakoplova u Zračnoj luci Zagreb

		Promet zrakoplova, otpremljeni i prispijeli	Putnici			Roba i pošta otpremljena i prispijela u tonama
			otpremljeni	prispijeli	u tranzitu	
1998	<b>Ukupno</b>	<b>10 982</b>	<b>187 173</b>	<b>188 254</b>	<b>7 446</b>	<b>2 753</b>
	Redoviti promet	6 156	170 691	171 207	7 296	2 604
	Izvanredni promet	2 632	15 387	16 087	135	147
	Ostali inozemni zrakoplovi i nekomercijalni	2 194	1 095	960	15	2
1999	<b>Ukupno</b>	<b>9 210</b>	<b>176 871</b>	<b>170 967</b>	<b>5 086</b>	<b>2 985</b>
	Redoviti promet	6 074	160 671	155 978	4 378	2 468
	Izvanredni promet	1 946	15 211	14 051	693	514
	Ostali inozemni zrakoplovi i nekomercijalni	1 190	989	938	15	3
2000	<b>Ukupno</b>	<b>9 614</b>	<b>178 693</b>	<b>176 215</b>	<b>10 597</b>	<b>2 201</b>
	Redoviti promet	6 348	165 726	162 161	4 010	2 003
	Izvanredni promet	1 788	11 712	12 780	6 550	193
	Ostali inozemni zrakoplovi i nekomercijalni	1 478	1 255	1 274	37	5
2001	<b>Ukupno</b>	<b>9 894</b>	<b>161 819</b>	<b>164 077</b>	<b>7 309</b>	<b>2 257</b>
	Redoviti promet	6 620	143 354	146 690	2 488	1 752
	Izvanredni promet	1 808	17 386	16 418	4 719	469
	Ostali inozemni zrakoplovi i nekomercijalni	1 466	1 079	969	102	36

## 15.19. Sredstva Zračne luke Zagreb

	Poletno-sletna staza		Sredstva za rad na platformi						Ostalo			
	dužina, m	širina, m	autobusi u zračnoj luci	vozila za opskrbu (catering)	vučna vozila (traktori)	autoliftovi i "cargo" platforme	stube za putnike	kolica za prijevoz prtljage	vatrogasna vozila	snjegočistači	agregati	autocisterne i teretna vozila
1997	3 250	45	9	5	28	14	15	263	8	6	7	14
1998	3 250	45	13	5	34	15	25	263	7	6	7	14
1999	3 250	45	13	5	16	10	24	273	7	6	8	15
2000	3 250	45	9	5	28	14	15	263	8	8	7	14
2001	3 250	45	9	5	28	14	14	263	8	7	7	13

## 15.20. Prometne nezgode i nastradale osobe u prometnim nezgodama

	Prometne nezgode			Nastradale osobe		
	ukupno	samo s materijalnom štetom	s nastradalim osobama	ukupno	poginule	ozlijeđene
1992	15 154	11 920	3 234	4 588	197	4 391
1993	15 866	12 845	3 021	4 337	180	4 157
1994	16 659	13 385	3 274	4 736	190	4 546
1995	15 742	13 046	2 696	3 909	117	3 792
1996	14 154	11 869	2 285	3 290	87	3 203
1997	15 532	13 400	2 132	3 026	78	2 948
1998	16 777	14 371	2 406	3 503	80	3 423
1999	16 894	14 541	2 353	3 441	73	3 368
2000	16 836	14 476	2 360	3 454	54	3 400
2001	18 381	15 757	2 624	3 765	55	3 710

Izvor: MUP-RH – Odjel za analitiku i razvoj

## 15.21. Broj požara prema vrstama objekata i stradale osobe u njima

	Ukupno	Objekti i otvoreni prostori							Smrtno stradali	Teže povrijeđeni
		industrijski	stambeni i gospodarski	poslovno prodajni	ugostiteljski i turistički	zdravstvene ustanove	odgojne i obrazovne ustanove	ostalo <sup>1)</sup>		
1993	1 362	15	475	21	13	2	9	827	6	14
1994	1 242	44	531	32	27	1	10	589	–	30
1995	1 708	49	676	47	35	4	11	886	9	42
1996	1 329	41	539	44	31	7	22	645	4	35
1997	1 134	43	495	54	30	6	8	498	9	47
1998	1 332	47	675	52	32	4	4	528	5	15
1999	1 690	42	673	46	21	8	11	889	12	23
2000	2 369	57	608	52	29	8	12	1 603	8	34
2001	1 238	7	408	26	13	–	10	774	10	23

<sup>1)</sup> Obuhvaćeni: motorna vozila, elektr. stupovi, šume, parkovi, livade, šikare, suha trava, kontejneri za smeće i ostalo.

Izvor: MUP-RH Policijska uprava zagrebačka  
– Odsjek za izvještajnu analitiku




# 16. Distributivna trgovina

## 16.1. Prodavaonice/servisi, zaposleni i promet u trgovini na malo

	Broj prodavaonica/servisa	Broj zaposlenih	Promet u tisućama kuna	Promet na jednog zaposlenog u tis. kuna	Broj zaposlenih na jednu prodavaonicu
1992	2 858	18 739	278 936	15	7
1993	3 013	18 065	3 238 548	179	6
1994	2 850	15 996	6 615 739	414	6
1995	2 953	16 305	8 234 368	505	6
1996	2 468	14 072	7 542 126	536	6
1997	2 407	15 685	8 583 173	547	7
#1998	6 711	27 524	18 517 707	673	4
1999	6 703	28 861	18 819 036	652	4
2000	6 615	26 413	14 700 572	557	4
2001	6 440	27 581	17 896 680	649	4

# Vidjeti metodološka objašnjenja.

### Struktura prometa u trgovini na malo prema trgovačkim strukama, u 2001.



## 16.2. Trgovina na malo i veliko

	Trgovina na malo		Trgovina na veliko	
	lančani indeksi prometa		lančani indeksi prometa	
	u tekućim cijenama	u stalnim cijenama	u tekućim cijenama	u stalnim cijenama
1996	101,3	99,6	105,2	103,1
1997	105,9	102,6	114,2	113,4
#1998	107,0	103,9	-	-
1999	96,0	93,0	-	-
2000	109,1	103,6	-	-
2001	130,8	126,7	-	-

## 16.3. Struktura prometa u trgovini na malo prema trgovačkim strukama<sup>1)</sup>

	1997	1998	1999	2000	2001
<b>Ukupno</b>	<b>100,0</b>	<b>100,0</b>	<b>100,0</b>	<b>100,0</b>	<b>100,0</b>
Motorna vozila, motocikli, dijelovi i pribor (50.10.2 + 50.30.2 + 50.40.2)	4,9	5,9	5,4	8,2	7,8
Motorna goriva i maziva (50.50)	14,1	13,4	15,0	19,8	15,2
52.1 Nespecijalizirane prodavaonice	35,5	35,0	33,8	32,5	38,1
Nespecijalizirane prodavaonice pretežno hranom, pićima i duhanskim proizvodima (52.11)	25,3	23,6	22,9	28,8	35,0
Ostale nespecijalizirane prodavaonice (52.12)	10,2	11,4	10,9	3,7	3,1
52.2. Specijalizirane prodavaonice hranom, pićima i duhanskim proizvodima	6,2	6,1	7,1	5,9	4,6
52.3. Farmaceutski, toaletni i sl. proizvodi	6,3	6,4	8,0	6,8	6,0
52.4. Ostale specijalizirane prodavaonice	26,9	27,7	25,7	23,0	25,3
Tekstil, odjeća, obuća (52.41 + 52.42 + 52.43)	6,9	7,2	7,2	5,8	4,6
Proizvodi za kućanstvo, željezna roba i sl. (52.44 + 52.45 + 52.46)	11,3	12,2	10,6	9,2	7,1
Ostale specijalizirane prodavaonice (52.47 + 52.48 + 52.50)	8,7	8,3	7,9	8,0	13,5
52.6. Trgovina na malo izvan prodavaonica	6,1	5,5	5,0	3,8	3,0

<sup>1)</sup> Podaci su prikazani prema trgovačkim strukama bez obzira na djelatnost u kojoj je poslovni subjekt registriran

## 16.4. Distributivna trgovina prema pretežnoj djelatnosti poslovnog subjekta i obrtnika u 2001.

	Poslovni subjekti 31. 12. 2001.	Prodavao- nice/servisi 31. 12. 2001.	Zaposleni 31. 12. 2001.	Promet s PDV-om, tis. kuna	Zalihe 31. 12. 2001. tis. kuna
<b>Ukupno</b>	<b>9 753</b>	<b>9 637</b>	<b>66 097</b>	<b>75 214 881</b>	<b>8 405 387</b>
Poslovni subjekti	7 380	7 584	61 299	73 973 707	8 006 269
Obrtnici	2 373	2 053	4 798	1 241 174	399 118
50. Trgovina motornim vozilima i motociklima; održavanje i popravak motornih vozila i motocikla; trgovina na malo motornim gorivima i mazivima	753	776	4 205	6 527 070	624 223
Poslovni subjekti	399	422	3 206	6 359 300	596 107
Obrtnici	354	354	999	167 770	28 116
51. Trgovina na veliko i posredovanje u trgovini osim trgovine motornim vozilima i motociklima	5 442	2 259	28 796	38 682 080	4 656 093
Poslovni subjekti	5 368	2 193	28 444	38 519 825	4 568 552
Obrtnici	74	66	352	162 255	87 541
51.1. Posredovanje u trgovini na veliko	396	174	1 598	2 037 830	290 863
Poslovni subjekti	380	154	1 521	2 013 310	290 119
Obrtnici	16	20	77	24 520	744
51.2-7 Trgovina na veliko	5 046	2 085	27 198	36 644 250	4 365 230
Poslovni subjekti	4 988	2 039	26 923	36 506 515	4 278 433
Obrtnici	58	46	275	137 735	86 797
52. Trgovina na malo; osim trgovine motornim vozilima i motociklima; popravak predmeta za osobnu uporabu i kućanstvo	3 429	5 616	24 855	15 207 956	2 350 799
Poslovni subjekti	1 484	3 983	21 408	14 296 807	2 067 338
Obrtnici	1 945	1 633	3 447	911 149	283 461
52.1-6 Trgovina na malo	3 012	5 243	23 999	14 896 504	2 295 720
Poslovni subjekti	1 411	3 886	21 000	14 041 704	2 020 053
Obrtnici	1 601	1 357	2 999	854 800	275 667
52.7. Popravak predmeta za osobnu uporabu i kućanstvo	417	373	856	311 452	55 079
Poslovni subjekti	73	97	408	255 103	47 285
Obrtnici	344	276	448	56 349	7 794
Netrgovinske djelatnosti	129	986	8 241	14 797 775	774 272
Poslovni subjekti	129	986	8 241	14 797 775	774 272
Obrtnici	-	-	-	-	-

## 16.5. Distributivna trgovina prema pretežnoj djelatnosti poslovnog subjekta u 2001.

	Poslovni subjekti 31. 12. 2001.	Prodavaonice/servisi 31. 12. 2001.	Zaposleni 31. 12. 2001.	Promet s PDV-om, tis. kuna	Zalihe 31. 12. 2001. tis. kuna
<b>Ukupno</b>	<b>7 380</b>	<b>7 584</b>	<b>61 299</b>	<b>73 973 707</b>	<b>8 006 269</b>
Trgovinske djelatnosti	7 251	6 598	53 058	59 175 932	7 231 997
50. Trgovina motornim vozilima i motociklima; održavanje i popravak motornih vozila i motocikala; trgovina na malo motornim gorivima i mazivima	399	422	3 206	6 359 300	596 107
50.1 Trgovina motornim vozilima	117	111	1 008	4 446 280	304 525
50.2 Održavanje i popravak motornih vozila	142	155	1 391	1 106 559	94 985
50.3 Trgovina dijelovima i priborom za motorna vozila	138	153	762	692 725	194 631
50.4 Trgovina motociklima; održavanje i popravak motocikla i njihovih dijelova i pribora	-	-	-	-	-
50.5 Trgovina na malo motornim gorivima i mazivima	2	3	45	113 736	1 966
51. Trgovina na veliko i posredovanje u trgovini, osim trgovine motornim vozilima i motociklima	5 368	2 193	28 444	38 519 825	4 568 552
51.1 Posredovanje u trgovini na veliko	380	154	1 521	2 013 310	290 119
51.2 Trgovina na veliko poljoprivrednim sirovinama i živom stokom	44	27	218	1 551 132	147 180
51.3 Trgovina na veliko hranom, pićima i duhanskim proizvodima	173	57	884	1 411 096	84 463
51.4 Trgovina na veliko proizvodima za kućanstvo	627	332	5 625	8 991 848	1 207 622
51.5 Trgovina na veliko nepoljoprivrednim poluproizvodima, ostacima i otpacima	381	118	2 010	2 910 424	420 166
51.6 Trgovina na veliko strojevima, opremom i priborom	208	45	729	1 370 762	99 314
51.7 Ostala trgovina na veliko	3 555	1 460	17 457	20 271 253	2 319 688
52. Trgovina na malo, osim trgovine motornim vozilima i motociklima; popravak predmeta za osobnu uporabu i kućanstvo	1 484	3 983	21 408	14 296 807	2 067 338
52.11 Trgovina na malo u nespecijaliziranim prodavaonicama pretežno hranom, pićima i duhanskim proizvodima	389	1 248	8 034	5 355 324	407 326
52.12 Ostala trgovina na malo u nespecijaliziranim prodavaonicama	500	464	3 808	2 462 913	313 731
52.2 Trgovina na malo hranom, pićima i duhanskim proizvodima u specijaliziranim prodavaonicama	3	219	788	475 471	44 563
52.3 Trgovina na malo farmaceutskim, medicinskim, kozmetičkim i toaletnim proizvodima	6	127	842	932 604	129 750
52.4 Ostala trgovina na malo novom robom u specijaliziranim prodavaonicama	495	1 812	7 353	4 492 208	873 241
52.6 Trgovina na malo izvan prodavaonica	18	16	175	323 184	251 442
52.7 Popravak predmeta za osobnu uporabu i kućanstvo	73	97	408	255 103	47 285
Netrgovinske djelatnosti	129	986	8 241	14 797 775	774 272

## 16.6. Distributivna trgovina prema pretežnoj djelatnosti poduzeća/trgovačkih društava i prema djelatnostima koje obavljaju u 2001.

	Prodavaonice/ servisi 31. 12. 2001.	Zaposleni 31. 12. 2001.	Promet, tis. kuna	Zalibe, 31. 12. 2001., tis. kuna
<b>Ukupno</b>	<b>7 584</b>	<b>61 299</b>	<b>73 973 707</b>	<b>8 006 269</b>
Posredovanje u trgovini motornim vozilima i motociklima	—	24	17 472	830
Trgovina na veliko motornim vozilima i motociklima	—	1 246	4 495 195	407 555
Trgovina na malo motornim vozilima i motociklima	339	953	2 125 666	248 605
Trgovina na malo motornim gorivima i mazivima	502	2 828	9 603 745	228 372
Popravci i održavanje motornih vozila i motocikla	252	1 738	442 081	41 462
Posredovanje u trgovini na veliko	—	369	313 846	65
Trgovina na veliko na domaćem tržištu	—	24 610	36 676 079	4 255 814
Izvoz	—	369	1 648 911	19 178
Trgovina na malo	6 440	27 581	17 896 680	2 792 239
Popravci predmeta za osobnu uporabu i kućanstvo	51	205	33 263	2 965
Ostale djelatnosti	—	1 376	720 769	9 184
<b>Trgovinske djelatnosti</b>	<b>6 598</b>	<b>53 058</b>	<b>59 175 932</b>	<b>7 231 997</b>
Posredovanje u trgovini motornim vozilima i motociklima	—	24	17 472	830
Trgovina na veliko motornim vozilima i motociklima	—	1 199	4 423 173	401 382
Trgovina na malo motornim vozilima i motociklima	334	948	2 125 048	248 605
Trgovina na malo motornim gorivima i mazivima	41	270	549 758	17 404
Popravci i održavanje motornih vozila i motocikla	252	1 738	442 081	41 462
Posredovanje u trgovini na veliko	—	340	264 495	65
Trgovina na veliko na domaćem tržištu	—	22 084	34 275 422	3 920 562
Izvoz	—	321	1 556 269	19 178
Trgovina na malo	5 921	24 554	14 768 190	2 570 360
Popravci predmeta za osobnu uporabu i kućanstvo	50	204	33 255	2 965
Ostale djelatnosti	—	1 376	720 769	9 184
<b>Trgovina na malo motornim vozilima, motociklima, dijelovima i priborom (50.10.2+50.30.2+50.40.2)</b>	<b>165</b>	<b>890</b>	<b>1 634 156</b>	<b>232 648</b>
Posredovanje u trgovini motornim vozilima i motociklima	—	—	1 163	—
Trgovina na veliko motornim vozilima i motociklima	—	254	1 069 567	123 561
Trgovina na malo motornim vozilima i motociklima	108	332	484 906	80 267
Trgovina na malo motornim gorivima i mazivima	—	—	861	233
Popravci i održavanje motornih vozila i motocikla	37	256	51 432	5 983
Posredovanje u trgovini na veliko	—	—	—	—
Trgovina na veliko na domaćem tržištu	—	13	8 053	—
Izvoz	—	1	2 828	—
Trgovina na malo	20	34	6 708	22 573
Popravci predmeta za osobnu uporabu i kućanstvo	—	—	—	—
Ostale djelatnosti	—	—	8 638	31

## 16.6. Distributivna trgovina prema pretežnoj djelatnosti poduzeća/trgovačkih društava i prema djelatnostima koje obavljaju u 2001. (nastavak)

	Prodavaonice/ servisi 31. 12. 2001.	Zaposleni 31. 12. 2001.	Promet tis. kuna	Zalihe 31. 12. 2001. tis. kuna
Trgovina na malo motornim gorivima i mazivima (50.50)	3	45	113 736	1 966
Posredovanje u trgovini motornim vozilima i motociklima	—	—	—	—
Trgovina na veliko motornim vozilima i motociklima	—	—	—	—
Trgovina na malo motornim vozilima i motociklima	—	—	—	—
Trgovina na malo motornim gorivima i mazivima	3	31	110 662	1 966
Popravci i održavanje motornih vozila i motocikla	—	11	708	—
Posredovanje u trgovini na veliko	—	—	—	—
Trgovina na veliko na domaćem tržištu	—	—	—	—
Izvoz	—	—	—	—
Trgovina na malo	—	—	—	—
Popravci predmeta za osobnu uporabu i kućanstvo	—	—	—	—
Ostale djelatnosti	—	3	2 366	—
Trgovina na veliko motornim vozilima, motociklima, dijelovima i priborom (50.10.1+50.30.1+50.40.1)	99	873	3 499 741	264 033
Posredovanje u trgovini motornim vozilima i motociklima	—	24	14 253	830
Trgovina na veliko motornim vozilima i motociklima	—	432	2 466 999	189 921
Trgovina na malo motornim vozilima i motociklima	64	204	851 004	61 931
Trgovina na malo motornim gorivima i mazivima	—	—	—	—
Popravci i održavanje motornih vozila i motocikla	22	150	56 095	5 996
Posredovanje u trgovini na veliko	—	—	—	—
Trgovina na veliko na domaćem tržištu	—	20	43 672	3 432
Izvoz	—	—	27 703	—
Trgovina na malo	13	40	10 681	1 923
Popravci predmeta za osobnu uporabu i kućanstvo	—	—	—	—
Ostale djelatnosti	—	3	29 334	—
Posredovanje u trgovini na veliko motornim vozilima i motociklima, dijelovima i priborom (50.10.3+50.30.3+50.40.3)	—	7	5 108	2 475
Posredovanje u trgovini motornim vozilima i motociklima	—	—	—	—
Trgovina na veliko motornim vozilima i motociklima	—	7	5 108	2 475
Trgovina na malo motornim vozilima i motociklima	—	—	—	—
Trgovina na malo motornim gorivima i mazivima	—	—	—	—
Popravci i održavanje motornih vozila i motocikla	—	—	—	—
Posredovanje u trgovini na veliko	—	—	—	—
Trgovina na veliko na domaćem tržištu	—	—	—	—
Izvoz	—	—	—	—
Trgovina na malo	—	—	—	—
Popravci predmeta za osobnu uporabu i kućanstvo	—	—	—	—
Ostale djelatnosti	—	—	—	—

## 16.6. Distributivna trgovina prema pretežnoj djelatnosti poduzeća/trgovačkih društava i prema djelatnostima koje obavljaju u 2001. (nastavak)

	Prodavaonice/ servisi 31. 12. 2001.	Zaposleni 31. 12. 2001.	Promet tis. kuna	Zalihe 31. 12. 2001. tis. kuna
Održavanje i popravak motornih vozila i motocikla (50.20+50.40.4)	155	1 391	1 106 559	94 985
Posredovanje u trgovini motornim vozilima i motociklima	—	—	2 056	—
Trgovina na veliko motornim vozilima i motociklima	—	143	129 006	16 607
Trgovina na malo motornim vozilima i motociklima	46	176	621 250	42 226
Trgovina na malo motornim gorivima i mazivima	7	17	13 210	980
Popravci i održavanje motornih vozila i motocikla	89	849	235 747	25 732
Posredovanje u trgovini na veliko	—	—	—	—
Trgovina na veliko na domaćem tržištu	—	27	18 841	4 757
Izvoz	—	—	—	—
Trgovina na malo	13	34	14 905	4 683
Popravci predmeta za osobnu uporabu i kućanstvo	—	—	—	—
Ostale djelatnosti	—	145	71 544	—
Posredovanje u trgovini na veliko (51.1)	154	1 521	2 013 310	290 119
Posredovanje u trgovini motornim vozilima i motociklima	—	—	—	—
Trgovina na veliko motornim vozilima i motociklima	—	—	—	—
Trgovina na malo motornim vozilima i motociklima	36	36	2 426	3 864
Trgovina na malo motornim gorivima i mazivima	—	—	—	—
Popravci i održavanje motornih vozila i motocikla	72	72	5 074	—
Posredovanje u trgovini na veliko	—	9	33 946	—
Trgovina na veliko na domaćem tržištu	—	1 122	1 810 811	252 941
Izvoz	—	36	19 097	—
Trgovina na malo	46	132	85 798	33 314
Popravci predmeta za osobnu uporabu i kućanstvo	—	—	—	—
Ostale djelatnosti	—	114	56 158	—
Trgovina na veliko poljoprivrednim sirovinama i živom stokom (51.2)	27	218	1 551 132	147 180
Posredovanje u trgovini motornim vozilima i motociklima	—	—	—	—
Trgovina na veliko motornim vozilima i motociklima	—	—	—	—
Trgovina na malo motornim vozilima i motociklima	—	—	—	—
Trgovina na malo motornim gorivima i mazivima	—	—	—	—
Popravci i održavanje motornih vozila i motocikla	—	—	—	—
Posredovanje u trgovini na veliko	—	—	7 148	—
Trgovina na veliko na domaćem tržištu	—	159	1 206 853	143 983
Izvoz	—	—	301 114	—
Trgovina na malo	27	55	26 335	1 218
Popravci predmeta za osobnu uporabu i kućanstvo	—	—	—	—
Ostale djelatnosti	—	4	9 682	1 979

## 16.6. Distributivna trgovina prema pretežnoj djelatnosti poduzeća/trgovačkih društava i prema djelatnostima koje obavljaju u 2001. (nastavak)

	Prodavaonice/ servisi 31. 12. 2001.	Zaposleni 31. 12. 2001.	Promet tis. kuna	Zalihe 31. 12. 2001. tis. kuna
Trgovina na veliko hranom, pićima i duhanskim proizvodima (51.3)	57	884	1 411 096	84 463
Posredovanje u trgovini motornim vozilima i motociklima	-	-	-	-
Trgovina na veliko motornim vozilima i motociklima	-	-	-	-
Trgovina na malo motornim vozilima i motociklima	-	-	-	-
Trgovina na malo motornim gorivima i mazivima	-	-	-	-
Popravci i održavanje motornih vozila i motocikla	-	-	-	-
Posredovanje u trgovini na veliko	-	-	-	-
Trgovina na veliko na domaćem tržištu	-	610	1 128 491	65 126
Izvoz	-	1	23 787	-
Trgovina na malo	57	256	238 603	19 284
Popravci predmeta za osobnu uporabu i kućanstvo	-	-	-	-
Ostale djelatnosti	-	17	20 215	53
Trgovina na veliko proizvodima za kućanstvo (51.4)	332	5 625	8 991 848	1 207 622
Posredovanje u trgovini motornim vozilima i motociklima	-	-	-	-
Trgovina na veliko motornim vozilima i motociklima	-	-	-	-
Trgovina na malo motornim vozilima i motociklima	-	-	1 834	-
Trgovina na malo motornim gorivima i mazivima	7	83	181 981	6 407
Popravci i održavanje motornih vozila i motocikla	-	-	-	-
Posredovanje u trgovini na veliko	-	-	52 635	-
Trgovina na veliko na domaćem tržištu	-	4 352	7 989 141	1 041 261
Izvoz	-	14	104 313	-
Trgovina na malo	325	984	630 487	159 558
Popravci predmeta za osobnu uporabu i kućanstvo	-	-	62	-
Ostale djelatnosti	-	192	31 395	396
Trgovina na veliko nepoljoprivrednim poluproizvodima, ostacima i otpacima (51.5)	118	2 010	2 910 424	420 166
Posredovanje u trgovini motornim vozilima i motociklima	-	-	-	-
Trgovina na veliko motornim vozilima i motociklima	-	-	-	-
Trgovina na malo motornim vozilima i motociklima	-	-	-	-
Trgovina na malo motornim gorivima i mazivima	8	92	148 390	3 698
Popravci i održavanje motornih vozila i motocikla	-	-	-	-
Posredovanje u trgovini na veliko	-	14	2 681	-
Trgovina na veliko na domaćem tržištu	-	1 426	2 322 664	325 534
Izvoz	-	20	108 041	10 679
Trgovina na malo	110	443	314 606	80 255
Popravci predmeta za osobnu uporabu i kućanstvo	-	-	-	-
Ostale djelatnosti	-	15	14 042	-



## 16.6. Distributivna trgovina prema pretežnoj djelatnosti poduzeća/trgovačkih društava i prema djelatnostima koje obavljaju u 2001. (nastavak)

	Prodavaonice/ servisi 31. 12. 2001.	Zaposleni 31. 12. 2001.	Promet tis. kuna	Zalihe 31. 12. 2001. tis. kuna
Trgovina na veliko strojevima, opremom i priborom (51.6)	45	729	1 370 762	99 314
Posredovanje u trgovini motornim vozilima i motociklima	-	-	-	-
Trgovina na veliko motornim vozilima i motociklima	-	-	-	-
Trgovina na malo motornim vozilima i motociklima	-	-	-	-
Trgovina na malo motornim gorivima i mazivima	-	-	-	-
Popravci i održavanje motornih vozila i motocikla	-	-	-	-
Posredovanje u trgovini na veliko	-	-	-	-
Trgovina na veliko na domaćem tržištu	-	662	1 204 481	90 133
Izvoz	-	-	48 041	-
Trgovina na malo	45	66	103 791	9 181
Popravci predmeta za osobnu uporabu i kućanstvo	-	-	-	-
Ostale djelatnosti	-	1	14 449	-
Ostala trgovina na veliko (51.7)	1 460	17 457	20 271 253	2 319 688
Posredovanje u trgovini motornim vozilima i motociklima	-	-	-	-
Trgovina na veliko motornim vozilima i motociklima	-	299	734 898	68 818
Trgovina na malo motornim vozilima i motociklima	64	184	160 450	43 199
Trgovina na malo motornim gorivima i mazivima	16	47	94 654	4 120
Popravci i održavanje motornih vozila i motocikla	16	63	36 952	26
Posredovanje u trgovini na veliko	-	306	142 084	65
Trgovina na veliko na domaćem tržištu	-	10 892	15 131 064	1 532 038
Izvoz	-	241	878 982	8 499
Trgovina na malo	1 360	4 842	2 718 741	658 443
Popravci predmeta za osobnu uporabu i kućanstvo	4	10	2 977	936
Ostale djelatnosti	-	573	370 451	3 544
Trgovina na malo u nespecializiranim prodavaonicama pretežno hranom, pićima i duhanskim proizvodima (52.11)	1 248	8 034	5 355 324	407 326
Posredovanje u trgovini motornim vozilima i motociklima	-	-	-	-
Trgovina na veliko motornim vozilima i motociklima	-	-	-	-
Trgovina na malo motornim vozilima i motociklima	-	-	-	-
Trgovina na malo motornim gorivima i mazivima	-	-	-	-
Popravci i održavanje motornih vozila i motocikla	-	-	-	-
Posredovanje u trgovini na veliko	-	-	20 191	-
Trgovina na veliko na domaćem tržištu	-	1 284	1 492 610	158 700
Izvoz	-	-	139	-
Trgovina na malo	1 248	6 628	3 779 865	246 113
Popravci predmeta za osobnu uporabu i kućanstvo	-	-	5 268	-
Ostale djelatnosti	-	122	57 251	2 513

## 16.6. Distributivna trgovina prema pretežnoj djelatnosti poduzeća/trgovačkih društava i prema djelatnostima koje obavljaju u 2001. (nastavak)

	Prodavaonice/ servisi 31. 12. 2001.	Zaposleni 31. 12. 2001.	Promet tis. kuna	Zalihe 31. 12. 2001. tis. kuna
Ostala trgovina na malo u nespecijaliziranim prodavaonicama (52.12)	464	3 808	2 462 913	313 731
Posredovanje u trgovini motornim vozilima i motociklima	-	-	-	-
Trgovina na veliko motornim vozilima i motociklima	-	-	-	-
Trgovina na malo motornim vozilima i motociklima	-	-	-	-
Trgovina na malo motornim gorivima i mazivima	-	-	-	-
Popravci i održavanje motornih vozila i motocikla	-	-	-	-
Posredovanje u trgovini na veliko	-	11	5 489	-
Trgovina na veliko na domaćem tržištu	-	620	691 457	105 424
Izvoz	-	6	27 052	-
Trgovina na malo	464	3 072	1 723 979	207 734
Popravci predmeta za osobnu uporabu i kućanstvo	-	-	-	-
Ostale djelatnosti	-	99	14 936	573
Trgovina na malo hranom, pićima i duhanskim proizvodima u specijaliziranim prodavaonicama (52.2)	219	788	475 471	44 563
Posredovanje u trgovini motornim vozilima i motociklima	-	-	-	-
Trgovina na veliko motornim vozilima i motociklima	-	-	-	-
Trgovina na malo motornim vozilima i motociklima	-	-	-	-
Trgovina na malo motornim gorivima i mazivima	-	-	-	-
Popravci i održavanje motornih vozila i motocikla	-	-	-	-
Posredovanje u trgovini na veliko	-	-	-	-
Trgovina na veliko na domaćem tržištu	-	75	57 527	7 386
Izvoz	-	-	-	-
Trgovina na malo	219	713	417 944	37 177
Popravci predmeta za osobnu uporabu i kućanstvo	-	-	-	-
Ostale djelatnosti	-	-	-	-
Trgovina na malo farmaceutskim, medicinskim, kozmetičkim i toaletnim proizvodima (52.3)	127	842	932 604	129 750
Posredovanje u trgovini motornim vozilima i motociklima	-	-	-	-
Trgovina na veliko motornim vozilima i motociklima	-	-	-	-
Trgovina na malo motornim vozilima i motociklima	-	-	-	-
Trgovina na malo motornim gorivima i mazivima	-	-	-	-
Popravci i održavanje motornih vozila i motocikla	-	-	-	-
Posredovanje u trgovini na veliko	-	-	-	-
Trgovina na veliko na domaćem tržištu	-	-	-	-
Izvoz	-	-	-	-
Trgovina na malo	127	842	932 604	129 750
Popravci predmeta za osobnu uporabu i kućanstvo	-	-	-	-
Ostale djelatnosti	-	-	-	-

## 16.6. Distributivna trgovina prema pretežnoj djelatnosti poduzeća/trgovačkih društava i prema djelatnostima koje obavljaju u 2001. (nastavak)

	Prodavaonice/ servisi 31. 12. 2001.	Zaposleni 31. 12. 2001.	Promet tis. kuna	Zalihe 31. 12. 2001. tis. kuna
Trgovina na malo tekstilom, odjećom i obućom (52.41+52.42+52.43)	350	1 866	670 944	335 496
Posredovanje u trgovini motornim vozilima i motociklima	-	-	-	-
Trgovina na veliko motornim vozilima i motociklima	-	-	-	-
Trgovina na malo motornim vozilima i motociklima	-	-	-	-
Trgovina na malo motornim gorivima i mazivima	-	-	-	-
Popravci i održavanje motornih vozila i motocikla	16	337	56 073	3 725
Posredovanje u trgovini na veliko	-	-	321	-
Trgovina na veliko na domaćem tržištu	-	48	7 414	369
Izvoz	-	-	110	-
Trgovina na malo	334	1 478	600 171	331 402
Popravci predmeta za osobnu uporabu i kućanstvo	-	-	-	-
Ostale djelatnosti	-	3	6 855	-
Trgovina na malo proizvodima za kućanstvo, željeznom robom i sl. (52.44+52.45+52.46)	226	1 461	1 474 027	292 336
Posredovanje u trgovini motornim vozilima i motociklima	-	-	-	-
Trgovina na veliko motornim vozilima i motociklima	-	-	-	-
Trgovina na malo motornim vozilima i motociklima	-	-	-	-
Trgovina na malo motornim gorivima i mazivima	-	-	-	-
Popravci i održavanje motornih vozila i motocikla	-	-	-	-
Posredovanje u trgovini na veliko	-	-	-	-
Trgovina na veliko na domaćem tržištu	-	472	868 241	134 931
Izvoz	-	2	14 998	-
Trgovina na malo	226	934	584 432	157 310
Popravci predmeta za osobnu uporabu i kućanstvo	-	-	-	-
Ostale djelatnosti	-	53	6 356	95
Trgovina na malo u ostalim specijaliziranim prodavaonicama (52.47+52.48+52.50)	1 236	4 026	2 347 237	245 409
Posredovanje u trgovini motornim vozilima i motociklima	-	-	-	-
Trgovina na veliko motornim vozilima i motociklima	-	64	17 595	-
Trgovina na malo motornim vozilima i motociklima	16	16	3 178	17 118
Trgovina na malo motornim gorivima i mazivima	-	-	-	-
Popravci i održavanje motornih vozila i motocikla	-	-	-	-
Posredovanje u trgovini na veliko	-	-	-	-
Trgovina na veliko na domaćem tržištu	-	208	187 806	33 525
Izvoz	-	-	49	-
Trgovina na malo	1 220	3 706	2 131 778	194 766
Popravci predmeta za osobnu uporabu i kućanstvo	-	-	-	-
Ostale djelatnosti	-	32	6 831	-

## 16.6. Distributivna trgovina prema pretežnoj djelatnosti poduzeća/trgovačkih društava i prema djelatnostima koje obavljaju u 2001. (nastavak)

	Prodavaonice/ servisi 31. 12. 2001.	Zaposleni 31. 12. 2001.	Promet tis. kuna	Zalihe 31. 12. 2001. tis. kuna
Trgovina na malo izvan prodavaonica (52.6)	16	175	323 184	251 442
Posredovanje u trgovini motornim vozilima i motociklima	-	-	-	-
Trgovina na veliko motornim vozilima i motociklima	-	-	-	-
Trgovina na malo motornim vozilima i motociklima	-	-	-	-
Trgovina na malo motornim gorivima i mazivima	-	-	-	-
Popravci i održavanje motornih vozila i motocikla	-	-	-	-
Posredovanje u trgovini na veliko	-	-	-	-
Trgovina na veliko na domaćem tržištu	-	-	550	1 365
Izvoz	-	-	15	-
Trgovina na malo	16	175	322 213	250 077
Popravci predmeta za osobnu uporabu i kućanstvo	-	-	140	-
Ostale djelatnosti	-	-	266	-
Popravak predmeta za osobnu uporabu i kućanstvo (52.7)	97	408	255 103	47 285
Posredovanje u trgovini motornim vozilima i motociklima	-	-	-	-
Trgovina na veliko motornim vozilima i motociklima	-	-	-	-
Trgovina na malo motornim vozilima i motociklima	-	-	-	-
Trgovina na malo motornim gorivima i mazivima	-	-	-	-
Popravci i održavanje motornih vozila i motocikla	-	-	-	-
Posredovanje u trgovini na veliko	-	-	-	-
Trgovina na veliko na domaćem tržištu	-	94	105 746	19 657
Izvoz	-	-	-	-
Trgovina na malo	51	120	124 549	25 599
Popravci predmeta za osobnu uporabu i kućanstvo	46	194	24 808	2 029
Ostale djelatnosti	-	-	-	-
Netrgovinske djelatnosti	986	8 241	14 797 775	774 272
Posredovanje u trgovini motornim vozilima i motociklima	-	-	-	-
Trgovina na veliko motornim vozilima i motociklima	-	47	72 022	6 173
Trgovina na malo motornim vozilima i motociklima	5	5	618	-
Trgovina na malo motornim gorivima i mazivima	461	2 558	9 053 987	210 968
Popravci i održavanje motornih vozila i motocikla	-	-	-	-
Posredovanje u trgovini na veliko	-	29	49 351	-
Trgovina na veliko na domaćem tržištu	-	2 526	2 400 657	335 252
Izvoz	-	48	92 642	-
Trgovina na malo	519	3 027	3 128 490	221 879
Popravci predmeta za osobnu uporabu i kućanstvo	1	1	8	-
Ostale djelatnosti	-	-	-	-

## 16.7. Distributivna trgovina prema pretežnoj djelatnosti obrta u 2001.

	Obrtnici	Prodavaonice/ servisi 31. 12. 2001.	Zaposleni 31. 12. 2001.	Promet s PDV-om tis. kuna	Zalihe 31. 12. 2001. tis. kuna
<b>Ukupno</b>	<b>2 373</b>	<b>2 053</b>	<b>4 798</b>	<b>1 241 174</b>	<b>399 118</b>
50 Trgovina motornim vozilima i motociklima; održavanje i popravak motornih vozila i motocikla; trgovina na malo motornim gorivima i mazivima	354	354	999	167 770	28 116
50.1+50.5 Trgovina motornim vozilima; trgovina na malo motornim gorivima i mazivima	—	—	—	—	—
50.2 Održavanje i popravak motornih vozila	354	354	999	167 770	28 116
50.3 Trgovina dijelovima i priborom za motorna vozila	—	—	—	—	—
50.4 Trgovina motociklima; održavanje i popravak motocikla i njihovih dijelova i pribora	—	—	—	—	—
51 Trgovina na veliko i posredovanje u trgovini, osim trgovine motornim vozilima i motociklima	74	66	352	162 255	87 541
51.1 Posredovanje u trgovini na veliko	16	20	77	24 520	744
51.2 Trgovina na veliko poljoprivrednim sirovinama i živom stokom	—	—	—	—	—
51.3 Trgovina na veliko hranom, pićima i duhanskim proizvodima	—	—	—	—	—
51.4 Trgovina na veliko proizvodima za kućanstvo	46	46	263	126 853	86 797
51.5 Trgovina na veliko nepoljoprivrednim poluproizvodima, ostacima i otpacima	—	—	—	—	—
51.6 Trgovina na veliko strojevima, opremom i priborom	—	—	—	—	—
51.7 Ostala trgovina na veliko	12	—	12	10 882	—
52 Trgovina na malo, osim trgovine motornim vozilima i motociklima, popravak predmeta za osobnu uporabu i kućanstvo	1 945	1 633	3 447	911 149	283 461
52.11 Trgovina na malo u nespecijaliziranim prodavaonicama pretežno hranom, pićima i duhanskim proizvodima	79	79	126	42 806	3 240
52.12 Ostala trgovina na malo u nespecijaliziranim prodavaonicama	126	95	253	67 474	21 102
52.2 Trgovina na malo hranom, pićima i duhanskim proizvodima u specijaliziranim prodavaonicama	311	216	477	118 060	17 450
52.3 Trgovina na malo farmaceutskim, medicinskim, kozmetičkim i toaletnim proizvodima	56	56	188	171 315	57 451
52.4 Ostala trgovina na malo novom robom u specijaliziranim prodavaonicama	649	690	1 512	382 014	162 877
52.6 Trgovina na malo izvan prodavaonica	380	221	443	73 131	13 547
52.7 Popravak predmeta za osobnu uporabu i kućanstvo	344	276	448	56 349	7 794

## 16.8. Proljetni<sup>1)</sup> i ostali sajmovi i izložbe na prostoru Zagrebačkog velesajma

	Broj sajmova	Korišteni izložbeni prostor, tis m <sup>2</sup>	Izlagači			Posjetitelji u tisućama
			ukupno	domaći	inozemni	
1992	22	72	2 227	1 503	724	233
1993	19	91	2 882	2 012	870	303
1994	24	113	4 998	2 875	2 123	406
1995	23	147	6 026	3 179	2 847	389
1996	23	158	6 897	3 115	3 782	400
1997	23	172	7 376	3 537	3 839	411
1998	26	256	9 800	4 661	5 139	545
1999	25	217	8 534	4 264	4 270	458
2000	27	179	7 092	3 451	3 641	457
2001	24	140	6 738	3 273	3 465	437

<sup>1)</sup>Obuhvaća veći broj raznih specijaliziranih sajmova

## 16.9. Zagrebački međunarodni jesenski velesajam

	Stalne prostorije sajma tis. m <sup>2</sup>	Korišteni izložbeni prostor u tisućama m <sup>2</sup>			Izlagači			Posjetitelji u tisućama
		ukupno	po izlagačima		ukupno	domaći	inozemni	
			domaći	inozemni				
1992	293,3	51	44	7	1 032	632	400	144
1993	217,9	58	49	9	808	656	152	141
1994	217,9	70	58	12	2 095	935	1 160	138
1995	168,7	69	56	13	2 298	1 055	1 243	166
1996	170,5	77	57	20	2 667	1 075	1 592	157
1997	187,2	79	59	20	2 569	1 059	1 510	160
1998	187,2	78	65	13	2 487	1 125	1 362	137
1999	187,2	65	54	11	2 069	901	1 168	104
2000	156,2	51	42	9	1 606	669	937	79
2001	156,2	40	33	7	1 710	677	1 033	120

# 17. Robna razmjena s inozemstvom

## 17.1. Ukupan izvoz i uvoz Grada Zagreba

	1997	1998	1999	2000	2001
<b>IZVOZ</b>					
u tisućama kuna	9 706 976	8 886 198	9 977 249	13 197 755	13 102 851
u tisućama USD	1 581 909	1 395 456	1 397 798	1 591 146	1 570 320
<b>UVOZ</b>					
u tisućama kuna	28 774 059	26 006 641	29 017 227	35 899 440	39 319 573
u tisućama USD	4 669 156	4 088 195	4 057 947	4 320 209	4 708 760
<b>Saldo robne razmjene</b>					
u tisućama kuna	-19 067 083	-17 120 443	-19 039 978	-22 701 685	-26 216 722
u tisućama USD	-3 087 247	-2 692 739	-2 660 149	-2 729 063	-3 138 440

## 17.2. Izvoz i uvoz prema sektorima SMTK-a <sup>1)</sup>

u tisućama USD

	Izvoz		Uvoz	
	2000	2001	2000	2001
<b>Ukupno</b>	<b>1 591 146</b>	<b>1 570 320</b>	<b>4 320 209</b>	<b>4 708 760</b>
Hrana i žive životinje	78 600	97 009	276 284	327 519
Pića i duhan	13 271	12 224	27 560	34 316
Sirove tvari, osim goriva	74 420	70 783	56 687	73 482
Mineralna goriva i maziva	483 746	475 843	1 095 914	1 118 179
Životinjska i biljna ulja i masti	4 308	6 978	9 737	10 803
Kemijski proizvodi	383 292	327 406	674 798	629 952
Proizvodi svrstani po materijalu	98 952	98 542	554 205	653 216
Strojevi i transportni uređaji	248 625	266 683	1 186 938	1 346 615
Razni gotovi proizvodi	205 603	214 434	438 001	514 605
Proizvodi i transakcije, nespomenuti	329	398	85	73

<sup>1)</sup> Standardna međunarodna trgovinska klasifikacija

### 17.3. Izvoz i uvoz prema Nacionalnoj klasifikaciji djelatnosti – proizvodni princip

u tisućama USD

	Izvoz		Uvoz	
	2000	2001	2000	2001
<b>Ukupno</b>	<b>1 591 146</b>	<b>1 570 320</b>	<b>4 320 209</b>	<b>4 708 760</b>
A Poljoprivreda, lov i šumarstvo	28 395	40 502	102 606	123 225
B Ribarstvo	146	197	79	261
C Rudarstvo	28 352	72 997	981 920	943 789
D Prerađivačka industrija	1 527 931	1 444 890	3 133 520	3 517 136
Proizvodnja hrane i pića	93 543	103 102	246 392	297 059
Proizvodnja duhanskih proizvoda	925	625	556	865
Proizvodnja tekstila	22 357	16 282	91 457	120 354
Proizvodnja odjeće; dorada i bojenje krzna	98 897	100 615	87 337	80 521
Štavljenje i obrada kože, proizvodnja kovčega i torbi, ručnih torbica, sedlarskih i remenarskih proizvoda i obuće	25 706	24 761	50 822	52 281
Prerada drva, proizvodnja proizvoda od drva i pluta, osim namještaja; proizvodnja predmeta od slame i pletarskih materijala	49 765	44 113	28 836	36 325
Proizvodnja celuloze, papira i proizvoda od papira	15 190	15 065	146 529	167 651
Izdavačka i tiskarska djelatnost, te umnožavanje snimljenih zapisa	27 845	25 463	28 524	31 991
Proizvodnja koksa, naftnih derivata i nuklearnoga goriva	451 966	396 086	29 962	83 410
Proizvodnja kemikalija i kemijskih proizvoda	382 848	326 097	672 884	628 139
Proizvodnja proizvoda od gume i plastike	13 478	11 809	106 884	121 931
Proizvodnja ostalih nemetalnih mineralnih proizvoda	8 928	8 246	57 659	67 495
Proizvodnja metala	15 551	15 555	122 054	131 666
Proizvodnja proizvoda od metala, osim strojeva i opreme	24 642	29 556	103 511	125 219
Proizvodnja strojeva i uređaja, d.n.	32 250	38 023	292 965	333 948
Proizvodnja uredskih strojeva i računala	8 214	14 417	153 366	212 152
Proizvodnja električnih strojeva i aparata, d.n.	137 555	135 121	122 786	139 391
Proizvodnja radiotelevizijskih i komunikacijskih aparata i opreme	45 893	71 535	168 606	259 985
Proizvodnja medicinskih, preciznih i optičkih instrumenata te satova	24 160	39 335	98 201	131 652
Proizvodnja motornih vozila, prikolica, i poluprikolica	5 373	9 960	303 715	366 648
Proizvodnja ostalih prijevoznih sredstava	22 899	3 620	145 230	30 363
Proizvodnja namještaja, ostala prerađivačka industrija, d.n.	19 946	15 504	75 244	98 090
E Opskrba električnom energijom, plinom i vodom	4 040	7 402	87 776	93 774
K Poslovanje nekretninama, iznajmljivanje i poslovne usluge	1 296	2 726	11 894	27 822
O Ostale društvene, socijalne i osobne uslužne djelatnosti	986	1 606	2 399	2 753
Nerazvrstana roba	—	—	15	—

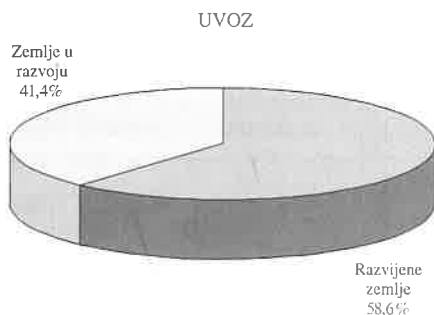
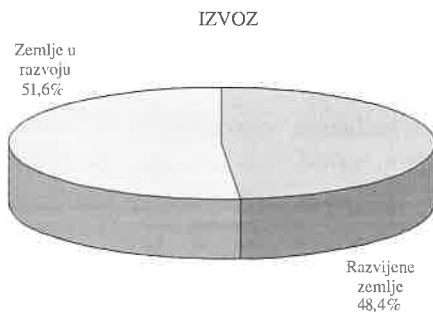


## 17.4. Izvoz i uvoz prema ekonomskim grupacijama zemalja

u tisućama USD

	Izvoz		Uvoz	
	2000	2001	2000	2001
<b>Ukupno</b>	<b>1 591 146</b>	<b>1 570 320</b>	<b>4 320 209</b>	<b>4 708 760</b>
Razvijene zemlje	835 760	760 352	2 496 057	2 758 935
Zemlje EU	701 000	638 061	2 046 112	2 313 815
Zemlje EFTA-e	23 327	20 942	113 280	102 039
Ostale razvijene zemlje	111 433	101 349	336 665	343 081
Zemlje u razvoju	755 261	809 968	1 823 866	1 949 825
Zemlje CEFT-e	327 694	290 685	574 395	666 575
Zemlje OPEC-a	16 562	18 689	253 519	173 103
Ostale europske zemlje u razvoju	364 563	442 119	709 921	693 636
Ostale afričke zemlje u razvoju	23 309	22 570	13 091	7 228
Ostale azijske zemlje u razvoju	20 329	29 136	218 236	339 215
Ostale američke zemlje u razvoju	5 804	6 742	54 702	70 033
Ostale oceanske zemlje u razvoju	0	27	2	35
Neraspoređeno	125	-	286	-

### Izvoz i uvoz prema ekonomskim grupacijama zemalja u 2001.



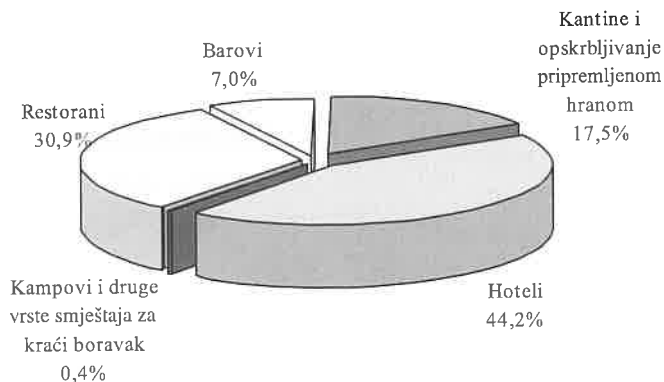
# 18. Ugostiteljstvo

## 18.1. Ugostiteljska poduzeća/trgovačka društva prema NKD-u

	Poduzeća / trgovačka društva <sup>1)</sup>	Zaposleni	Sjedala	Promet u tisućama kuna
<b>2000</b>				
<b>Hoteli i restorani</b>	<b>170</b>	<b>5 329</b>	<b>27 921</b>	<b>917 764</b>
Hoteli i moteli	21	2 004	7 597	402 693
Hoteli i moteli, s restoranom	20	1 793	7 177	325 905
Hoteli i moteli, bez restorana	1	211	420	76 788
Kampovi i druge vrste smještaja za kraći boravak	2	22	50	3 322
Omladinski hoteli i planinarski domovi	1	16	—	1 989
Ostali smještaj za kraći boravak, d.n.	1	6	50	1 333
Restorani	60	1 656	12 850	290 626
Barovi	77	493	3 989	69 584
Kantine i opskrbljivanje pripremljenom hranom	10	1 154	3 435	151 539
<b>2001</b>				
<b>Hoteli i restorani</b>	<b>149</b>	<b>4 989</b>	<b>25 718</b>	<b>927 147</b>
Hoteli i moteli	21	1 897	7 059	409 937
Hoteli i moteli, s restoranom	20	1 693	6 639	329 355
Hoteli i moteli, bez restorana	1	204	420	80 582
Kampovi i druge vrste smještaja za kraći boravak	2	22	80	3 742
Omladinski hoteli i planinarski domovi	2	22	80	3 742
Ostali smještaj za kraći boravak, d.n.	—	—	—	—
Restorani	52	1 536	11 689	285 885
Barovi	65	421	3 766	65 129
Kantine i opskrbljivanje pripremljenom hranom	9	1 113	3 124	162 454

<sup>1)</sup> Vidjeti Metodološka objašnjenja

**Struktura prometa ugostiteljskih poduzeća/trgovačkih društava prema NKD-u, u 2001.**



## 18.2. Promet ugostiteljskih poduzeća/trgovačkih društava prema vrstama usluga i prema NKD-u

u tisućama kuna

	Ukupno	Hrana i napici	Alkoholna i bezalkoholna pića	Smještaj (noćenja)	Ostali promet
<b>2000</b>					
<b>Hoteli i restorani</b>	<b>917 764</b>	<b>452 998</b>	<b>160 253</b>	<b>234 505</b>	<b>70 008</b>
Hoteli i moteli	402 693	101 042	41 280	208 166	52 205
Hoteli i moteli, s restoranom	325 905	85 805	35 206	164 196	40 698
Hoteli i moteli, bez restorana	76 788	15 237	6 074	43 970	11 507
Kampovi i dr. vrste smještaja za kraći boravak	3 322	381	—	2 941	—
Omladinski hoteli i planinarski domovi	1 989	—	—	1 989	—
Ostali smještaj za kraći boravak, d.n.	1 333	381	—	952	—
Restorani	290 626	176 133	80 971	21 849	11 673
Barovi	69 584	31 218	32 626	3	5 737
Kantine i opskrbljivanje pripremljenom hranom	151 539	144 224	5 376	1 546	393
<b>2001</b>					
<b>Hoteli i restorani</b>	<b>927 147</b>	<b>472 961</b>	<b>149 087</b>	<b>242 833</b>	<b>62 266</b>
Hoteli i moteli	409 937	103 853	39 524	217 742	48 818
Hoteli i moteli, s restoranom	329 355	87 781	33 864	171 692	36 018
Hoteli i moteli, bez restorana	80 582	16 072	5 660	46 051	12 799
Kampovi i dr. vrste smještaja za kraći boravak	3 742	388	6	3 348	—
Omladinski hoteli i planinarski domovi	3 742	388	6	3 348	—
Ostali smještaj za kraći boravak, d.n.	—	—	—	—	—
Restorani	285 885	179 016	77 128	21 230	8 511
Barovi	65 129	132 282	28 254	—	4 593
Kantine i opskrbljivanje pripremljenom hranom	162 454	157 422	4 175	513	344

## 18.3. Utrošene količine pića u ugostiteljskim poduzećima

u tisućama litara

	1998	1999	2000	2001
Pivo	1 630	1 824	1 759	1 731
Vino	321	361	333	293
Rakija	42	43	37	32
Žestoka pića	101	107	89	79
Prirodni voćni sokovi – koncentrirani	18	18	15	16
Prirodni voćni sokovi – nekoncentrirani	412	433	455	366
Ostala bezalkoholna pića	1 155	1 500	1 643	1 443
Soda voda i mineralna voda	681	806	822	797

## 18.4. Ugostiteljska poduzeća/trgovačka društva i ugostitelji obrtnici

	Poslovne jedinice	Zaposleni	Sjedala	Promet u tisućama kuna
1998 Poslovne jedinice ugostiteljskih poduzeća / trgovačkih društava	262	4 538	22 221	858 990
Poslovne jedinice ugostitelja obrtnika	2 380	4 461	60 545	458 146
1999 Poslovne jedinice ugostiteljskih poduzeća / trgovačkih društava	334	5 261	24 751	898 925
Poslovne jedinice ugostitelja obrtnika	1 946	4 739	57 343	505 763
2000 Poslovne jedinice ugostiteljskih poduzeća / trgovačkih društava	317	5 036	24 590	885 199
Poslovne jedinice ugostitelja obrtnika	2 151	6 205	66 087	616 746
2001 Poslovne jedinice ugostiteljskih poduzeća / trgovačkih društava	289	4 788	23 162	895 805
Poslovne jedinice ugostitelja obrtnika	1 991	5 487	62 867	622 280

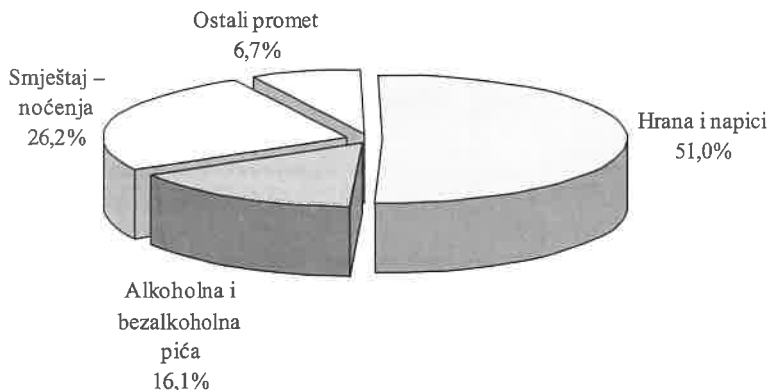
## 18.5. Poslovne jedinice ugostiteljskih poduzeća/trgovačkih društava prema vrstama ugostiteljskih objekata

	2000				2001			
	Poslovne jedinice	Zaposleni	Sjedala	Promet u tisućama kuna	Poslovne jedinice	Zaposleni	Sjedala	Promet u tisućama kuna
<b>Ukupno</b>	<b>317</b>	<b>5 036</b>	<b>24 590</b>	<b>885 199</b>	<b>289</b>	<b>4 788</b>	<b>23 162</b>	<b>895 805</b>
Hoteli	19	1 695	5 942	361 478	20	1 611	5 768	377 496
Pansioni	1	24	110	3 041	1	25	110	2 776
Moteli	5	128	760	20 374	5	130	760	18 986
Prenočišta	2	22	50	3 322	3	27	80	4 018
Kampovi	1	5	—	114	1	5	—	85
Restorani klasični	36	516	5 883	98 397	32	455	5 086	82 000
Restor. sa samoposluživanjem	5	22	252	1 810	5	15	252	859
Mliječni restorani (zdravljac)	1	2	—	184	1	4	16	253
Restorani društvene prehrane	18	270	2 739	34 155	15	259	2 467	38 308
Studentski restorani	14	379	2 064	99 358	14	337	2 064	115 849
Kavane	3	33	532	5 064	4	36	548	4 551
Noćni barovi	1	20	250	4 138	1	15	250	3 660
Snack-barovi	7	28	160	4 430	3	15	19	2 814
Kafe barovi	73	230	1 554	29 454	62	209	1 430	25 409
Bistroi	10	52	335	9 316	11	57	430	10 356
Buffeti	57	161	867	28 464	46	146	549	24 352
Gostionice	7	60	395	9 096	6	56	368	9 719
Slastičarnice	15	68	151	14 309	14	58	189	14 284
Pivnice	4	47	423	13 717	4	51	423	14 591
Konobe	2	10	140	3 629	2	10	135	4 133
Pečenjarnice	2	8	40	8 509	1	5	40	9 298
Picerije	11	93	578	28 857	11	96	578	29 302
Kola za spavanje i objedovanje	1	190	164	12 724	1	127	164	11 004
Ostale ugost. posl. jedinice	22	973	1 201	91 259	26	1 039	1 436	91 702

## 18.6. Ugostitelji obrtnici prema pretežnoj ugostiteljskoj djelatnosti

	2000					2001				
	Obrtnici	Ugostiteljske radnje	Zaposleni	Sjedala (za stolom i sl.)	Promet u tisućama kuna	Obrtnici	Ugostiteljske radnje	Zaposleni	Sjedala (za stolom i sl.)	Promet u tisućama kuna
<b>Hoteli i restorani</b>	<b>2 008</b>	<b>2 151</b>	<b>6 205</b>	<b>66 087</b>	<b>616 746</b>	<b>1 878</b>	<b>1 991</b>	<b>5 487</b>	<b>62 867</b>	<b>622 280</b>
Djelatnost u ugostiteljstvu	2 008	2 065	6 090	66 087	608 880	1 835	1 936	5 420	62 867	611 652
Ostale djelatnosti	66	85	115	–	7 866	43	55	67	0	10 627
Restorani	462	509	2 071	21 586	238 586	427	474	1 802	18 754	244 420
Djelatnost u ugostiteljstvu	462	501	2 042	21 586	235 851	417	464	1 779	18 754	239 565
Ostale djelatnosti	7	7	29	–	2 735	10	10	22	0	4 855
Barovi	1 496	1 590	3 863	43 148	352 487	1 401	1 461	3 443	42 925	350 708
Djelatnost u ugostiteljstvu	1 496	1 514	3 787	43 148	347 419	1 370	1 418	3 401	42 925	344 982
Ostale djelatnosti	57	76	76	–	5 068	31	43	43	0	5 726
Ostalo	50	52	272	1 353	25 673	50	56	242	1 188	27 152
Djelatnost u ugostiteljstvu	50	50	261	1 353	25 609	48	54	240	1 188	27 106
Ostale djelatnosti	2	2	11	–	63	2	2	2	0	46

**Struktura prometa ugostiteljskih poduzeća/trgovačkih društava prema vrstama usluga, u 2001.**



# 19. Turizam

## 19.1. Kapaciteti za smještaj turista prema vrstama objekata

	2000			2001		
	Objekti	Sobe	Postelje – ukupno <sup>1)</sup>	Objekti	Sobe	Postelje – ukupno <sup>1)</sup>
<b>Ukupno</b>	<b>39</b>	<b>5 316</b>	<b>10 638</b>	<b>43</b>	<b>5 374</b>	<b>10 520</b>
Ukupno – bez kola za spavanje i objedovanje	39	5 082	9 518	43	5 140	9 400
<i>Osnovni objekti</i>	35	3 667	6 681	37	3 724	6 505
Hoteli – ukupno	22	3 255	5 704	25	3 452	5 813
Hoteli *****	...	...	...	3	905	1 526
Hoteli ****	...	...	...	1	22	44
Hoteli ***	...	...	...	7	324	615
Hoteli **	...	...	...	6	570	1 058
Hoteli *	...	...	...	1	12	27
Hoteli koji nisu kategorizirani	...	...	...	7	1 619	2 543
Pansioni – ukupno	1	13	28	1	13	28
Moteli – ukupno	6	123	278	5	116	233
Prenočišta	5	268	652	4	129	406
Gostionice	1	8	19	2	14	25
<i>Komplementarni objekti</i>	4	1 649	3 957	6	1 650	4 015
Planinski domovi ili kuće	2	12	53	2	13	53
Kampovi – ukupno	1	38	140	1	38	140
Privatne sobe – ukupno	–	19	30	–	5	11
Privremeni smještajni objekti	1	1 346	2 614	3	1 360	2 691
Kola za spavanje i objedovanje	–	234	1 120	–	234	1 120

<sup>1)</sup> stalne i pomoćne postelje

## 19.2. Dolasci i noćenja turista prema vrstama objekata za smještaj turista

	2000				2001			
	dolasci		noćenja		dolasci		noćenja	
	ukupno	inozemni	ukupno	inozemni	ukupno	inozemni	ukupno	inozemni
<b>Ukupno</b>	<b>362 383</b>	<b>208 593</b>	<b>627 964</b>	<b>399 620</b>	<b>385 144</b>	<b>229 842</b>	<b>651 507</b>	<b>420 938</b>
Ukupno – bez kola za spavanje i objedovanje	303 034	185 983	568 615	377 010	329 912	207 063	596 275	398 159
<i>Osnovni objekti</i>	296 653	182 039	549 019	362 477	323 043	201 880	581 213	386 256
Hoteli – ukupno	259 392	157 990	493 701	326 274	285 673	177 621	522 754	349 144
Hoteli *****	...	...	...	...	81 827	70 280	161 117	141 027
Hoteli ****	...	...	...	...	2 418	1 941	4 265	3 498
Hoteli ***	...	...	...	...	36 062	23 067	64 046	42 905
Hoteli **	...	...	...	...	34 151	13 372	54 662	24 188
Hoteli *	...	...	...	...	2 965	2 058	4 543	3 105
Hoteli koji nisu kategorizirani	...	...	...	...	128 250	66 903	234 121	134 421
Pansioni – ukupno	1 176	773	2 591	1 905	1 144	771	2 444	1 839
Moteli – ukupno	15 820	9 126	19 664	10 979	13 750	7 903	18 461	9 314
Prenočišta	20 141	14 105	32 929	23 265	22 299	15 556	37 362	25 916
Gostionice	124	45	134	54	177	29	192	43
<i>Komplementarni objekti</i>	65 730	26 554	78 945	37 143	62 101	27 962	70 294	34 682
Planinski domovi ili kuće	474	31	753	31	392	35	473	35
Kampovi – ukupno	2 074	2 061	3 557	3 539	2 119	2 110	3 342	3 325
Privatne sobe – ukupno	288	77	623	315	327	242	465	329
Privremeni smještajni objekti	3 545	1 775	14 663	10 648	4 031	2 796	10 782	8 214
Kola za spavanje i objedovanje	59 349	22 610	59 349	22 610	55 232	22 779	55 232	22 779

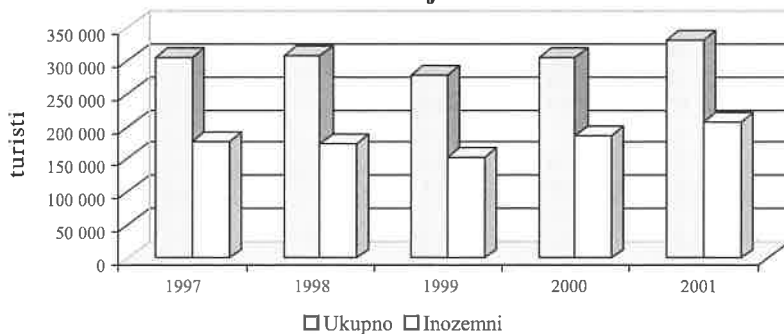
### 19.3. Dolasci i noćenja turista prema zemlji prebivališta<sup>1)</sup>

	1999		2000		2001	
	dolasci	noćenja	dolasci	noćenja	dolasci	noćenja
<b>Ukupno</b>	<b>277 372</b>	<b>521 053</b>	<b>303 034</b>	<b>5 68 615</b>	<b>329 912</b>	<b>596 275</b>
Domaći	125 818	211 593	117 051	191 605	122 849	198 116
Inozemni	151 554	309 460	185 983	377 010	207 063	398 159
Austrija	13 758	24 992	14 271	24 224	14 578	23 177
Belgija	1 977	4 738	2 407	5 416	2 872	6 357
Bosna i Hercegovina	16 434	23 995	15 336	21 724	18 586	26 485
Bugarska	1 055	2 189	2 258	4 187	4 219	6 167
Češka	3 235	6 463	4 275	8 329	3 989	7 724
Danska	1 298	3 232	1 811	4 185	1 718	3 707
Francuska	4 304	9 951	6 261	13 830	6 893	15 140
Irska	1 501	3 429	1 273	2 698	1 826	3 739
Italija	14 533	29 806	18 216	34 233	17 872	32 669
Izrael	2 111	3 805	4 244	7 249	5 779	8 076
Mađarska	5 014	9 508	5 875	11 219	7 167	14 091
Makedonija	3 094	4 957	4 092	7 333	4 684	9 048
Nizozemska	2 819	5 739	3 742	8 368	3 927	8 179
Norveška	1 492	2 535	2 382	4 938	1 608	3 211
Njemačka	16 707	33 499	19 274	39 834	21 135	41 264
Poljska	2 484	4 885	4 538	8 605	6 486	10 954
Rumunjska	1 773	3 720	4 529	7 717	4 104	8 229
Rusija	2 180	5 872	2 264	6 152	2 790	6 697
Slovačka	1 454	2 616	1 744	3 201	1 591	2 964
Slovenija	5 122	8 605	5 983	9 607	9 006	14 722
SR Jugoslavija	1 105	2 190	1 689	3 357	3 310	7 810
Španjolska	1 361	2 740	2 227	4 361	2 237	4 070
Švedska	2 593	6 262	2 704	5 967	2 458	5 218
Švicarska	2 315	4 667	2 847	5 863	3 307	6 817
Turska	1 963	5 116	2 078	4 410	2 653	5 180
Velika Britanija	10 669	23 976	12 011	29 419	12 352	25 398
Ostale europske zemlje	4 808	10 832	6 211	14 899	7 494	17 392
Australija	1 565	3 757	2 191	4 900	2 108	4 167
Japan	2 046	5 042	3 394	6 589	3 829	7 376
Kanada	3 739	7 303	4 698	9 633	5 048	9 044
Novi Zeland	311	555	550	1 610	676	1 142
SAD	11 067	27 094	14 490	36 721	14 471	35 764
Ostale izvan europske zemlje	5 667	15 390	6 118	16 232	6 290	16 181

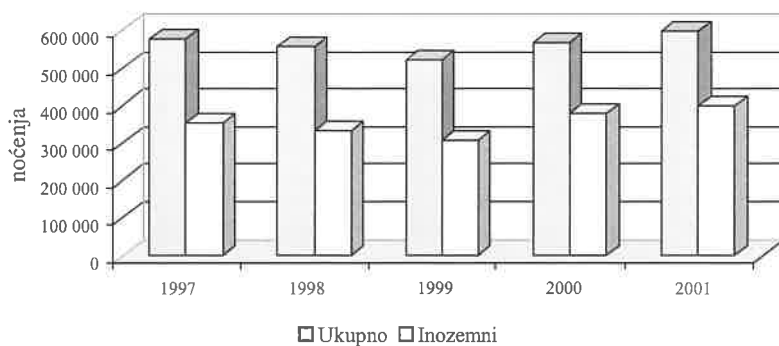
<sup>1)</sup> Nisu obuhvaćeni podaci – kola za spavanje i objedovanje

## Turisti i noćenja

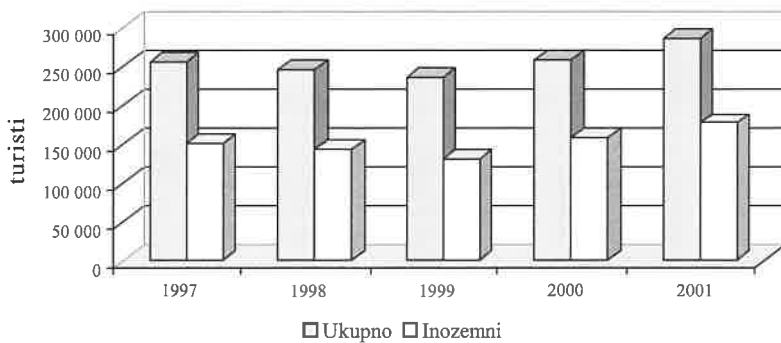
### Broj turista



### Broj noćenja



### Turisti u hotelima





## 20. Komunalne djelatnosti

### 20.1. Javna vodovodna i kanalizacijska mreža, te javna toplana po naseljima

stanje krajem 2001.

Naselja	Javna vodovodna mreža	Javna kanalizacijska mreža	Javna toplana	Naselja	Javna vodovodna mreža	Javna kanalizacijska mreža	Javna toplana
	Naselje ili dio naselja ima (+) ili nema (-)				Naselje ili dio naselja ima (+) ili nema (-)		
Adamovec	+	-	-	Jesenovec	-	-	-
Belovar	-	-	-	Ježdovec	+	-	-
Blaguša	-	-	-	Kašina	-	-	-
Botinec	+	+	-	Kašinska Sopnica	-	-	-
Brebernica	-	-	-	Kučilovina	-	-	-
Brezovica	+	+	-	Kučanec	-	-	-
Budeneć	+	-	-	Kupinečki Kraljevec	+	-	-
Buzin	+	+	-	Lipnica	-	-	-
Cerje	-	-	-	Lučko	+	-	-
Demerje	-	-	-	Lužan	-	-	-
Desprim	-	-	-	Mala Mlaka	+	+	-
Dobrodol	-	-	-	Markovo Polje	+	+	-
Donji Čehi	+	+	-	Moravče	-	-	-
Donji Dragonožec	-	-	-	Odra	+	+	-
Donji Trpuci	-	-	-	Odranski Obrež	+	-	-
Drenčec	+	-	-	Paruževina	-	-	-
Drežnik Brezovički	-	-	-	Planina Donja	-	-	-
Dumovec	-	-	-	Planina Gornja	-	-	-
Đurđekovec	+	+	-	Popovec	+	+	-
Gajec	-	-	-	Prekvršje	+	+	-
Glavnica Donja	-	-	-	Prepuštovec	+	-	-
Glavnica Gornja	-	-	-	Sesvete	+	+	-
Glavničica	-	-	-	Soblinec	+	-	-
Goli Breg	-	-	-	Starjak	-	-	-
Goranec	-	-	-	Strmec	+	+	-
Gornji Čehi	+	+	-	Šašincec	+	+	-
Gornji Dragonožec	-	-	-	Šimunčevac	-	-	-
Gornji Trpuci	-	-	-	Veliko Polje	+	+	-
Grančari	-	-	-	Vuger Selo	-	-	-
Havidić Selo	-	-	-	Vugrovec Donji	+	+	-
Horvati	-	-	-	Vugrovec Gornji	-	+	-
Hrašće Turopoljsko	+	+	-	Vurnovec	-	-	-
Hrvatski Leskovac	+	-	-	Zadvorsko	+	-	-
Hudi Bitek	+	-	-	<b>Zagreb<sup>1)</sup></b>	+	+	+
Ivanja Reka	+	+	-	Žerjavinec	+	-	-

<sup>1)</sup> Naselje Zagreb čini gotovo 90% stanovnika Grada Zagreba

Izvor: Gradski ured za izgradnju grada  
i Vodoopskrba i odvodnja d. o. o.

## 20.2. Javni vodovod

	Dužina cjevovoda u km	Rezervoari		Broj priključaka	Ukupno dignuto vode	Gubitak u mreži	Isporučeno vode			
		broj	zapremina u tis. m <sup>3</sup>				ukupno	kućans-tvima	gospo-darstvu	ostalim ko-risnicima
1992	2 348	49	118,8	82 699	144 698	43 750	100 948	53 081	42 484	5 383
1993	1 961	34	110,9	74 484	139 679	38 675	101 004	52 971	41 385	6 648
1994	2 011	34	110,9	75 488	136 693	36 391	100 302	53 410	39 450	7 442
1995	2 061	34	110,9	76 666	141 687	40 905	100 782	54 075	39 401	7 306
1996	1 578	14	99,6	62 590	124 010	38 364	85 646	46 428	36 803	2 415
1997	1 592	14	99,6	63 479	123 266	36 796	86 470	46 424	37 773	2 273
1998	1 684	14	99,6	64 404	133 800	48 404	85 396	49 591	33 747	2 058
1999	1 712	14	99,6	68 839	131 118	50 639	80 479	47 522	30 904	2 053
2000	2 090	14	99,6	71 052	131 736	50 530	81 206	48 340	30 819	2 047
2001	2 180	19	99,9	72 846	126 129	48 923	77 206	49 806	25 452	1 948

## 20.3. Javna kanalizacija

	Dužina kanalizacijske mreže, u km			Kanalizacijski priključci
	ukupno	kolektori	ostala kanaliz. mreža	
1992	1 372,3	165,1	1 207,2	50 746
1993	1 209,9	150,3	1 059,6	44 838
1994	1 274,2	151,3	1 122,9	57 828
1995	1 410,5	223,0	1 187,5	59 444
1996	1 234,7	171,7	1 063,0	52 877
1997	1 280,9	175,1	1 105,8	55 135
1998	1 323,9	176,1	1 147,8	56 768
1999	1 358,2	179,6	1 178,6	57 640
2000	1 413,9	187,7	1 226,2	58 406
2001	1 435,8	190,5	1 245,3	59 122

## 20.4. Opskrba grada toplinskom energijom

	1997	1998	1999	2000	2001
Tehnološka para – ukupno, isporučeno u tonama	708 018	717 913	613 833	563 677	547 392
Ogrjevna toplina – ukupno, isporučeno u MWh	1 576 074	1 499 431	1 475 537	1 331 645	1 461 443
Grijanje stanova preko toplana i kotlovnica u stambenim četvrtima					
– broj stanova	83 770	85 527	85 892	85 905	86 390
– površina stanova u m <sup>2</sup>	4 551 310	4 611 196	4 653 450	4 669 674	4 696 548
– isporučena ogrjevna toplina, u MWh	1 182 791	1 130 487	1 121 745	1 015 375	1 107 597

Izvor: Hrvatska elektroprivreda d.d. – Sektor za toplinarstvo

## 20.5. Električna energija

	Dužina električnih vodova u km		Proizvedeno el. energ. u MWh	Potrošeno			Broj potrošača	Broj rasvjetnih mjesta na ulicama i trgovima					
	podzemnih kabela	zračnih		kućanstva	gospodarstvo	javna rasvjeta		običnih	fluorescentnih	živinih	natrijevih	reflektor	reflektor natrij
				MWh									
1992	4 298	7 024	702 321	1 005 411	1 105 658	70 683	361 137	15 609	412	45 090	6 575	123	221
1993	4 357	5 773	754 692	931 485	1 125 870	66 663	347 586	15 471	412	39 829	6 643	118	221
1994	4 380	5 837	455 657	974 232	1 065 757	62 745	348 871	10 014	412	39 094	12 970	117	221
1995	4 422	5 917	619 394	1 044 317	1 115 028	65 746	355 579	7 507	412	40 332	14 521	110	221
1996	4 095	3 808	545 078	902 058	1 032 212	59 549	315 653	4 701	312	30 839	18 021	14	221
1997	4 154	3 834	644 470	927 344	1 124 420	68 523	320 584	4 050	312	30 460	18 743	14	221
1998	4 270	3 877	667 474	899 228	1 222 081	61 563	326 637	3 480	312	12 340	46 869	14	558
1999	4 301	3 910	782 901	964 957	1 133 315	65 563	331 627	3 380	312	12 120	47 303	14	558
2000	4 433	3 942	743 302	945 781	1 156 402	69 804	338 365	3 250	312	12 050	47 603	14	558
2001	4 584	3 962	1 015 264	908 767	1 219 061	76 378	343 208	3 114	312	9 820	55 454	14	558

## 20.6. Plin

	Distributivna mreža plinovoda, u km	Potrošnja plina, u tisućama m <sup>3</sup>				Broj priključenih potrošača plina				Broj javnih rasvjetnih mjesta
		ukupno	kućanstva	ustanove	industrija	ukupno	kućanstva	ustanove	industrija	
1992	1 207	583 557	158 702	424 855	109 830	105 464	4 366		103	
1993	1 272	658 522	164 723	493 799	113 131	108 222	4 909		103	
1994	1 339	324 762	145 978	178 784	116 066	111 069	5 000		103	
1995	1 442	313 402	161 453	151 949	120 429	114 907	5 522		103	
1996	1 536	353 581	173 788	179 793	124 184	118 600	5 584		103	
1997	1 625	345 319	167 520	177 799	130 320	124 484	5 836		103	
1998 <sup>1)</sup>	1 575	318 811	175 907	60 576	82 328	131 996	125 772	5 629	595	103
1999	1 815	324 777	191 405	16 624	116 748	142 806	136 236	5 854	716	103
2000	1 844	300 666	181 772	37 882	81 012	149 897	142 392	6 936	466	103
2001	1 922	344 849	205 383	39 053	100 413	156 035	148 343	7 203	489	103

<sup>1)</sup> Od 1998. godine podaci se odnose na Grad Zagreb prema važećem teritorijalnom ustrojstvu grada.

## 20.7. Parkovi, ostale zelene površine, drvoredi i javna dječja igrališta

	Parkovi <sup>1)</sup>		Travnate površine <sup>1)</sup>	Botanički vrtovi		Zoološki vrt		Drvoredi <sup>1)</sup>	Javna dječja igrališta <sup>1)</sup>
	broj	površina, tis. m <sup>2</sup>	površina, tis. m <sup>2</sup>	broj	površina, tis. m <sup>2</sup>	broj	površina, tis. m <sup>2</sup>	dužina, km	broj
2000	35	461	7 988	2	72	1	70	133	345
2001 <sup>2)</sup>	40	724	9 085	2	72	1	70	195	368

<sup>1)</sup> Podaci se odnose na površine koje održava "Zrinjevac" d.o.o.

<sup>2)</sup> Podaci prema statističkom istraživanju o javnim zelenim površinama

## 20.8. Groblja

	Groblja				Groblja koja su opskrbljena vodom	Mrtvačnice			Broj odara u krematoriju	Črke	Kapele	Groblja koja imaju kanalizaciju				
	broj	površina, m <sup>2</sup>				s rashladnim uređajem	bez rashladnih uređaja	broj odara				javni vodovod	zdenci		povezani s javnom kanalizacijskom mrežom	povezani sa septičkom jamom, otvorenim kanalom, rijekom
		pod parkom	pod grobnim mjestima	pod stazama, putovima									pumpe	bunari		
1997	25	323 900	832 064	359 825	149 306	7	15	48	2	21	2	17	2	-	8	11
2001	28	360 015	859 113	363 081	152 526	6	20	52	2	22	2	18	2	-	8	11

## 20.9. Groblja: Mirogoj, Miroševac i Krematorij s Gajem urni

	Broj groblja	Površina ha	Broj grobova	Pokopani od osnivanja groblja	Kremirani od osnivanja krematorija
1970	2	92,1	51 533	246 307	...
1980	2	99,1	74 379	293 978	...
1990	3	118,6	91 362	345 379	...
1991	3	118,6	93 840	351 193	7 402
1992	3	118,6	96 227	357 738	9 691
1993	3	118,6	98 573	364 311	12 461
1994	3	118,6	101 415	370 862	15 482
1995	3	118,6	102 402	376 536	18 600
1996	3	118,6	103 513	382 056	21 946
1997	3	123,4	105 119	387 956	25 463
1998	3	123,4	106 354	393 602	28 794
1999	3	126,8	107 484	399 212	31 980
2000	3	126,8	108 682	404 947	35 063
2001	3	126,8	109 958	410 629	38 064

Groblje Mirogoj otvoreno je 1. XI. 1876. godine, a prvi ukopani bio je pokojnik Miroslav Singer, Krematorij je otvoren 30. I. 1986. godine, a ukop u Gaju urni započeo je 4. IV. 1986. godine. Gradsko groblje Miroševac otvoreno je 1953. godine.

## 20.10. Bazeni

	1997	1998	1999	2000	2001
Broj bazena	15	15	14	14	14
Površina bazena u m <sup>2</sup>	6 769	6 769	6 698	6 698	6 698
Broj kupaca – u tisućama	410	582	659	670	423

## 20.11. Tržnice

	1992	1993	1994	1995	1996	1997	1998	1999	2000	2001
Broj tržnica	22	21	22	25	23	23	23	23	23	22
Površina u m <sup>2</sup> – ukupno	71 030 <sup>1)</sup>	69500	83 036	97 919	93551	93 551	93 551	93 551	93 551	85 987
Obrađena površina u m <sup>2</sup>	68 900 <sup>1)</sup>	67910	82 388	97 189	92 821	93 221	93 221	93 221	93 221	85 987
Pokrivena površina u m <sup>2</sup>	23 510 <sup>1)</sup>	22 970	21 165	23 348	21 366	21 366	21 366	21 366	21 366	34 354
Broj klupa (stolova)	3 234	3 198	3 186	3 721	3 660	3 660	3 601	3 615	3 909	...
Površina klupa – u m <sup>2</sup>	6 882	6 810	6 425	7 594	7 660	7 660	7 202	7 230	8 823	...
Prodavaonice na tržnicama	651	635	535	548	568	594	555	581	657	711

<sup>1)</sup>Razlika u površinama u odnosu na prethodno razdoblje uslijedila je zbog prekategoricizacije površina.

## 20.12. Parkovi na gradskom području<sup>1)</sup>

Naziv parka	Površina u m <sup>2</sup>	Naziv parka	Površina u m <sup>2</sup>
Park mladenaca	69 313	Trg Francuske republike	9 006
Park V. Majera	45 593	Svačićev trg	8 605
Ribnjak	41 709	Mažuranićev trg	7 715
Krešimirov trg	23 057	Švarcova – Petrova – Rendićeva	7 557
Park Stara Trešnjevka	22 100	Jurjevska	6 957
Prisavlje – Bočarski dom	21 347	Park Kapucinska – Pljevljanska	5 537
Tomislavov trg	17 755	Hercegovačka	3 953
Park ispred Mirogoja	16 131	Starčevićev trg	3 920
Rapska ulica	16 024	Avenija Vukovar 235	3 785
Maksimirska – Hondlova park	14 499	Moslavački trg	3 421
Strossmayerov trg	14 102	Joševski park	3 272
Park Dubec	13 000	Trešnjevački trg	3 237
Trg N. Š. Zrinskog	12 540	Park Bartola Kašića	3 095
Park Dubrava	12 166	Zeleni trg	2 915
Marulićev trg	12 135	Bosanska	2 500
Rokov perivoj	10 878	Jagjćevo	1 884
Park naselje Trnovčica	10 078	Park u PU Novoselec	840
Poljanice park	10 000		

<sup>1)</sup> Parkovi koje održava »Zrinjevac« d.o.o.

## 21. Kakvoća i zaštita okoliša

### 21.1. Zaštićeni dijelovi prirode upisani u Upisnik zaštićenih dijelova prirode

	IUCN kategorija zaštićenih područja <sup>1)</sup>	Površina, ha	Godina u kojoj je područje proglašeno zaštićenim
<i>Park prirode</i>			
<i>Medvednica</i>	V	12 180,78	1981
<i>Posebni rezervat</i>			
<i>Šumske vegetacije</i>			
Bliznec – Šumarev Grob (Medvednica)	I	175,73	1963
Gračec – Lukovica – Rebar (Medvednica)	I	23,41	1963
Mikulić potok – Vrabečka gora (Medvednica)	I	90,93	1963
Pušinjak – Gorščica (Medvednica)	I	186,79	1963
Rauchova lugarnica – Desna Trnava (Medvednica)	I	101,01	1963
Tusti vrh – Kremenjak (Medvednica)	I	20,00	1963
Babji zub – Ponikve (Medvednica)	I	148,60	1963
<i>Zaštićeni krajolik</i>			
Područje »Lipa – Rog« na Medvednici	V	200,00	1975
Predio Goranec na Medvednici	V	–	1977
<i>Spomenik prirode</i>			
<i>Geomorfološki</i>			
Veternica, spilja na Medvednici	III	–	1979
<i>Rijetki primjerak drveća</i>			
Stablo klena (Acer campestre), Cerje	III	–	1964
<i>Spomenik parkovne arhitekture</i>			
<i>Botanički vrt</i>			
Botanički vrt Farmaceutičko-biokemijskog fakulteta, Alagovićeva 43	III	2,49	1969
Botanički vrt Prirodoslovno-matematičkog fakulteta, Marulićev trg 9 – Mihanovićeve ulica	III	4,70	1971
<i>Park</i>			
Vrt u Jurjevskoj ulici 27	III	0,75	1948
Malinov park, Nemetova ulica – Naumovac	III	3,11	1960
Leustekov park, Mlinovi 72	III	0,50	1963
Park Maksimir	III	316,00	1964
Park na Trgu kralja Tomislava	III	3,50	1970
Vrt u Jurjevskoj ulici 30	III	0,15	1970
Park na Trgu Nikole Šubića Zrinskog	III	3,00	1970
Park Ribnjak	III	5,00	1970
Park na Trgu Josipa Jurja Strossmayera	III	2,00	1970
Park uz dvorac Junković, Junkovićev put 2	III	2,50	1971
Vrt zgrade u Prilazu Gjure Deželića 14	III	0,015	1998
Park kralja Petra Krešimira IV	III	2,40	2000
Park kralja Petra Svačića	III	0,69	2000
Park Opatovina	III	0,85	2000
Perivoj Srpanjskih žrtava	III	2,10	2000
<i>Pojedinačno stablo</i>			
Stablo oskoruše (Sorbus domestica), Đurkov put 21	III	–	1966
Stablo pustenaste paulovnije (Paulownia imperialis), Prilaz Gjure Deželića 51	III	–	1967
Stablo obalnog mamutovca (Sequoia sempervirens), Paunovac 7	III	–	1998

<sup>1)</sup> Kategorije zaštićenih područja prema Klasifikaciji Svjetskog saveza za očuvanje prirode

## 21.2. Koncentracija sumporova dioksida u zraku, u 2001.<sup>1)</sup> – sumarni rezultati

Mjerna postaja (ulica)	Karakter područja	Broj dana mjerjenja	Sumporov dioksid ( $\mu\text{g}/\text{m}^3$ )					
			C	C <sub>50</sub>	C <sub>m</sub>	C <sub>M</sub>	C <sub>95</sub>	C <sub>98</sub>
Đorđićeva	C	360	26	27	0	97	48	54
Demetrova	SS	310	24	23	0	82	47	58
Prilaz b. Filipovića	SI	363	31	32	0	74	54	59
Ozaljska	SI	318	9	7	0	58	26	31
Ksaverska cesta	O	364	36	35	0	103	63	73
Siget	NT	347	16	15	0	62	33	39
Susedgrad	IS	303	4	3	0	25	12	14
Pešćenica	SI	271	15	14	0	48	34	40

## 21.3. Koncentracija dima u zraku, u 2001.<sup>1)</sup> – sumarni rezultati

Mjerna postaja (ulica)	Karakter područja	Broj dana mjerjenja	Dim ( $\mu\text{g}/\text{m}^3$ )					
			C	C <sub>50</sub>	C <sub>m</sub>	C <sub>M</sub>	C <sub>95</sub>	C <sub>98</sub>
Đorđićeva	C	358	29	24	2	102	60	71
Demetrova	SS	307	17	12	1	71	48	53
Prilaz b. Filipovića	SI	360	39	32	5	136	88	108
Ozaljska	SI	342	24	17	3	130	56	64
Ksaverska cesta	O	361	8	6	1	38	20	25
Siget	NT	350	24	19	4	127	56	64
Susedgrad	IS	305	23	18	3	138	53	78
Pešćenica	SI	269	18	12	2	95	59	66

## 21.4. Koncentracija ukupnih lebdećih čestica u zraku, u 2001.<sup>1)</sup> – sumarni rezultati

Mjerna postaja (ulica)	Karakter područja	Broj dana mjerjenja	Ukupne lebdeće čestice ( $\mu\text{g}/\text{m}^3$ )					
			C	C <sub>50</sub>	C <sub>m</sub>	C <sub>M</sub>	C <sub>95</sub>	C <sub>98</sub>
Đorđićeva	C	197	51	47	2	234	84	100
Prilaz b. Filipovića	SI	196	40	38	1	137	78	101
Ksaverska cesta	O	353	28	26	0,4	91	57	68
Susedgrad	IS	171	79	75	4	197	135	155
Pešćenica	SI	137	36	30	7	144	81	91

<sup>1)</sup>Vidjeti oznake i kratice iza tabele 21.22. (str. 221)

## 21.5. Koncentracija olova u ukupnim lebdećim česticama u zraku, u 2001.<sup>1)</sup> – sumarni rezultati

Mjerna postaja (ulica)	Karakter područja	Broj dana mjerenja	Olovo u ukupnim lebdećim česticama ( $\mu\text{g}/\text{m}^3$ )					
			C	C <sub>50</sub>	C <sub>m</sub>	C <sub>M</sub>	C <sub>95</sub>	C <sub>98</sub>
Đorđićeva	C	194	0,105	0,091	0,007	0,406	0,241	0,293
Prilaz b. Filipovića	SI	193	0,065	0,054	0	0,255	0,142	0,196
Ksaverska cesta	O	361	0,047	0,037	0	0,243	0,128	0,168
Susedgrad	IS	171	0,089	0,069	0,006	0,630	0,236	0,293
Peščenica	SI	141	0,049	0,034	0,004	0,255	0,128	0,170

## 21.6. Koncentracija kadmija u ukupnim lebdećim česticama u zraku, u 2001.<sup>1)</sup> – sumarni rezultati

Mjerna postaja (ulica)	Karakter područja	Broj dana mjerenja	Kadmij u ukupnim lebdećim česticama ( $\mu\text{g}/\text{m}^3$ )					
			C	C <sub>50</sub>	C <sub>m</sub>	C <sub>M</sub>	C <sub>95</sub>	C <sub>98</sub>
Đorđićeva	C	194	0,00058	0,00044	0	0,00288	0,00153	0,00167
Prilaz b. Filipovića	SI	193	0,00093	0,00041	0	0,05153	0,00147	0,00187
Ksaverska cesta	O	361	0,00036	0,00021	0	0,02459	0,00096	0,00124
Susedgrad	IS	171	0,00101	0,00057	0	0,05788	0,00166	0,00245
Peščenica	SI	141	0,00029	0,00017	0	0,00263	0,00092	0,00129

## 21.7. Koncentracija mangana u ukupnim lebdećim česticama u zraku, u 2001.<sup>1)</sup> – sumarni rezultati

Mjerna postaja (ulica)	Karakter područja	Broj dana mjerenja	Mangan u ukupnim lebdećim česticama ( $\mu\text{g}/\text{m}^3$ )					
			C	C <sub>50</sub>	C <sub>m</sub>	C <sub>M</sub>	C <sub>95</sub>	C <sub>98</sub>
Đorđićeva	C	194	0,019	0,017	0	0,056	0,034	0,040
Prilaz b. Filipovića	SI	193	0,013	0,011	0,002	0,042	0,023	0,028
Ksaverska cesta	O	361	0,007	0,007	0	0,032	0,015	0,017
Susedgrad	IS	171	0,018	0,016	0,001	0,062	0,036	0,046
Peščenica	SI	141	0,010	0,008	0,002	0,030	0,022	0,027

<sup>1)</sup> Vidjeti oznake i kratice iza tabele 21.22. (str. 221)



## 21.8. Koncentracija željeza, cinka i bakra u ukupnim lebdećim česticama u zraku, u 2001.<sup>1)</sup> – sumarni rezultati

Mjerna postaja (ulica)	Karakter područja	Željezo ( $\mu\text{g}/\text{m}^3$ )		Cink ( $\mu\text{g}/\text{m}^3$ )		Bakar ( $\mu\text{g}/\text{m}^3$ )	
		C	C <sub>M</sub>	C	C <sub>M</sub>	C	C <sub>M</sub>
Dordićeva	C	0,58	6,61	0,051	0,0203	0,022	0,061
Prilaz b. Filipovića	SI	0,43	5,29	0,040	0,0178	0,012	0,061
Ksaverska cesta	O	0,25	2,81	0,077	0,408	0,009	0,042
Susedgrad	IS	0,55	1,16	0,078	0,417	0,018	0,045
Pešćenica	SI	0,32	0,72	0,033	0,167	0,010	0,026

## 21.9. Koncentracija lebdećih čestica PM<sub>10</sub> i PM<sub>2,5</sub> u zraku, u 2001.<sup>1)</sup> Ksaverska cesta – sumarni podaci

Onečišćenje	Broj dana mjerenja	Lebdeće čestice PM <sub>10</sub> i PM <sub>2,5</sub> ( $\mu\text{g}/\text{m}^3$ )					
		C	C <sub>50</sub>	C <sub>m</sub>	C <sub>M</sub>	C <sub>95</sub>	C <sub>98</sub>
PM <sub>10</sub>	365	38	35	2	112	76	90
PM <sub>2,5</sub>	364	33	28	0	102	72	90

## 21.10. Koncentracija olova u PM<sub>10</sub> i PM<sub>2,5</sub> u zraku, u 2001.<sup>1)</sup> Ksaverska cesta – sumarni podaci

Onečišćenje	Broj dana mjerenja	Olovo u PM <sub>10</sub> i PM <sub>2,5</sub> ( $\mu\text{g}/\text{m}^3$ )					
		C	C <sub>50</sub>	C <sub>m</sub>	C <sub>M</sub>	C <sub>95</sub>	C <sub>98</sub>
Pb u PM <sub>10</sub>	364	0,074	0,059	0,006	0,298	0,177	0,204
Pb u PM <sub>2,5</sub>	363	0,065	0,054	0,004	0,249	0,144	0,174

## 21.11. Koncentracija kadmija u PM<sub>10</sub> i PM<sub>2,5</sub> u zraku, u 2001.<sup>1)</sup> Ksaverska cesta – sumarni podaci

Onečišćenje	Broj dana mjerenja	Kadmij u PM <sub>10</sub> i PM <sub>2,5</sub> ( $\mu\text{g}/\text{m}^3$ )					
		C	C <sub>50</sub>	C <sub>m</sub>	C <sub>M</sub>	C <sub>95</sub>	C <sub>98</sub>
Cd u PM <sub>10</sub>	364	0,00067	0,00052	0	0,00908	0,00162	0,00199
Cd u PM <sub>2,5</sub>	363	0,00059	0,00049	0	0,00427	0,00142	0,00176

<sup>1)</sup> Vidjeti oznake i kratice iza tabele 21.22. (str. 221)

### 21.12. Koncentracija mangana u PM<sub>10</sub> i PM<sub>2,5</sub> u zraku, u 2001.<sup>1)</sup> Ksaverska cesta – sumarni podaci

Onečišćenje	Broj dana mjerjenja	Mangan u PM <sub>10</sub> i PM <sub>2,5</sub> (µg/m <sup>3</sup> )					
		C	C <sub>50</sub>	C <sub>m</sub>	C <sub>M</sub>	C <sub>95</sub>	C <sub>98</sub>
Mn u PM <sub>10</sub>	364	0,0092	0,0081	0	0,0416	0,0204	0,0249
Mn u PM <sub>2,5</sub>	363	0,0066	0,0058	0	0,0281	0,0148	0,0186

### 21.13. Koncentracija dušikova dioksida u zraku, u 2001.<sup>1)</sup> – sumarni podaci

Mjerna postaja (ulica)	Karakter područja	Broj dana mjerjenja	Dušikov dioksid (µg/m <sup>3</sup> )					
			C	C <sub>50</sub>	C <sub>m</sub>	C <sub>M</sub>	C <sub>95</sub>	C <sub>98</sub>
Đorđićeva	C	364	44	42	13	127	69	80
Prilaz b. Filipovića	SI	362	42	41	7	178	65	85
Ksaverska c. (ulica)	O	365	38	37	8	139	60	67
Ksaverska c. (dvorište)	O	365	29	27	3	97	50	54
Siget	NT	365	37	34	12	149	60	68
Peščenica	SI	365	33	32	2	134	57	67

### 21.14. Koncentracija amonijaka u zraku, u 2001.<sup>1)</sup> – sumarni podaci

Mjerna postaja (ulica)	Karakter područja	Broj dana mjerjenja	Amonijak (µg/m <sup>3</sup> )					
			C	C <sub>50</sub>	C <sub>m</sub>	C <sub>M</sub>	C <sub>95</sub>	C <sub>98</sub>
Đorđićeva	C	349	7	6	0	111	11	17
Prilaz b. Filipovića	SI	351	7	7	0	28	12	20

### 21.15. Koncentracija ozona u zraku, u 2001.<sup>1)</sup> – sumarni podaci

Mjerna postaja (ulica)	Karakter područja	Ozon (µg/m <sup>3</sup> )			
		1-satni uzorci		24-satni uzorci	
		C <sub>98</sub>	N	C	C <sub>98</sub>
Đorđićeva	C		339	26	120
Prilaz b. Filipovića	SI		354	25	99
Ksaverska cesta	O	75	258	24	86
Siget	NT		358	7	29

<sup>1)</sup> Vidjeti oznake i kratice iza tabele 21.22. (str. 221)

**21.16. Količina ukupne taložne tvari, u 2001.<sup>1)</sup>**  
 – sumarni podaci i ocjena

Mjerna postaja (ulica)	Karakter područja	Broj mjeseci mjerjenja	Ukupna taložna tvar [mg/(m <sup>2</sup> d)]				Broj mjeseci sa C veće od GV za 1 mjesec (650)
			C	C <sub>M</sub>	C veće od PV (200)	C veće od GV (350)	
Đorđićeva	C	12	153	507			
Mihanovićeva	C	12	157	468			
Demetrova	SS	12	118	320			
Prilaz b. Filipovića	SI	12	94	235			
Ozaljska	SI	12	179	456			
Ksaverska cesta	O	12	100	225			
Siget	NT	12	106	203			
Susedgrad	IS	12	94	195			
Peščenica	SI	12	96	256			

**21.17. Količina olova u ukupnoj taložnoj tvari, u 2001.<sup>1)</sup>**  
 – sumarni podaci i ocjena

Mjerna postaja (ulica)	Karakter područja	Broj mjeseci mjerjenja	Olovo u ukupnoj taložnoj tvari [µg/(m <sup>2</sup> d)]			
			C	C <sub>M</sub>	C veće od PV (100)	C veće od GV (250)
Đorđićeva	C	12	45	74		
Mihanovićeva	C	12	22	29		
Demetrova	SS	12	25	79		
Prilaz b. Filipovića	SI	12	25	46		
Ozaljska	SI	12	40	89		
Ksaverska cesta	O	12	19	42		
Siget	NT	12	32	58		
Susedgrad	IS	12	26	46		
Peščenica	SI	12	21	40		

**21.18. Količina kadmija u ukupnoj taložnoj tvari, u 2001.<sup>1)</sup>**  
 – sumarni podaci i ocjena

Mjerna postaja (ulica)	Karakter područja	Broj mjeseci mjerjenja	Kadmij u ukupnoj taložnoj tvari [µg/(m <sup>2</sup> d)]			
			C	C <sub>M</sub>	C veće od PV (2)	C veće od GV (5)
Đorđićeva	C	12	0,83	1,38		
Mihanovićeva	C	12	0,63	1,40		
Demetrova	SS	12	0,69	1,88		
Prilaz b. Filipovića	SI	12	0,83	1,91		
Ozaljska	SI	12	0,80	1,82		
Ksaverska cesta	O	12	0,72	1,65		
Siget	NT	12	0,59	1,13		
Susedgrad	IS	12	0,71	1,53		
Peščenica	SI	12	1,06	5,41		

<sup>1)</sup> Vidjeti oznake i kratice iza tabele 21.22. (str. 221)

**21.19. Količina talija u ukupnoj taložnoj tvari, u 2001.<sup>1)</sup>**  
 – sumarni podaci i ocjena

Mjerna postaja (ulica)	Karakter područja	Broj mjeseci mjerjenja	Talij u ukupnoj taložnoj tvari [ $\mu\text{g}/(\text{m}^2\text{d})$ ]			
			C	C <sub>M</sub>	C veće od PV (2)	C veće od GV (10)
Đorđićeva	C	11	3,10	12,86	+	
Mihanovićeva	C	11	2,91	11,08	+	
Demetrova	SS	11	3,74	12,05	+	
Prilaz B. Filipovića	SI	11	2,34	7,70	+	
Ozaljska	SI	11	3,21	15,32	+	
Ksaverska cesta	O	11	3,60	9,65	+	
Siget	NT	11	3,23	10,07	+	
Susedgrad	IS	11	4,34	17,75	+	
Peščenica	SI	11	2,41	10,00	+	

**21.20. Koncentracija benzo-a-pirena u zraku, u 2001.<sup>1)</sup>**  
 Ksaverska cesta – sumarni podaci

Onečišćenje	Broj dana mjerjenja	Benzo-a-piren ( $\text{ng}/\text{m}^3$ )					
		C	C <sub>50</sub>	C <sub>m</sub>	C <sub>M</sub>	C <sub>95</sub>	C <sub>98</sub>
Benzo-a-piren	355	1,367	0,425	0,006	15,994	5,658	8,661

**21.21. Koncentracija policikličkih aromatskih ugljikovodika u zraku, u 2001.<sup>1)</sup>**  
 Ksaverska cesta – sumarni podaci

Policiklički aromatski ugljikovodici	Broj dana mjerjenja	Policiklički aromatski ugljikovodici ( $\text{ng}/\text{m}^3$ )	
		C	C <sub>M</sub>
Fluoranten (Flu)	335	1,856	28,174
Piren (Pir)	335	2,314	35,304
Benzo-b-fluoranten (BbF)	335	1,516	11,186
Benzo-k-fluoranten (BkF)	335	0,902	6,827
Dibenzo-ah-antracen (DahA)	335	0,173	1,741
Benzo-ghi-perilen (bghiP)	335	2,046	18,772
Koronen (Kor)	335	0,562	3,611

Vidjeti oznake i kratice iza tabele 21.22 (str. 221)

## 21.22. Kategorizacija gradskog područja s obzirom na stupanj onečišćenja zraka u 2001.<sup>1)</sup>

Mjerna postaja	I kategorija C < PV	II kategorija PV < C < GV	III kategorija C > GV	Kritični pokazatelj
Đorđićeva	•			Sumporov dioksid
Demetrova	•			
Prilaz b. Filipovića	•			
Ozaljska	•			
Ksaverska cesta	•			
Siget	•			
Susedgrad	•			
Peščenica	•			
Đorđićeva	•			Dim
Demetrova	•			
Prilaz b. Filipovića	•			
Ozaljska	•			
Ksaverska	•			
Siget	•			
Susedgrad	•			
Peščenica	•			
Đorđićeva	•			Lebdeće čestice
Prilaz b. Filipovića	•			
Ksaverska cesta	•			
Susedgrad		•		
Peščenica	•			
Đorđićeva	•			Olovo
Prilaz b. Filipovića	•			
Ksaverska cesta	•			
Susedgrad	•			
Peščenica	•			
Đorđićeva	•			Kadmij
Prilaz b. Filipovića	•			
Ksaverska cesta	•			
Susedgrad	•			
Peščenica	•			
Đorđićeva	•			Mangan
Prilaz b. Filipovića	•			
Ksaverska cesta	•			
Susedgrad	•			
Peščenica	•			
Ksaverska cesta			•	PM <sub>10</sub>

<sup>1)</sup> Vidjeti oznake i kratice iza tabele 21.22 (str. 221)

## 21.22. Kategorizacija gradskog područja s obzirom na stupanj onečišćenja zraka u 2001.<sup>1)</sup> (nastavak)

Mjerna postaja	I kategorija C < PV	II kategorija PV < C < GV	III kategorija C > GV	Kritični pokazatelj
Dorđićeva		•		Dušikov dioksid
Prilaz b. Filipovića		•		
Ksaverska c. (ulica)		•		
Ksaverska c. (dvorište)	•			
Siget		•		
Peščenica		•		
Dorđićeva	•			Amonijak
Prilaz b. Filipovića	•			
Dorđićeva		•		Ozon
Prilaz b. Filipovića	•			
Ksaverska cesta	•			
Siget	•			
Dorđićeva	•			Ukupna taložna tvar
Mihanovićeve	•			
Demetrova	•			
Prilaz b. Filipovića	•			
Ozaljska	•			
Ksaverska cesta	•			
Siget	•			
Susedgrad	•			
Peščenica	•			
Dorđićeva	•			Pb u ukupnoj taložnoj tvari
Mihanovićeve	•			
Demetrova	•			
Prilaz b. Filipovića	•			
Ozaljska	•			
Ksaverska cesta	•			
Siget	•			
Susedgrad	•			
Peščenica	•			

<sup>1)</sup> Vidjeti oznake i kratice iza tabele 21.22 (str. 221)

## 21.22. Kategorizacija gradskog područja s obzirom na stupanj onečišćenja zraka u 2001.<sup>1)</sup> (nastavak)

Mjerna postaja	I kategorija C < PV	II kategorija PV < C < GV	III kategorija C > GV	Kritični pokazatelj
Dorđićeva	••			Cd u ukupnoj taložnoj tvari
Mihanovićeva	••			
Demetrova	••			
Prilaz b. Filipovića	••			
Ozaljska	••			
Ksaverska cesta	••			
Siget	••			
Susedgrad	••			
Peščenica	••			
Dorđićeva		•		Tl u ukupnoj taložnoj tvari
Mihanovićeva		•		
Demetrova		•		
Prilaz b. Filipovića		•		
Ozaljska		•		
Ksaverska cesta		•		
Siget		•		
Susedgrad		•		
Peščenica		•		
Ksaverska cesta		•		Benzo-a-piren

<sup>1)</sup> Vidjeti oznake i kratice iza tabele 21.22. (str. 221)

### Oznake i kratice upotrijebljene u tabelama 21.2.–21.22.

- C – srednja 24-satna koncentracija za navedeno razdoblje
- C<sub>50</sub> – medijan ili centralna vrijednost, tj. vrijednost od koje je 50% rezultata manje ili veće
- C<sub>M</sub> – najveća 24-satna koncentracija u navedenom razdoblju
- C<sub>m</sub> – najmanja 24-satna koncentracija u navedenom razdoblju
- C<sub>95</sub> – koncentracija od koje je 95% izmjerenih vrijednosti niže
- C<sub>98</sub> – koncentracija od koje je 98% izmjerenih vrijednosti niže
- PV – preporučene vrijednosti
- GV – granične vrijednosti

### Kratice za karakter područja

- C – gusto naseljeni stambeni poslovni centar grada s individualnim ili centralnim grijanjem
- SS – stari stambeni dio grada, gusto naseljen s individualnim klasičnim načinom grijanja
- NT – novi stambeni dio grada s daljinskim grijanjem (toplana)
- O – područje obiteljskih kuća s vrtovima, male ili srednje gustoće naseljenosti, individualno grijanje
- SI – stambeno-industrijsko područje grada, srednje gustoće naseljenosti, pretežno stambeno
- IS – stambeno-industrijsko područje grada, srednje gustoće naseljenosti, pretežno industrijsko

Izvor: Institut za medicinska istraživanja i medicinu rada

## 21.23. Opskrba industrije vodom

u tisućama m<sup>3</sup>

	Opskrba vodom			
	ukupno	iz vlastitih vodozahvata		Iz javnog vodovoda i drugih sistema
		iz podzemnih voda i izvora	iz vodotoka i akumulacijskih jezera	
1992	93 403	23 468	46 210	23 725
1993	90 309	22 585	49 985	17 739
1994	79 597	31 652	31 601	16 344
1995	86 521	28 405	42 578	15 538
1996	66 321	16 526	35 227	14 568
1997	67 916	18 568	35 163	14 185
1998	66 594	13 481	39 907	13 206
1999	55 303	11 289	32 234	11 780
2000	54 974	11 381	32 520	11 073
2001	87 409	10 711	67 350	9 348

## 21.24. Korištenje vode u industriji

u tisućama m<sup>3</sup>

	ukupno	Za tehnološki proces			Za sanitarne potrebe	Za ostale namjene
		ukupno	za proizvodnju	za hlađenje		
1992	225 454	213 030	16 570	196 460	7 723	4 701
1993	172 741	163 666	16 347	147 319	4 821	4 254
1994	162 294	153 359	21 688	131 671	5 002	3 933
1995	165 960	158 492	21 996	136 496	3 918	3 550
1996	144 069	137 510	12 129	125 381	3 816	2 743
1997	153 513	146 547	12 552	133 995	3 989	2 977
1998	154 401	148 010	11 618	136 392	3 625	2 766
1999	137 544	132 321	10 353	121 968	2 827	2 396
2000	137 335	133 446	11 975	121 471	2 307	1 582
2001	163 593	160 912	10 024	150 888	1 562	1 119



## 21.25. Ispuštanje upotrebljene vode iz industrije

u tisućama m<sup>3</sup>

	Ukupno	malo zagađene i zagađene	pročišćene		U javnu kanalizaciju	U zemlju, u vodotoke i akumulacijska jezera
			mehanički	mehaničko- kemijsko biološkim načinom		
1992	86 035	79 654	1 673	4 708	32 736	53 299
1993	80 710	74 463	1 995	4 252	27 215	53 495
1994	64 386	58 006	2 657	3 723	29 359	35 027
1995	68 995	61 950	4 013	3 032	25 974	43 021
1996	59 059	53 970	2 258	2 831	23 137	35 922
1997	59 496	54 705	3 218	1 573	23 535	35 961
1998	60 709	57 204	2 093	1 412	20 119	40 590
1999	50 117	46 734	2 127	1 256	17 197	32 920
2000	49 849	46 005	2 717	1 127	16 811	33 038
2001	81 988	77 243	3 763	982	14 358	67 630

## 21.26. Otpadne kanalizacijske vode<sup>1)</sup>

u tisućama m<sup>3</sup>

	Otpadne vode			Ispuštanje otpadnih voda u kanalizaciju		
	Ukupno	iz kućanstva	iz gospo- darstva	ukupno	nepročišćene vode	pročišćene vode
1992	98 007	47 991	50 216	96 318	94 197	2 121
1993	96 484	46 193	50 291	96 484	92 781	3 703
1994	99 576	48 038	51 538	99 576	95 796	3 780
1995	100 486	50 437	50 049	100 486	97 819	2 677
1996	93 842	45 479	48 363	93 842	93 842	-
1997	94 595	46 100	48 495	94 595	94 595	-
1998	91 136	46 465	44 671	91 136	91 136	-
1999	86 177	44 393	41 784	86 177	86 177	-
2000	86 654	46 624	40 030	86 654	86 654	-
2001	82 109	46 380	35 729	82 109	82 109	-

<sup>1)</sup> Podaci se odnose na poduzeća koja se bave odvodnjom voda iz naselja kao i poduzeća koja upravljaju mrežom javne kanalizacije.

## 21.27. Pročišćavanje kanalizacijskih otpadnih voda<sup>1)</sup>

u tisućama m<sup>3</sup>

	Pročišćavanje otpadnih voda			Uređaji za pročišćavanje otpadnih voda <sup>2)</sup>			
	Ukupno	biološkim putem	mehaničko-kemijsko-biološkim putem	biološko pročišćavanje		mehaničko-kemijsko-biološko pročišćavanje	
				broj uređaja	kapacitet m <sup>3</sup> /sat	broj uređaja	kapacitet m <sup>3</sup> /sat
1989	4 069	—	4 069	1	110	1	500
1990	4 037	—	4 037	1	110	1	500
1991	3 992	—	3 992	1	110	1	500
1992	1 689	—	1 689	1	110	1	500
1993	3 703	—	3 703	—	—	1	500
1994	3 780	—	3 780	—	—	1	500
1995	2 677	—	2 677	—	—	1	500
1996	—	—	—	—	—	—	—
1997	—	—	—	—	—	—	—
1998	—	—	—	—	—	—	—

<sup>1)</sup> Podaci se odnose na poduzeća koja se bave odvodnjom i pročišćavanjem voda iz naselja kao i poduzeća koja upravljaju mrežom javne kanalizacije.

<sup>2)</sup> Uređaji za pročišćavanje smješteni su u Velikoj Gorici.

## 21.28. Odloženi otpad po vrstama<sup>1)</sup>

Vrsta otpada	Količine, u tonama		
	1999	2000	2001
<b>Ukupno odloženi otpad</b>	<b>415 803</b>	<b>407 305</b>	<b>371 513</b>
Organski otpad iz kuhinje pogodan za kompostiranje (uključujući ulje za pečenje i otpad iz kantina i restorana)	910	679	442
Otpad iz vrtova i parkova uključujući dio otpada s groblja	1 588	—	—
Otpad s groblja koji se otprema na deponij	3 539	2 547	2 621
Glomazni otpad iz kućanstava	28 424	27 518	21 707
Miješani komunalni otpad	185 005	199 406	224 034
Otpad s tržnica	10 314	8 217	5 699
Ulični otpad	8 799	7 249	6 804
Građevinski otpad i otpad od rušenja objekata (uključujući i otpad od izgradnje cesta)	131 442	122 042	73 243
Tehnološki otpad	43 962	17 545	9 211
Divlji deponiji	1 820	22 102	27 752

<sup>1)</sup> Prema Pravilniku o vrstama otpada, NN br. 27/96

Izvor: »Čistoća« d.o.o. i »ZGOS« d.o.o.

## 21.29. Rezultati mjerenja razine buke na prometnicama prema mjernim mjestima

Mjerne postaje buke u gradu	Godina	Ekivalentna razina buke – danju dBa	Grupa
Jadranska avenija	1980	57	6
Kačićeva ulica 36	1980	71	9
Klaićeva ulica	1980	74	9
Masarykova ulica (Miškecov prolaz)	1980	72	9
Podsused	1980	68	8
Trg maršala Tita (s južne strane kazališta)	1980	71	9
Ulica Baruna Trenka	1980	69	8
Ulica kneza Branimira	1980	75	9
Grižanska ulica 41	1981	67	8
Medveščak, Svibovec stube	1981	69	8
Teslina ulica 8	1981	71	9
Vlaška ulica 70 B	1981	72	9
Ulica Andrije Hebranga	1981	75	9
Aleja Dubrava	1981	75	9
Ulica kralja Zvonimira	1981	73	9
Jadranska avenija – Lanište	1986	72	9
Ilica broj 197	1986	72	9
Maksimirska ulica	1986	72	9
B. Magovca 16	1987	61	7
Blato (sjeverozapadni rub naselja)	1987	53	5
Gajnice	1987	68	8
Klara (nova stanica)	1987	64	7
Savska Opatovina	1987	53	5
Zaprešić – Mickovo (35 m od željezničke pruge)	1987	63	7
Antunovac 1	1988	69	8
Čanićeva ulica 10	1988	68	8
Ilica 169	1988	76	10
Ilica 197	1988	72	9
Ilica 228	1988	80	10
Međimurska ulica	1988	63	7
Prilaz Baruna Filipovića	1988	67	8

## 21.29. Rezultati mjerenja razine buke na prometnicama prema mjernim mjestima (nastavak)

Mjerne postaje buke u gradu	Godina	Ekivalentna razina buke – danju dBa	Grupa
Prilaz Baruna Filipovića 6	1988	65	8
Prilaz Baruna Filipovića 24	1988	67	8
Prilaz Baruna Filipovića 39	1988	71	9
Prilaz Baruna Filipovića 42	1988	69	8
Reljkovićeua ulica	1988	69	8
Slovenska ulica 7	1988	69	8
Vodovodna ulica 4	1988	68	8
Vodovodna ulica 15	1988	63	7
Avenija Hrvatske bratske zajednice	1989	63	7
Kranjčevićeva ulica 24	1990	69	8
Petrova ulica 60	1990	71	9

– Izmjerena razina buke ne mijenja se tokom 19 sati u danu (od 5 sati do 24)

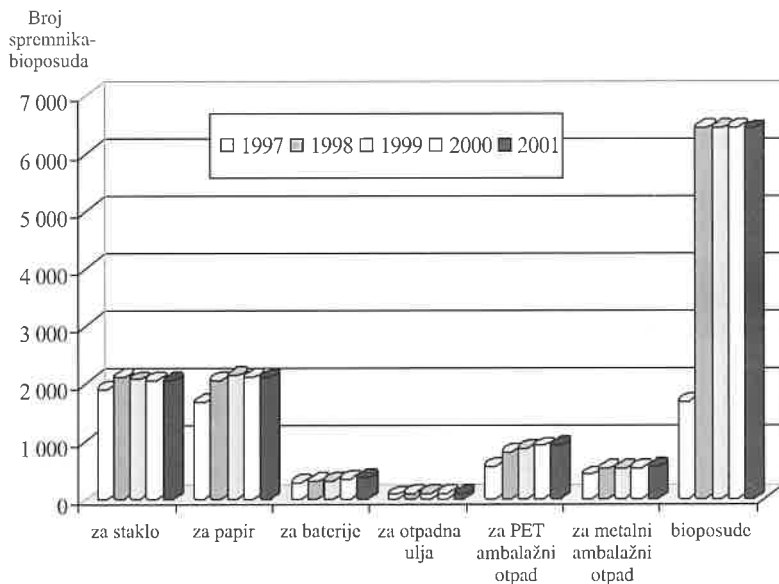
– Najmanja razina buke je između 2 i 3 sata noću

## 21.30. Primarna reciklaža

	Broj				Sakupljeno otpada, t			
	1998	1999	2000	2001	1998	1999	2000	2001
<b>Postavljeni spremnici – ukupno</b>	<b>5 882</b>	<b>6 002</b>	<b>6 049</b>	<b>6 057</b>	<b>7 471,53</b>	<b>9 805,72</b>	<b>9 980</b>	<b>9 973</b>
od toga:								
za staklo (zeleni spremnici)	2 109	2 066	2 059	2 040	3 328,35	4 480,00	4 378	3 883
za papir (plavi spremnici)	2 058	2 141	2 106	2 100	3 775,53	4 912,09	5 234	5 775
za baterije (crveni spremnici)	303	313	347	362	8,99	8,13	10	12
za otpadna ulja	89	89	90	80	182,40	180,25	51	66
za PET ambalažni otpad (žuti spremnici)	811	876	913	928	143,64	184,63	180	203
za metalni ambalažni otpad (sivi spremnici)	512	517	534	547	32,62	40,62	37	34
<b>Postavljene bioposude – ukupno</b>	<b>6 439</b>	<b>6 439</b>	<b>6 450</b>	<b>6 430</b>	<b>315,36</b>	<b>349,05</b>	<b>361</b>	<b>302</b>
od toga:								
kućanstva	6 429	6 429	6 440	6 420	...	298,65	310	253
Hotel Opera	10	10	10	10	...	50,40	51	49
<b>Reciklažna dvorišta (oporabišta)</b>	<b>6</b>	<b>7</b>	<b>7</b>	<b>7</b>	<b>2 406,64</b>	<b>2 709,40</b>	<b>2 483</b>	<b>2 440</b>
Odvojeno sakupljeno otpada – sveukupno	—	—	—	—	...	...	12 824	12 715
Posjetitelji na reciklažnim dvorištima	...	...	222 428	240 000	—	—	—	—

Izvor: »Čistoća« d.o.o.  
Sektor zaštite okoliša, razvoja i promidžbe

### Postavljeni spremnici i posude za odvojeno prikupljanje otpada na području Grada Zagreba



## 22. Obrazovanje

### 22.1. Osnovno obrazovanje od šk. g. 1938/39. do šk. g. 2000/2001.

– redovite škole

– kraj školske godine

	Škole	Učenici		Učitelji
		ukupno	učenice	
1938/39	37	16 815	...	520
1945/46	38	17 431	9 011	510
1951/52	54	30 448	...	734
1955/56	66	37 157	18 392	1 208
1960/61	95	53 753	26 394	2 043
1965/66	95	55 671	27 194	2 285
1970/71	96	53 512	26 346	2 648
1975/76	143	66 129	32 533	3 134
1980/81	141	73 979	36 112	3 719
1985/86	181	96 466	47 425	4 629
1990/91	182	95 961	46 759	4 872
1995/96	122	70 889	34 475	3 871
1996/97	124	68 206	32 956	3 867
1997/98	124	67 191	32 646	3 794
1998/99	124	66 611	32 409	3 867
1999/00	124	65 236	31 706	3 911
2000/01	124	64 080	31 145	3 918

### 22.2. Srednje obrazovanje od šk. g. 1938/39. do šk. g. 2000/2001.

– redovite škole

– kraj školske godine

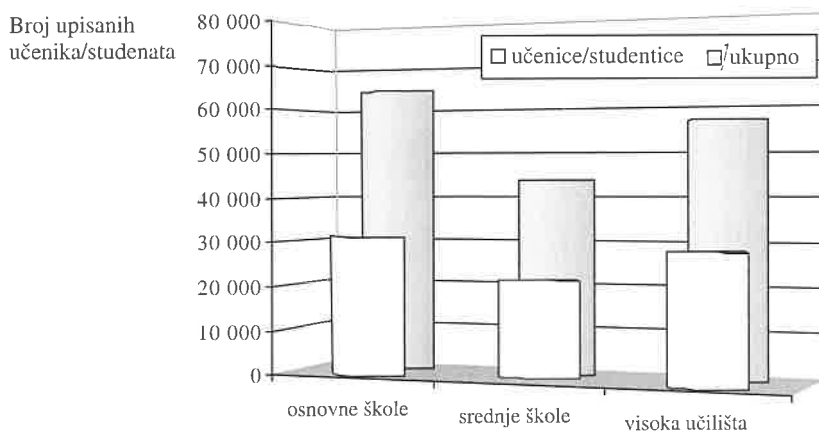
	Škole	Učenici		Nastavnici
		ukupno	učenice	
1938/39	39	14 329	...	1 083
1951/52	67	24 927	...	1 621
1955/56	63	25 043	10 698	1 574
1960/61	70	27 995	11 975	1 625
1965/66	80	35 901	16 526	1 348
1970/71	86	36 436	17 490	2 201
1975/76 <sup>1)</sup>	154	39 372	19 533	2 368
1980/81	73	38 527	19 325	3 251
1985/86	86	45 576	22 164	3 394
1990/91	53	51 026	25 440	3 445
1995/96	80	51 163	25 705	3 657
1996/97	82	50 280	25 325	3 592
1997/98	85	48 148	23 899	3 586
1998/99	85	46 470	22 955	3 675
1999/00	86	44 510	22 183	3 816
2000/01	87	43 465	21 762	3 944

<sup>1)</sup> Godina u kojoj je izvršena jedna od reformi srednjeg obrazovanja

### 22.3. Visoko obrazovanje od šk. g. 1939/40. do šk. g. 2001/2002.

	Studenti		Diplomirani studenti od 1946. do 2001. (kumulativno)		Nastavnici
	ukupno	studentice	ukupno	studentice	
1939/40	6 886	1 792	...	...	380
1945/46	8 630	2 913	168	...	302
1950/51	15 679	5 273	2 981	...	540
1955/56	15 506	5 274	14 127	3 125	687
1960/61	26 616	9 083	26 908	4 329	981
1965/66	27 984	11 483	46 087	10 318	1 668
1970/71	39 212	16 772	68 863	19 448	1 847
1975/76	46 884	19 697	99 204	32 132	2 003
1980/81	38 071	18 475	137 304	48 934	3 192
1985/86	32 268	15 065	184 644	70 421	3 344
1990/91	44 397	21 725	216 975	86 436	4 176
1995/96	53 149	25 104	244 281	100 902	3 986
1996/97	51 599	25 583	251 639	104 696	3 798
1997/98	53 677	26 296	259 085	108 474	3 896
1998/99	54 691	28 017	267 641	112 955	3 932
1999/00	55 027	28 154	276 139	117 520	4 328
2000/01	55 683	27 653	285 052	122 429	4 419
2001/02	57 021	28 783	293 740	127 140	4 363

### Osnovno, srednje i visoko obrazovanje početak školske godine 2001 / 2002.



## 22.4. Osnovno obrazovanje

kraj školske godine

	Škole	Razredni odjeli	Učenici		Učitelji – nastavnici	
			ukupno	učenice	ukupno	žene

### OSNOVNE ŠKOLE – ukupno

1991/92	202	3 602	103 161	50 089	5 168	4 114
1992/93	164	3 294	93 385	45 605	4 747	3 787
1993/94	164	3 180	88 474	43 083	4 726	3 806
1994/95	167	3 166	85 796	41 731	4 673	3 764
1995/96	133	2 687	71 718	34 793	4 159	3 416
1996/97	134	2 657	68 961	33 241	4 162	3 419
1997/98	134	2 645	67 948	32 937	4 003	3 315
1998/99	135	2 634	67 355	32 700	4 099	3 407
1999/00	135	2 650	65 988	31 999	4 151	3 444
2000/01	135	2 647	64 829	31 444	4 153	3 448

### Osnovne škole – redovite

1991/92	190	3 490	102 054	49 708	4 917	3 904
1992/93	153	3 182	92 253	45 184	4 469	3 557
1993/94	153	3 059	87 469	42 701	4 461	3 583
1994/95	156	3 026	84 702	41 354	4 380	3 517
1995/96	122	2 586	70 889	34 475	3 871	3 170
1996/97	124	2 559	68 206	32 956	3 867	3 164
1997/98	124	2 540	67 191	32 646	3 794	3 135
1998/99	124	2 538	66 611	32 409	3 867	3 211
1999/00	124	2 548	65 236	31 706	3 911	3 258
2000/01	124	2 542	64 080	31 145	3 918	3 254



## 22.4. Osnovno obrazovanje (nastavak)

kraj školske godine

	Škole	Razredni odjeli	Učenci		Učitelji – nastavnici	
			ukupno	učenice	ukupno	žene

### Škole za djecu i mladež s teškoćama u razvoju

1991/92	12	112	1 107	381	251	210
1992/93	11	112	1 132	421	278	230
1993/94	11	121	1 005	382	265	223
1994/95	11	140	1 094	377	293	247
1995/96	10	101	829	318	288	246
1996/97	10	98	755	285	295	255
1997/98	10	105	757	291	209	180
1998/99	11	96	744	291	232	196
1999/00	11	102	752	293	240	186
2000/01	11	105	749	299	235	194

### POSEBNO OSNOVNO OBRAZOVANJE

#### Osnovne umjetničke škole – ukupno

1991/92	12	–	3 993	2 631	378	251
1992/93	11	–	3 901	2 561	360	247
1993/94	11	–	3 377	2 204	358	252
1994/95	11	–	3 617	2 358	376	257
1995/96	10	–	3 378	2 227	395	270
1996/97	10	–	3 310	2 138	373	259
1997/98	10	–	3 423	2 228	411	282
1998/99	10	–	3 483	2 271	400	278
1999/00	10	–	3 395	2 218	436	296
2000/01	10	–	3 184	2 082	427	298

#### Osnovne škole – obrazovanje odraslih

1991/92	1	12	182	31	9	5
1992/93	1	12	250	45	7	4
1993/94	1	4	54	27	9	5
1994/95	1	7	243	41	9	4
1995/96	1	2	50	22	11	7
1996/97	1	6	266	44	8	5
1997/98	1	13	271	54	8	5
1998/99	1	12	262	49	8	5
1999/00	1	12	210	36	8	5
2000/01	1	12	214	38	8	5

## 22.5. Srednje obrazovanje

kraj školske godine

	Škole	Razredni odjeli	Učenici		Nastavnici	
			ukupno	učenice	ukupno	žene

### SREDNJE ŠKOLE – ukupno

1996/97	86	1 635	51 130	25 700	3 703	2 481
1997/98	89	1 611	48 952	24 261	3 691	2 474
1998/99	89	1 578	47 277	23 324	3 779	2 538
1999/00	90	1 556	45 317	22 524	3 925	2 873
2000/01	91	1 551	44 285	22 122	4 054	2 768

### Srednje škole – redovite

1996/97	82	1 553	50 280	25 325	3 592	2 406
1997/98	85	1 529	48 148	23 899	3 586	2 402
1998/99	85	1 498	46 470	22 955	3 675	2 458
1999/00	86	1 474	44 510	22 183	3 816	2 646
2000/01	87	1 472	43 465	21 762	3 944	2 690

### Gimnazije

1996/97	23	479	15 784	9 633	1 010	808
1997/98	24	477	15 332	9 219	1 012	787
1998/99	24	479	15 119	9 060	1 029	822
1999/00	25	483	14 854	8 940	1 030	816
2000/01	26	494	14 697	8 830	1 074	849

### Tehničke i srodne škole

1996/97	31	681	21 225	9 928	1 457	913
1997/98	34	668	20 279	9 307	1 470	936
1998/99	33	645	19 520	8 804	1 470	933
1999/00	33	627	18 695	8 441	1 487	979
2000/01	33	620	17 949	8 266	1 527	999

### Industrijske i obrtničke škole

1996/97	18	359	11 392	4 454	740	420
1997/98	17	350	10 672	4 099	715	420
1998/99	18	344	10 070	3 895	732	398
1999/00	18	335	9 280	3 658	799	505
2000/01	18	329	9 172	3 521	826	483

### Srednje umjetničke – ukupno

1996/97	10	34	1 879	1 310	385	265
1997/98	10	34	1 865	1 274	389	259
1998/99	10	30	1 761	1 196	444	305
1999/00	10	29	1 681	1 144	500	346
2000/01	10	29	1 647	1 137	517	359

## 22.5. Srednje obrazovanje (nastavak)

kraj školske godine

	Škole	Razredni odjeli	Učenici		Nastavnici	
			ukupno	učenice	ukupno	žene
<i>Glazbene škole</i>						
1996/97	5	–	697	423	220	154
1997/98	5	–	697	408	248	164
1998/99	5	–	713	419	286	198
1999/00	5	–	711	433	261	174
2000/01	5	–	687	416	263	182
<i>Baletne škole</i>						
1996/97	2	–	127	123	45	33
1997/98	2	–	130	127	45	33
1998/99	2	–	133	131	39	31
1999/00	2	–	129	126	41	30
2000/01	2	–	132	129	56	43
<i>Likovna umjetnost i dizajn</i>						
1996/97	3	34	1 005	764	120	78
1997/98	3	34	1 038	739	96	62
1998/99	3	30	915	646	119	76
1999/00	3	29	841	585	198	142
2000/01	3	29	828	592	198	134
<i>Srednje škole za mladež s teškoćama u razvoju</i>						
1996/97	4	82	850	375	111	75
1997/98	4	82	804	362	105	72
1998/99	4	80	807	369	104	80
1999/00	4	82	807	341	109	77
2000/01	4	79	820	360	110	78

## 22.5. Srednje obrazovanje (nastavak)

kraj školske godine

	Škole	Razredni odjeli	Učenici		Nastavnici	
			ukupno	učenice	ukupno	žene

### SREDNJE ŠKOLE – OBRAZOVANJE ODRASLIH – ukupno

1996/97	10	67	2 092	664	183	103
1997/98	10	75	2 354	755	207	122
1998/99	11	73	2 112	735	221	129
1999/00	11	68	1 777	618	252	150
2000/01	11	73	1 784	580	286	170

### Tehničke i srodne škole – obrazovanje odraslih

1996/97	9	66	2 044	664	173	99
1997/98	9	72	2 256	755	190	117
1998/99	10	72	2 051	735	214	127
1999/00	10	64	1 727	618	234	144
2000/01	10	69	1 734	580	268	164

### Industrijske i obrtničke škole – obrazovanje odraslih

1996/97	1	1	48	–	10	4
1997/98	1	3	98	–	17	5
1998/99	1	1	61	–	7	2
1999/00	1	4	50	–	18	6
2000/01	1	4	50	–	18	6

## 22.6. Učenici koji su završili školovanje, prema vrsti škole

kraj školske godine


	1995/96	1996/97	1997/98	1998/99	1999/00	2000/01
<i>Redovite škole</i>						
Osnovne škole	9 840	8 741	8 965	8 980	8 605	8 304
Srednje škole	12 499	13 110	12 466	12 402	11 568	10 974
Gimnazije	3 851	3 891	3 831	3 910	3 700	3 430
Tehničke škole	5 113	5 396	4 994	5 007	4 755	4 389
Industrijske i obrtničke škole	3 404	3 722	3 300	3 131	2 753	2 845
Umjetničke škole						
Glazbene škole	106	89	92	103	113	92
Baletne škole	25	12	24	18	29	20
Likovna umjetnost i dizajn	—	—	225	233	218	198
<i>Škole za djecu i mladež s teškoćama u razvoju</i>						
Osnovne škole	146	110	105	107	109	111
Srednje škole	203	237	247	206	253	250
<i>Škole za obrazovanje odraslih</i>						
Osnovne škole	37	50	46	121	118	77
Srednje škole	1 164	1 263	1 353	1 073	1 078	1 056
<i>Škole za osnovno posebno obrazovanje</i>						
Osnovne glazbene i baletne škole	438	366	359	384	390	412

## 22.7. Učenici gimnazije koji su položili maturu

kraj školske godine

	1998/1999		1999/2000		2000/2001	
	ukupno	učenice	ukupno	učenice	ukupno	učenice
<b>Ukupno</b>	<b>3 910</b>	<b>2 396</b>	<b>3 700</b>	<b>2 253</b>	<b>3 430</b>	<b>2 106</b>
Opća gimnazija	2 239	1 515	2 236	1 472	1 960	1 300
Prirodoslovno-matematička gimnazija	881	330	731	273	723	299
Jezična gimnazija	561	463	520	420	499	406
Klasična gimnazija	229	88	213	88	248	101

Učenici koji su završili školovanje, prema vrsti škole



## 22.8. Učenici tehničkih i srodnih srednjih škola koji su položili završni ispit

kraj školske godine

	1998/1999		1999/2000		2000/2001	
	ukupno	učenice	ukupno	učenice	ukupno	učenice
<b>Ukupno</b>	<b>5 007</b>	<b>2 191</b>	<b>4 755</b>	<b>2 117</b>	<b>4 389</b>	<b>1 938</b>
Strojarstvo	289	14	278	20	241	10
Elektrotehnika	1 007	9	956	15	964	23
Geologija, rudarstvo i nafta	24	13	42	30	42	29
Ekonomija	812	618	837	634	676	501
Upravno – pravno	246	231	164	157	132	127
Ugostiteljstvo i turizam	152	105	146	101	160	119
Poljoprivredu	86	62	106	77	96	74
Prehrana	93	70	89	64	75	51
Veterina	83	46	61	34	84	49
Obrada drva	60	16	37	9	51	10
Graditeljstvo i geodezija	270	65	280	84	245	54
Cestovni promet	79	22	117	20	100	24
Unutrašnji transport	47	17	25	5	31	9
P.T. promet	89	82	66	62	63	59
Željeznički promet	94	44	98	38	106	36
Kemijska tehnologija	135	110	97	85	110	97
Grafika	254	108	195	103	187	76
Tekstil	56	48	46	46	63	62
Obrada kože	11	10	16	13	5	4
Zdravstvo	555	482	612	488	588	505
Optika	30	19	42	32	30	19
Unutrašnji poslovi i zaštita	535	–	445	–	340	–

## 22.9. Učenici industrijskih i obrtničkih srednjih škola koji su položili završni ispit

kraj školske godine

	1998/1999		1999/2000		2000/2001	
	ukupno	učenice	ukupno	učenice	ukupno	učenice
<b>Ukupno</b>	<b>3 131</b>	<b>1 284</b>	<b>2 753</b>	<b>1 165</b>	<b>2 845</b>	<b>1,123</b>
Strojarstvo	574	54	494	21	475	29
Metalurgija	–	–	7	–	–	–
Elektrotehnika	313	–	271	–	317	–
Trgovina	463	346	423	293	402	294
Ugostiteljstvo i turizam	357	71	282	70	338	78
Poljoprivredu	99	96	58	54	73	65
Prehrana	117	20	113	90	133	30
Obrada drva	155	–	131	–	129	–
Graditeljstvo i geodezija	51	–	54	–	66	–
Cestovni promet	121	5	102	14	103	2
Željeznički promet	17	10	23	15	17	10
Kemijska tehnologija	29	25	26	23	46	40
Grafika	71	24	82	22	80	26
Tekstil	166	166	144	135	148	146
Obrada kože	40	26	28	28	39	23
Osobne usluge	330	321	282	270	265	262
Ostale usluge	166	66	162	70	146	54
Optika i obrada stakla	9	1	12	1	6	2
Obrtnički program za kozmetičare	53	53	59	59	62	62

## 22.10. Upisani studenti prema godinama studija u šk. god. 2001/2002.

	Studenti		Redoviti		Godine studija					
	ukupno	studen- tice	ukupno	studen- tice	I	II	III	IV	V	VI
<b>VISOKA UČILIŠTA</b>	<b>57 021</b>	<b>28 783</b>	<b>47 548</b>	<b>24 876</b>	<b>20 910</b>	<b>14 287</b>	<b>12 599</b>	<b>6 584</b>	<b>2 384</b>	<b>257</b>
<b>VISOKA UČILIŠTA IZVAN SVEUČILIŠTA</b>	<b>12 143</b>	<b>4 279</b>	<b>6 577</b>	<b>2 576</b>	<b>5 552</b>	<b>3 214</b>	<b>3 031</b>	<b>346</b>	–	–
<b>SAMOSTALNE VISOKE ŠKOLE</b>	5 376	2 576	2 749	1 566	2 158	1 071	1 801	346	–	–
Tehničke znanosti	653	70	–	–	192	155	186	120	–	–
Visoka škola za sigurnost na radu	653	70	–	–	192	155	186	120	–	–
Medicinske znanosti	2 349	1 812	1 445	1 099	861	480	1 008	–	–	–
Visoka zdravstvena škola	2 349	1 812	1 445	1 099	861	480	1 008	–	–	–
Društvene znanosti	2 374	694	1 304	467	1 105	436	607	226	–	–
Visoka policijska škola	2 177	566	1 148	365	908	436	607	226	–	–
Zagrebačka škola za menadžment	197	128	156	102	197	–	–	–	–	–
<b>VELEUČILIŠTA</b>	6 767	1 703	3 828	1 010	3 394	2 143	1 230	–	–	–
Tehničko veleučilište	5 017	779	3 129	442	2 542	1 490	985	–	–	–
Društveno veleučilište	1 750	924	699	568	852	653	245	–	–	–
<b>VISOKA UČILIŠTA UNUTAR SVEUČILIŠTA</b>	44 878	24 504	40 971	22 300	15 358	11 073	9 568	6 238	2 384	257
<b>VISOKE ŠKOLE U SASTAVU SVEUČILIŠTA</b>	1 182	1 133	1 077	1 032	463	363	180	176	–	–
Tehničke znanosti	–	–	–	–	–	–	–	–	–	–
Viša tehnička škola	–	–	–	–	–	–	–	–	–	–
Društvene znanosti	1 182	1 133	1 077	1 032	463	363	180	176	–	–
Učiteljska akademija	1 182	1 133	1 077	1 032	463	363	180	176	–	–
<b>FAKULTETI</b>										
<b>STRUČNI STUDIJ (VI.)</b>	1 010	702	821	593	644	246	120	–	–	–
Tehničke znanosti	415	318	415	318	210	126	79	–	–	–
Građevinski fakultet	–	–	–	–	–	–	–	–	–	–
Geodetski fakultet	–	–	–	–	–	–	–	–	–	–
Fakultet strojarstva i brodogradnje	–	–	–	–	–	–	–	–	–	–
Grafički fakultet	–	–	–	–	–	–	–	–	–	–
Fakultet prometnih znanosti	–	–	–	–	–	–	–	–	–	–
Tekstilno-tehnološki fakultet	415	318	415	318	210	126	79	–	–	–
Društvene i humanističke znanosti	595	384	406	275	434	120	41	–	–	–
Ekonomski fakultet – stručni studij poslovne ekonomije	347	216	195	134	347	–	–	–	–	–
Pravni fakultet	68	58	68	58	7	61	–	–	–	–
Fakultet za fizičku kulturu	–	–	–	–	–	–	–	–	–	–
Filozofsko-teološki institut D.I. (VI.)	35	6	27	3	21	14	–	–	–	–
KBF – Institut za teološku kulturu laika	145	104	116	80	59	45	41	–	–	–
KBF – Institut za kršćansku duhovnost	–	–	–	–	–	–	–	–	–	–

## 22.10. Upisani studenti prema godinama studija u šk. god. 2001/2002. (nastavak)

	Studenti		Redoviti		Godine studija					
	ukupno	studen- tice	ukupno	studen- tice	I	II	III	IV	V	VI
<b>SVEUČILIŠNI STUDIJ (VII.)</b>	<b>41 977</b>	<b>22 311</b>	<b>38 364</b>	<b>20 317</b>	<b>14 065</b>	<b>10 298</b>	<b>9 092</b>	<b>5 891</b>	<b>2 374</b>	<b>257</b>
Prirodne znanosti	3 086	1 842	3 086	1 842	1 436	735	550	365	–	–
Prirodosl.-matem. fakultet – matemat. odjel	994	552	994	552	602	208	126	58	–	–
Prirodosl.-matem. fakultet – prirodosl. odjel	2 092	1 290	2 092	1 290	834	527	424	307	–	–
Tehničke znanosti	13 908	4 213	13 148	4 044	4 800	3 216	2 471	1 657	1 764	–
Arhitektonski fakultet	868	477	868	477	210	170	185	178	125	–
Arhitektonski fakultet – studij dizajna	147	97	147	97	40	40	35	32	–	–
Građevinski fakultet	1 494	395	1 494	395	475	361	232	46	380	–
Grafički fakultet	711	399	653	367	235	184	153	139	–	–
Geodetski fakultet	578	196	486	170	202	188	87	51	50	–
Fakultet strojarstva i brodogradnje	1 317	146	1 317	146	625	250	255	138	49	–
Fakultet prometnih znanosti	2 940	480	2 330	369	769	669	642	440	420	–
Fakultet elektrotehnike i računarstva	3 346	358	3 346	358	1 088	787	513	375	583	–
Rudarsko-geološko-naftni fakultet	513	131	513	131	261	134	54	35	29	–
Fakul. kemijskog inženjerstva i tehnologije	556	386	556	386	294	122	61	47	32	–
Tekstilno tehnološki fakultet	512	417	512	417	253	98	72	55	34	–
Prehrambeno-biotehnološki fakultet	926	731	926	731	348	213	182	121	62	–
Medicinske znanosti	2 956	2 002	2 956	2 002	577	642	637	485	358	257
Medicinski fakultet	1 661	1 034	1 661	1 034	311	272	306	269	246	257
Stomatološki fakultet	596	396	596	396	126	167	99	92	112	–
Farmaceutsko-biokemijski fakultet	699	572	699	572	140	203	232	124	–	–
Biotehničke znanosti	2 583	1 186	2 583	1 186	1 026	611	504	260	182	–
Agronomski fakultet	1 239	727	1 239	727	553	318	212	81	75	–
Šumarski fakultet	776	176	776	176	304	201	180	91	–	–
Veterinarski fakultet	568	283	568	283	169	92	112	88	107	–
Društvene i humanističke znanosti	19 444	13 068	16 591	11 243	6 226	5 094	4 930	3 124	70	–
Ekonomski fakultet	4 799	3 037	3 609	2 323	1 360	1 189	1 420	830	–	–
Pravni fakultet	4 492	3 206	3 113	2 307	1 512	1 164	1 240	576	–	–
– pravo	3 799	2 579	2 536	1 777	1 277	985	1 030	507	–	–
– socijalni rad	693	627	577	530	235	179	210	69	–	–
Fakultet političkih znanosti	1 349	884	1 180	765	467	546	198	138	–	–
Filozofski fakultet	4 657	3 615	4 657	3 615	1 640	1 047	1 142	828	–	–
Hrvatski studiji	1 306	915	1 304	914	358	306	322	320	–	–
Edukacijsko-rehabilitacijski fakultet	536	494	449	415	170	125	150	91	–	–
Kineziološki fakultet	1 309	395	1 309	395	430	521	228	130	–	–
Katolički bogoslovni fakultet	350	104	350	104	91	62	58	72	67	–
KBF – Katehetski institut	207	171	207	171	61	34	55	57	–	–
Filozofsko-teološki institut D.I.	32	3	32	3	6	7	7	12	–	–
Filozofski fakultet D.I.	300	174	274	161	82	73	84	61	–	–
Teološki fakultet »Matija Vlačić – Ilirik« (evangelički)	25	11	25	11	15	2	2	3	3	–
KBF – Institut za crkvenu glazbu »Albe Vidaković«	28	20	28	20	8	4	10	6	–	–
KBF – Institut za kršćansku duhovnost	54	39	54	39	26	14	14	–	–	–
<b>UMJETNIČKE AKADEMIJE</b>	<b>709</b>	<b>358</b>	<b>709</b>	<b>358</b>	<b>186</b>	<b>166</b>	<b>176</b>	<b>171</b>	<b>10</b>	<b>–</b>
Muzička akademija	314	174	314	174	83	77	80	73	1	–
Akademija likovnih umjetnosti	245	127	245	127	56	54	63	63	9	–
Akademija dramske umjetnosti	150	57	150	57	47	35	33	35	–	–



## 22.11. Diplomirani studenti

		1992	1993	1994	1995	1996	1997	1998	1999	2000	2001
<b>VISOKA UČILIŠTA</b>	<b>ukupno</b>	<b>5 135</b>	<b>5 116</b>	<b>5 410</b>	<b>6 144</b>	<b>7 358</b>	<b>7 446</b>	<b>8 556</b>	<b>8 498</b>	<b>8 913</b>	<b>8 688</b>
	studentice	2 901	2 690	2 919	3 138	3 794	3 776	4 481	4 565	4 909	4 711
<b>VIŠE/VISOKE ŠKOLE</b>	<b>ukupno</b>	<b>411</b>	<b>471</b>	<b>590</b>	<b>827</b>	<b>642</b>	<b>642</b>	<b>686</b>	<b>918</b>	<b>1 122</b>	<b>1 300</b>
	studentice	194	191	217	297	268	209	246	575	633	863
Tehničke znanosti	ukupno	86	101	76	149	121	104	172	137	184	132
	studentice	2	10	3	9	3	3	4	7	22	7
Viša tehnička škola	ukupno	86	101	76	149	121	104	172	76	93	58
	studentice	2	10	3	9	3	3	4	1	8	1
Visoka škola za sigurnost na radu	ukupno	-	-	-	-	-	-	-	61	91	74
	studentice	-	-	-	-	-	-	-	6	14	6
Medicinske znanosti	ukupno	216	215	222	292	264	215	243	217	248	269
	studentice	182	166	183	240	221	161	178	189	188	223
Visoka zdravstvena škola	ukupno	216	215	222	292	264	215	243	217	248	269
	studentice	182	166	183	240	221	161	178	189	188	223
Društvene znanosti	ukupno	109	155	292	386	257	323	271	564	690	899
	studentice	10	15	31	48	44	45	64	379	423	633
Viša škola za unutrašnje poslove	ukupno	83	124	243	300	166	200	-	-	-	-
	studentice	5	12	28	36	27	25	-	-	-	-
Visoka policijska škola	ukupno	26	31	49	86	91	123	271	231	312	324
	studentice	5	3	3	12	17	20	64	52	60	72
Učiteljska akademija	ukupno	-	-	-	-	-	-	-	333	378	575
	studentice	-	-	-	-	-	-	-	327	363	561
<b>VELEUČILIŠTA</b>	<b>ukupno</b>	<b>-</b>	<b>-</b>	<b>-</b>	<b>-</b>	<b>-</b>	<b>-</b>	<b>-</b>	<b>-</b>	<b>10</b>	<b>131</b>
	studentice	-	-	-	-	-	-	-	-	6	33
Tehničko veleučilište	ukupno	-	-	-	-	-	-	-	-	10	115
	studentice	-	-	-	-	-	-	-	-	6	20
Društveno veleučilište	ukupno	-	-	-	-	-	-	-	-	-	16
	studentice	-	-	-	-	-	-	-	-	-	13
<b>FAKULTETI</b>	<b>ukupno</b>	<b>4 614</b>	<b>4 526</b>	<b>4 719</b>	<b>5 183</b>	<b>6 581</b>	<b>6 668</b>	<b>7 700</b>	<b>7 434</b>	<b>7 633</b>	<b>7 061</b>
	studentice	2 645	2 421	2 642	2 761	3 455	3 491	4 136	3 906	4 179	3 704
<b>STRUČNI STUDIJ (VI.)</b>	<b>ukupno</b>	<b>1 021</b>	<b>1 049</b>	<b>922</b>	<b>1 119</b>	<b>1 358</b>	<b>1 334</b>	<b>1 777</b>	<b>1 447</b>	<b>1 534</b>	<b>1 605</b>
	studentice	583	575	555	543	634	615	814	478	572	552
Tehničke znanosti	ukupno	554	544	500	638	842	844	1 014	1 119	1 021	1 092
	studentice	190	183	198	208	255	269	266	274	277	263
Arhitektonski fakultet	ukupno	12	30	25	34	15	8	-	-	-	-
	studentice	6	14	13	23	9	6	-	-	-	-
Građevinski fakultet	ukupno	115	78	85	87	117	115	143	136	154	101
	studentice	34	22	23	29	29	31	37	29	32	16
Geodetski fakultet	ukupno	34	20	27	20	24	36	28	42	43	38
	studentice	14	9	14	9	4	14	5	11	9	13
Fakultet elektrotehnike i računarstva	ukupno	-	-	-	-	-	-	-	-	-	-
	studentice	-	-	-	-	-	-	-	-	-	-

## 22.11. Diplomirani studenti (nastavak)

		1992	1993	1994	1995	1996	1997	1998	1999	2000	2001
Fakultet strojarstva i brodogradnje	ukupno	99	114	42	130	122	124	147	151	73	80
	studentice	5	16	5	16	22	18	13	12	7	5
Grafički fakultet	ukupno	52	26	37	35	51	51	46	49	25	49
	studentice	22	11	21	18	22	16	14	19	10	15
Fakultet prometnih znanosti	ukupno	153	180	194	247	405	373	521	635	604	735
	studentice	31	38	54	48	78	68	99	117	117	140
Fakultet kemijskog inženjerstva i tehnologije	ukupno	6	13	5	13	10	7	11	4	22	–
	studentice	4	7	3	7	4	5	6	3	14	–
Tekstilno-tehnološki fakultet	ukupno	67	46	54	49	82	92	86	83	81	73
	studentice	62	37	45	39	74	83	68	70	74	61
Prehrambeno-biotehnoški fakultet	ukupno	16	37	31	23	16	38	32	19	19	16
	studentice	12	29	20	19	13	28	24	13	14	13
Medicinske znanosti	ukupno	9	–	–	–	–	–	37	13	2	–
	studentice	6	–	–	–	–	–	27	10	2	–
Stomatološki fakultet	ukupno	9	–	–	–	–	–	37	13	2	–
	studentice	6	–	–	–	–	–	27	10	2	–
Biotehničke znanosti	ukupno	13	37	22	15	30	33	–	–	–	–
	studentice	6	7	7	6	12	13	–	–	–	–
Agronomski fakultet	ukupno	1	4	–	–	–	–	–	–	–	–
	studentice	–	1	–	–	–	–	–	–	–	–
Šumarski fakultet	ukupno	12	33	22	15	30	33	–	–	–	–
	studentice	6	6	7	6	12	13	–	–	–	–
Društvene i humanističke znanosti	ukupno	445	468	400	466	486	457	726	315	511	513
	studentice	381	385	350	329	367	333	521	194	293	289
Ekonomski fakultet – stručni studij poslovne ekonomije	ukupno	124	80	117	91	101	54	180	47	59	154
	studentice	99	55	94	69	67	34	134	36	41	104
Pravni fakultet	ukupno	86	88	38	96	55	84	123	179	284	147
	studentice	53	62	32	67	47	61	92	136	221	122
Filozofski fakultet – pedagoški znanosti	ukupno	226	269	229	196	224	205	245	–	–	–
	studentice	223	261	223	190	215	203	241	–	–	–
Kineziološki fakultet	ukupno	1	11	16	66	57	62	108	72	138	151
	studentice	–	–	1	1	3	4	5	8	11	12
KBF – Institut za teološku kulturu laika	ukupno	–	5	–	–	30	27	35	–	25	61
	studentice	–	5	–	–	25	17	33	–	19	51
KBF – Institut za kršćansku duhovnost	ukupno	–	–	–	–	11	10	10	17	–	–
	studentice	–	–	–	–	9	9	6	14	–	–
Filozofsko teološki institut D.I.	ukupno	8	15	–	17	8	15	25	–	5	–
	studentice	6	2	–	2	1	5	10	–	1	–

## 22.11. Diplomirani studenti (nastavak)

		1992	1993	1994	1995	1996	1997	1998	1999	2000	2001
<b>SVEUČILIŠNI STUDIJ (VII)</b>	<b>ukupno</b>	<b>3 593</b>	<b>3 477</b>	<b>3 797</b>	<b>4 064</b>	<b>5 223</b>	<b>5 334</b>	<b>5 923</b>	<b>5 987</b>	<b>6 099</b>	<b>5 456</b>
	studentice	2 062	1 846	2 087	2 218	2 811	2 876	3 322	3 428	3 607	3 152
Prirodne znanosti	ukupno	178	209	253	300	371	487	505	500	422	382
	studentice	134	148	176	213	283	347	340	332	296	250
Prirodoslovno-matematički fakultet	ukupno	178	209	253	300	371	487	505	500	422	382
	studentice	134	148	176	213	283	347	340	332	296	250
Prirod.-matemat. fakul. –matematički odjel	ukupno	–	–	77	91	104	161	159	162	142	93
	studentice	–	–	54	64	85	115	108	114	98	60
Prirod.-matemat. fakul. –prirodoslovni odjel	ukupno	–	–	176	209	267	326	346	338	280	289
	studentice	–	–	122	149	198	232	232	218	198	190
Tehničke znanosti	ukupno	1 054	1 145	1 107	1 420	1 428	1 606	1 582	1 718	1 618	1 509
	studentice	377	405	368	473	414	467	442	552	511	463
Arhitektonski fakultet	ukupno	71	89	93	105	89	152	91	112	96	103
	studentice	48	53	67	74	58	101	69	70	60	73
Arhitektonski fakultet –studij dizajna	ukupno	–	–	19	10	41	38	31	32	21	38
	studentice	–	–	15	7	27	23	14	21	14	26
Građevinski fakultet	ukupno	87	93	88	80	80	84	91	130	107	111
	studentice	19	31	28	22	32	19	32	43	33	35
Grafički fakultet	ukupno	14	21	28	29	42	51	61	59	90	58
	studentice	7	8	14	12	16	28	35	36	56	30
Geodetski fakultet	ukupno	52	40	44	40	39	33	35	39	43	33
	studentice	16	20	20	14	10	9	13	15	14	14
Fakultet strojarstva i brodogradnje	ukupno	203	251	146	316	286	265	306	246	159	131
	studentice	38	49	18	63	38	41	38	32	14	11
Fakultet prometnih znanosti	ukupno	109	104	82	102	150	236	318	359	369	369
	studentice	31	15	15	37	30	24	53	74	47	60
Fakultet elektrotehnike i računarstva	ukupno	304	320	394	465	499	487	424	431	413	433
	studentice	79	87	75	92	89	70	43	48	49	53
Rudarsko-geološko-naftni fakultet	ukupno	47	67	80	82	81	74	76	54	69	43
	studentice	14	13	24	16	23	20	21	12	16	13
Fakultet kemijskog inženjerstva i tehnologije	ukupno	51	37	38	49	28	38	37	52	50	59
	studentice	38	29	25	31	16	18	21	33	37	42
Tekstilno-tehnološki fakultet	ukupno	33	39	32	65	40	42	22	56	52	23
	studentice	26	33	27	52	35	24	20	49	47	16
Prehrambeno-biotehnološki fakultet	ukupno	83	84	63	77	53	106	90	148	149	108
	studentice	61	67	40	53	40	90	83	119	124	89

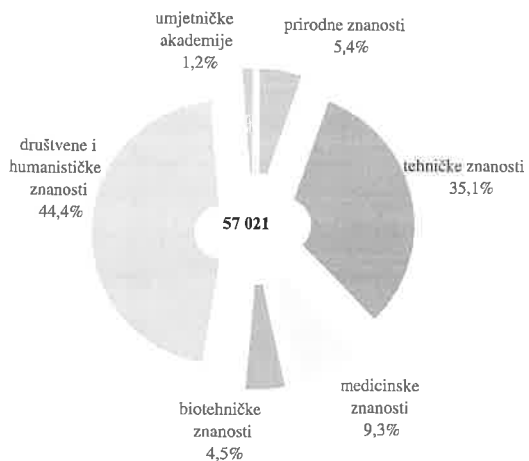
## 22.11. Diplomirani studenti (nastavak)

		1992	1993	1994	1995	1996	1997	1998	1999	2000	2001
Medicinske znanosti	ukupno	552	433	458	519	598	537	632	562	572	510
	studentice	347	273	293	343	375	392	442	402	410	381
Medicinski fakultet	ukupno	402	255	289	300	398	322	326	313	278	254
	studentice	241	147	163	171	234	208	205	207	183	165
Stomatološki fakultet	ukupno	76	95	91	111	104	94	169	118	157	114
	studentice	40	52	59	75	59	76	106	79	107	85
Farmaceutsko-biokemijski fakultet	ukupno	74	83	78	108	96	121	137	131	137	142
	studentice	66	74	71	97	82	108	131	116	120	131
Biotehničke znanosti	ukupno	381	347	356	355	450	433	418	441	390	401
	studentice	151	132	128	147	170	158	156	176	193	185
Agronomski fakultet	ukupno	146	105	138	107	193	159	163	179	194	228
	studentice	70	44	68	60	99	82	83	98	119	136
Šumarski fakultet	ukupno	102	91	102	108	93	95	85	116	72	107
	studentice	29	31	25	33	18	21	19	25	18	23
Veterinarski fakultet	ukupno	133	151	116	140	164	179	170	146	124	66
	studentice	52	57	35	54	53	55	54	53	56	26
Društvene i humanističke znanosti	ukupno	1 428	1 343	1 623	1 470	2 376	2 271	2 786	2 766	3 097	2 654
	studentice	1 053	888	1 122	1 042	1 569	1 512	1 942	1 966	2 197	1 873
Ekonomski fakultet	ukupno	452	533	685	710	1 313	1 030	1 166	1 135	970	911
	studentice	354	382	514	523	866	675	756	741	650	592
Pravni fakultet	ukupno	292	302	304	205	286	339	519	304	442	355
	studentice	217	195	222	151	196	222	353	240	322	231
Pravni fakultet –pravo	ukupno	...	...	228	133	193	263	372	205	355	355
	studentice	...	...	149	86	120	153	226	143	239	231
Pravni fakultet –socijalni rad	ukupno	...	...	76	72	93	76	147	99	87	-
	studentice	...	...	73	65	76	69	127	97	83	-
Fakultet političkih znanosti	ukupno	120	107	95	142	155	109	148	157	167	149
	studentice	55	46	43	84	80	64	104	99	119	104
Filozofski fakultet	ukupno	374	204	260	133	315	395	483	746	621	672
	studentice	319	156	197	107	255	312	401	630	516	560
Filozofski – pedagogijske znanosti	ukupno	-	-	22	39	18	65	112	-	-	-
	studentice	-	-	20	38	17	63	106	-	-	-
Hrvatski studij	ukupno	-	-	-	-	-	-	21	53	73	93
	studentice	-	-	-	-	-	-	11	35	60	77
Edukacijsko-rehabilitacijski fakultet	ukupno	76	56	73	106	75	102	106	105	86	105
	studentice	70	54	66	100	69	89	97	97	79	94
Kineziološki fakultet	ukupno	69	77	89	69	90	95	113	102	150	110
	studentice	32	37	38	25	36	34	50	33	51	50

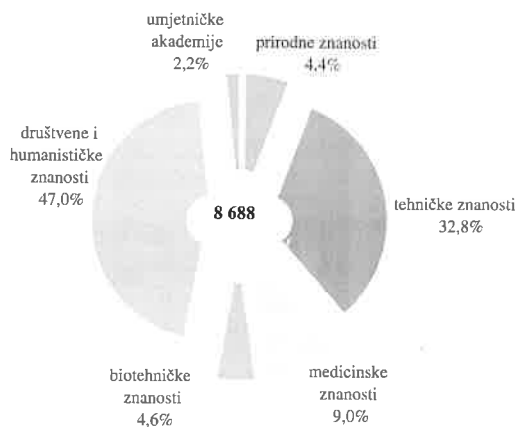
## 22.11. Diplomirani studenti (nastavak)

		1992	1993	1994	1995	1996	1997	1998	1999	2000	2001
Katolički bogoslovni fakultet	ukupno	34	40	80	48	75	65	56	66	43	79
	studentice	1	2	7	4	9	12	18	20	14	33
KBF – Katehetski institut	ukupno	–	6	–	–	34	40	47	61	49	114
	studentice	–	6	–	–	32	35	40	54	42	97
Filozofsko-teološki institut D.I.	ukupno	11	17	15	18	14	30	15	–	29	–
	studentice	5	10	15	10	9	5	6	–	10	–
Filozofski fakultet D.I.	ukupno	–	1	–	–	1	1	–	37	25	55
	studentice	–	–	–	–	–	1	–	17	12	28
KBF – Institut za kršćansku duhovnost	ukupno	–	–	–	–	–	–	–	–	–	11
	studentice	–	–	–	–	–	–	–	–	–	7
<b>UMJETNIČKE AKADEMIJE</b>	<b>ukupno</b>	<b>110</b>	<b>119</b>	<b>101</b>	<b>134</b>	<b>135</b>	<b>136</b>	<b>170</b>	<b>146</b>	<b>148</b>	<b>196</b>
	studentice	62	78	60	80	81	78	99	84	91	111
Muzička akademija	ukupno	76	76	65	75	88	71	84	82	66	118
	studentice	48	54	45	46	58	42	55	47	48	72
Akademija likovnih umjetnosti	ukupno	25	33	31	52	36	46	67	51	58	52
	studentice	10	20	12	31	19	26	34	28	37	27
Akademija dramske umjetnosti	ukupno	9	10	5	7	11	19	19	13	24	26
	studentice	4	4	3	3	4	10	10	9	6	12

**Upisani studenti u šk. god. 2001 / 2002.  
prema znanstvenim područjima**



**Diplomirani studenti u 2001.  
prema znanstvenim područjima**



## 22.12. Nastavno osoblje visokih učilišta u šk. god. 2001/2002.

	Nastavnici i suradnici u nastavi							
	ukupno	redoviti profesori	izvan-redni profesori	docenti	asistenti	predavači	stručni i drugi suradnici	ostala zvanja
<b>VISOKA UČILIŠTA</b>	<b>4 363</b>	<b>946</b>	<b>636</b>	<b>786</b>	<b>1 263</b>	<b>387</b>	<b>254</b>	<b>91</b>
<b>VISOKA UČILIŠTA UNUTAR SVEUČILIŠTA</b>	<b>3 883</b>	<b>866</b>	<b>582</b>	<b>736</b>	<b>1 169</b>	<b>250</b>	<b>197</b>	<b>83</b>
<b>VISOKE ŠKOLE</b>	<b>106</b>	<b>11</b>	<b>12</b>	<b>16</b>	<b>11</b>	<b>35</b>	<b>15</b>	<b>6</b>
Viša tehnička škola	48	4	2	6	10	19	5	2
Učiteljska akademija	58	7	10	10	1	16	10	4
<b>FAKULTETI</b>	<b>3 576</b>	<b>798</b>	<b>535</b>	<b>666</b>	<b>1 124</b>	<b>206</b>	<b>178</b>	<b>69</b>
Prirodoslovno-matematički fakultet	286	80	38	51	83	6	28	—
Arhitektonski fakultet	82	18	9	14	20	21	—	—
Arhitektonski fakultet – studij dizajna	63	16	3	16	15	12	1	—
Građevinski fakultet	106	32	13	22	13	15	7	4
Grafički fakultet	50	5	6	10	17	7	5	—
Geodetski fakultet	41	7	6	8	16	3	1	—
Fakultet strojarstva i brodogradnje	233	47	19	35	113	7	12	—
Fakultet prometnih znanosti	97	22	13	10	23	21	7	1
Fakultet elektrotehnike i računarstva	257	37	26	41	148	2	3	—
Rudarsko-geološko-naftni fakultet	78	22	17	13	21	3	2	—
Fakultet kemijskog inženjerstva i tehn.	80	23	8	16	27	4	2	—
Tekstilno-tehnološki fakultet	66	16	8	12	17	8	4	1
Prehrambeno-biotehnološki fakultet	96	26	10	19	35	3	3	—
Medicinski fakultet	369	64	114	48	122	5	15	2
Stomatološki fakultet	180	30	41	46	51	3	9	—
Farmaceutsko-biokemijski fakultet	72	17	8	14	29	1	3	—
Agronomski fakultet	189	42	10	54	55	9	19	—
Šumarski fakultet	86	12	5	23	33	5	8	—
Veterinarski fakultet	115	33	21	7	44	3	7	—
Ekonomski fakultet	160	40	33	28	40	18	1	—
Pravni fakultet	103	29	15	19	34	6	—	—
Fakultet političkih znanosti	72	17	7	12	1	15	20	—
Filozofski fakultet	357	85	55	62	69	9	18	59
Filozofski fakultet – pedagog. znanosti	—	—	—	—	—	—	—	—
Hrvatski studiji – Studia Croatica	210	50	25	49	75	11	—	—
Edukacijsko-rehabilitacijski fakultet	39	9	5	19	2	3	1	—
Fakultet za fizičku kulturu	50	13	12	8	13	—	2	2
Katolički bogoslovni fakultet	39	6	9	10	8	6	—	—
<b>UMJETNIČKE AKADEMIJE</b>	<b>201</b>	<b>57</b>	<b>35</b>	<b>54</b>	<b>34</b>	<b>9</b>	<b>4</b>	<b>8</b>
Muzička akademija	97	25	24	23	12	5	—	8
Akademija likovnih umjetnosti	58	23	1	18	12	—	4	—
Akademija dramske umjetnosti	46	9	10	13	10	4	—	—
<b>VISOKA UČILIŠTA IZVAN SVEUČILIŠTA</b>	<b>480</b>	<b>80</b>	<b>54</b>	<b>50</b>	<b>94</b>	<b>137</b>	<b>57</b>	<b>8</b>
<b>VELEUČILIŠTA</b>	<b>326</b>	<b>63</b>	<b>43</b>	<b>28</b>	<b>81</b>	<b>65</b>	<b>45</b>	<b>1</b>
Tehničko veleučilište	318	59	44	25	81	64	45	1
Teo.fak. »Matija Vlačić-Ilirik« – evang.	8	4	—	3	—	1	—	—
<b>SAMOSTALNE VISOKE ŠKOLE</b>	<b>154</b>	<b>17</b>	<b>11</b>	<b>22</b>	<b>13</b>	<b>72</b>	<b>12</b>	<b>7</b>
Visoka škola za sigurnost na radu	39	6	2	3	—	24	—	4
Visoka zdravstvena škola	28	—	—	2	—	13	12	1
Filozofski fakultet D.I.	48	10	7	11	10	10	—	—
Visoka policijska škola	39	1	2	6	3	25	—	2

## 23. Kultura i umjetnost

### 23.1. Kazališta i kinematografi od 1939. do 2001.

	Kazališta <sup>1)</sup>			Kinematografi			Radio pretplatnici	TV pretplatnici
	broj	predstave	posjetitelji	broj	predstave	posjetitelji u tis.		
1939	1	695	362 846	–	–	–	14 776	–
1946	1	498	378 982	–	–	–	–	–
1950	5	1 125	707 824	18	13 602	5 753	–	–
1955	6	1 185	625 389	29	17 930	7 845	59 024	–
1960	5	1 278	639 814	33	27 746	10 267	102 947	5 034
1965	5	993	505 522	35	30 973	8 794	159 177	57 772
1970	9	1 381	476 011	31	28 206	5 657	152 550	124 750
1975	10	1 816	709 684	30	26 800	5 662	192 583	169 389
1980	10	2 073	782 751	31	27 100	5 908	189 986	189 479
1985	10	2 475	792 769	31	28 433	5 980	232 034	224 073
1990	11	2 003	641 114	29	26 449	3 064	244 614	235 345
1995	10	2 063	614 618	26	19 470	1 534	243 260	233 688
1996	10	1 907	542 559	22	18 508	1 389	219 766	212 548
1997	10	1 872	554 698	20	17 268	1 384	220 772	213 828
1998	10	1 728	514 996	21	16 348	1 215	231 955	224 321
1999	11	1 950	548 199	18	15 382	1 095	226 517	221 510
2000	12	1 853	515 842	21	19 857	1 358	226 115	221 191
2001	13	2 545	669 994	20	20 432	1 397	229 540	215 012 <sup>2)</sup>

<sup>1)</sup> Podaci o broju predstava i posjetitelja odnose se na sezonu koja završava u prikazanoj kalendarskoj godini.

<sup>2)</sup> Ukinuto plaćanje pretplate na drugi TV prijamnik.

### 23.2. Narodna i otvorena sveučilišta i domovi kulture

	Broj ustanova	Opće i stručno obrazovanje		Kulturno umjetnička djelatnost		Zaposleni i vanjski suradnici
		upisani polaznici	završili obrazovanje	priredbe	posjetitelji	
1990/91	10	20 260	18 939	3 073	350 672	1 007
1993/94	18	14 455	13 541	4 256	341 236	937
1996/97	19	11 422	10 855	1 734	193 705	1 154
1999/00	19	9 228	8 353	1 461	267 701	331

### 23.3. Knjižnice od 1964. do 2001.

	1964	1968	1971	1974	1977	1980	1983	1986	1989	1992	1995	1998	2001
Broj knjižnica	484	430	452	429	381	306	276	265	185	283	261	249	238
Broj knjiga i časopisa u tis.	3 247	3 924	4 678	4 702	5 279	6 357	5 951	7 063	6 583	9 437	9 219	9 737	9 768

### 23.4. Knjižnice u 2001.

	Broj knjižnica	Obrađena knjižna građa				Korištenje knjižne građe		Zaposleni	
		ukupno	knjige i brošure (svesci)	časopisi (svesci)	novine (godišta)	registrirani korisnici	korišteno knjiga, časopisa i novina	ukupno	stručni
<b>Ukupno</b>	238	9 768 023	6 922 058	2 584 536	261 429	2 782 259	5 768 397	1 174	874
Nacionalna knjižnica	1	2 572 390	1 999 013	383 832	189 545	414 534	260 834	302	197
Knjižnica visokog učilišta	97	2 498 647	1 673 067	771 948	53 632	343 589	822 221	153	137
Centralna knjižnica akademije znanosti i umjetnosti	1	891 091	280 382	610 007	702	380	2 730	15	13
Specijalna knjižnica	86	1 855 323	1 054 832	790 937	9 554	86 151	284 365	151	128
Samostanska – crkvena knjižnica	3	122 835	119 050	3 460	325	192	871	6	5
Narodna knjižnica	50	1 827 737	1 795 714	24 352	7 671	1 937 413	4 397 376	547	394

### 23.5. Radio i televizijski pretplatnici

	1992	1993	1994	1995	1996	1997	1998	1999	2000	2001
Radio pretplatnici <sup>1)</sup>	239 782	226 803	237 509	243 260	219 766	220 772	231 955	226 517	226 115	229 540
TV pretplatnici	231 213	218 494	227 704	233 688	212 548	213 828	224 321	221 510	221 191	215 012 <sup>2)</sup>

<sup>1)</sup> Ne prikazuje se broj radio pretplatnika već broj evidentiranih radio prijemnika jer radio pretplatnici ne plaćaju pretplatu za evidentirani drugi radio prijemnik, a TV pretplatnici ne plaćaju za evidentirani radio prijemnik.

<sup>2)</sup> Ukinuto plaćanje pretplate za drugi TV prijemnik.



## 23.6. Hrvatsko narodno kazalište

	Predstave				Djela				Posjetitelji		
	ukupno	prema mjestu prikazivanja			drama	opera i balet	opereta	ostalo	ukupno	u Zagrebu	izvan Zagreba
		u stalnoj dvorani	na gostovanju								
			u Zagrebu	izvan Zagreba							
1991/92 <sup>1)</sup>	199	192	–	7	9	20	–	1	114 003	109 253	4 750
1992/93	285	210	13	62	13	19	–	–	185 761	150 496	32 265
1993/94	190	76	50	64	12	17	–	–	99 058	65 948	33 110
1994/95	209	166	–	43	11	15	1	–	132 563	109 121	23 442
1995/96	225	188	–	37	10	22	1	3	143 943	124 656	19 287
1996/97	195	163	3	29	9	19	1	1	130 249	110 654	19 595
1997/98	190	155	1	34	9	25	–	–	120 766	108 145	12 621
1998/99	231	181	–	50	11	21	–	1	143 084	118 523	24 561
1999/00	170	155	–	15	10	21	–	3	106 758	100 145	6 613
2000/01	191	166	1	24	7	22	–	1	134 549	110 919	23 630

<sup>1)</sup> »Mala scena« nije radila u sezonskoj 1991/92. godini.

1834. god. (4. listopada) dramom »Zriny« otvoreno je kazalište na Gornjem gradu

1835. god. u međučinu neke njemačke predstave pjevana je budnica »Još Hrvatska ni propala« Ljudevita Gaja.

1840. god. (10 lipnja) izvedena je prva predstava na hrvatskom jeziku – drama »Jurani i Sofija« ili »Turci kod Siska«

I. Kukuljevića-Sakcinskog.

1895. god. otvorena je zgrada kazališta na tadašnjem Sveučilišnom trgu.

## 23.7. Dramsko kazalište Gavella

	Predstave				Djela		Posjetitelji		
	ukupno	prema mjestu prikazivanja			drama	ostalo	ukupno	u Zagrebu	izvan Zagreba
		u stalnoj dvorani	na gostovanju						
			u Zagrebu	izvan Zagreba					
1991/92	175	130	1	44	11	–	35 846	25 626	10 220
1992/93	165	146	10	9	9	–	42 239	37 239	5 000
1993/94	171	120	35	16	9	–	42 024	34 374	7 650
1994/95	118	104	–	14	7	3	15 240	10 440	4 800
1995/96	225	208	–	17	10	–	58 760	50 710	8 050
1996/97	228	212	–	16	16	1	58 419	49 069	9 350
1997/98	188	178	–	10	13	1	56 309	51 009	5 300
1998/99	183	167	–	16	13	1	50 299	42 419	7 880
1999/00	166	161	–	5	12	–	50 534	48 184	2 350
2000/01	219	205	–	14	15	1	53 948	49 108	4 840

## 23.8. Teatar ITD

	Predstave				Djela		Posjetitelji		
	ukupno	prema mjestu prikazivanja			drama	ostalo	ukupno	u Zagrebu	izvan Zagreba
		u stalnoj dvorani	na gostovanju						
			u Zagrebu	izvan Zagreba					
1991/92	113	112	–	1	10	–	10 434	10 084	350
1992/93	185	163	1	21	11	–	25 644	19 454	6 190
1993/94	172	152	–	20	12	–	31 421	24 771	6 650
1994/95	150	126	1	23	12	–	17 444	10 304	7 140
1995/96	190	157	1	32	10	–	20 536	9 890	10 646
1996/97	173	136	1	36	12	–	35 344	17 334	18 010
1997/98	130	105	2	23	8	–	21 858	8 798	13 060
1998/99	167	140	5	22	12	–	15 253	11 453	3 800
1999/00	201	147	–	54	12	–	29 958	15 350	14 608
2000/01	177	145	4	28	12	–	21 269	14 389	6 880

## 23.9. Zagrebačko gradsko kazalište Komediija

	Predstave				Djela			Posjetitelji		
	ukupno	prema mjestu prikazivanja			drama	opereta i opera	musical i ostalo	ukupno	u Zagrebu	izvan Zagreba
		u stalnoj dvorani	na gostovanju							
			u Zagrebu	izvan Zagreba						
1991/92	188	155	13	20	6	8	1	46 865	40 985	5 880
1992/93	221	199	–	22	8	9	2	76 001	66 441	9 560
1993/94	203	198	1	4	7	4	4	72 013	70 363	1 650
1994/95	204	179	21	4	9	8	2	78 398	77 648	750
1995/96	203	190	2	11	7	5	1	64 068	59 608	4 460
1996/97	200	191	2	7	12	4	5	61 361	58 061	3 300
1997/98	197	171	4	22	8	3	4	65 771	54 391	11 380
1998/99	200	178	2	20	10	3	5	61 521	54 111	7 410
1999/00	162	113	15	34	10	4	3	84 428	68 068	16 360
2000/01	209	148	16	45	12	4	4	96 765	78 773	17 992

## 23.10. Satiričko kazalište Kerempuh

	Predstave				Djela		Posjetitelji		
	ukupno	prema mjestu prikazivanja			drama	mjuzikl	ukupno	u Zagrebu	izvan Zagreba
		u stalnoj dvorani	na gostovanju						
		u Zagrebu	izv. Zagreba						
1991/92 <sup>1)</sup>	294	218	6	76	2	1	83 162	45 262	37 900
1992/93	509	382	1	126	2	7	241 052	153 352	87 700
1993/94	342	263	2	77	1	9	129 905	83 705	46 200
1994/95	443	343	–	100	2	4	144 347	88 947	55 400
1995/96	264	208	2	54	2	3	78 020	49 220	28 800
1996/97	314	204	1	109	2	0	113 456	58 956	54 500
1997/98	261	217	1	43	1	7	81 027	58 127	22 900
1998/99	291	243	1	47	1	8	85 635	62 135	23 500
1999/00	257	232	2	23	2	0	75 460	63 660	11 800
2000/01	213	188	4	21	9	1	75 476	64 976	10 500

<sup>1)</sup>»Noćna cabaret scena« nije radila u sezonskoj 1991/92. godini.

## 23.11. Zagrebačko kazalište mladih

	Broj izvedenih djela	Predstave		Posjetitelji	
		ukupno	u Zagrebu	ukupno	u Zagrebu
1991/92	25	299	280	49 346	44 563
1992/93	18	201	196	43 568	42 523
1993/94	14	177	166	39 304	37 054
1994/95	23	262	262	60 040	60 040
1995/96	17	221	217	48 922	48 202
1996/97	26	213	191	41 022	36 102
1997/98	8	90	72	12 695	8 330
1998/99	13	137	128	21 720	19 546
1999/00	25	179	128	27 247	17 937
2000/01	26	195	165	28 342	19 152

## 23.12. Kazalište Trešnja

	Broj izvedenih djela	Predstave		Posjetitelji	
		ukupno	u Zagrebu	ukupno	u Zagrebu
1991/92	9	119	109	90 140	85 740
1992/93	9	151	149	34 577	33 777
1993/94	9	174	164	40 388	36 966
1994/95	10	131	130	30 086	29 506
1995/96	7	149	148	33 820	33 260
1996/97	9	146	146	30 760	30 760
1997/98	9	152	151	35 224	34 704
1998/99	9	167	167	38 410	38 410
1999/00	9	183	183	43 429	43 429
2000/01	13	195	194	53 744	53 594

## 23.13. Zagrebačko kazalište lutaka

	Broj izvedenih djela	Predstave		Posjetitelji	
		ukupno	u Zagrebu	ukupno	u Zagrebu
1991/92	16	265	212	47 915	36 795
1992/93	15	328	260	56 540	42 640
1993/94	15	261	195	53 080	44 780
1994/95	14	277	242	59 640	44 740
1995/96	16	268	248	49 610	43 860
1996/97	21	291	258	50 287	43 482
1997/98	19	302	269	58 046	49 896
1998/99	15	191	164	42 575	35 850
1999/00	15	189	169	39 507	35 692
2000/01	20	257	222	55 471	45 046

## 23.14. Amaterska kazališta

	Broj kazališta	Broj izvedenih djela	Predstave		Posjetitelji	
			ukupno	u Zagrebu	ukupno	u Zagrebu
1991/92	1	1	8	8	1 600	1 600
1992/93	1	3	25	18	5 700	3 600
1993/94	1	2	20	16	4 250	3 300
1994/95	1	1	32	32	5 760	5 760
1995/96	1	1	30	15	5 280	2 400
1996/97	1	1	26	20	8 000	4 000
1997/98	1	1	22	20	4 500	4 000
1998/99	1	1	22	20	4 200	4 000
1999/00	1	1	30	–	4 500	–
2000/01	1	2	33	13	5 200	2 700

## 23.15. Filharmonija

	Filharmonija	Koncerti				Posjetitelji			
		ukupno	u sje-dištu	na go-stovanju u zemlji	u inozem-stvu	ukupno	u sje-dištu	na go-stovanju u zemlji	u inozem-stvu
1991/92	1	46	39	–	7	52 615	47 835	–	4 780
1992/93	1	64	41	1	19	87 660	64 680	1 850	21 130
1993/94	1	60	45	5	10	77 372	66 072	3 600	7 700
1994/95	1	61	49	9	3	105 636	75 586	18 100	11 950
1995/96	1	68	54	4	10	92 932	79 332	3 000	10 600
1996/97	1	63	44	12	7	83 291	66 841	8 600	7 850
1997/98	1	55	41	13	1	101 727	92 157	7 300	2 270
1998/99	1	64	45	8	11	93 649	73 899	6 650	13 100
1999/00	1	59	35	7	17	80 113	60 268	2 800	17 045
2000/01	1	54	44	6	4	78 410	71 110	2 950	4 350

## 23.16. Profesionalni orkestri i zborovi

	Broj orkestara i zborova	Koncerti				Posjetitelji			
		ukupno	u sje-dištu	na go-stovanju u zemlji	u inozem-stvu	ukupno	u sje-dištu	na go-stovanju u zemlji	u inozem-stvu
1991/92	4	224	59	102	63	173 620	64 550	51 120	57 950
1992/93	4	157	69	63	25	90 030	52 030	19 300	18 700
1993/94	4	164	59	48	57	118 800	46 100	28 500	44 200
1994/95	4	130	53	52	25	105 750	42 600	36 800	26 350
1995/96	4	173	79	58	36	141 600	78 100	26 900	36 600
1996/97	4	184	101	63	20	185 100	95 200	68 800	21 100
1997/98	4	160	91	58	11	222 000	148 600	66 550	6 850
1998/99	4	189	88	68	33	187 950	95 600	65 200	27 150
1999/00	5	182	109	47	26	145 300	97 400	27 200	20 700
2000/01	5	166	119	26	21	88 900	65 200	9 400	14 300

## 23.17. Ansambli narodnih plesova i pjesama Lado

	Članovi-izvođači					Priredbe			Posjetitelji		
	muškarci	žene	ukupno	za ples i pjevanje	za orkestar	ukupno	u zemlji	u inozemstvu	ukupno	u zemlji	u inozemstvu
1992	32	22	54	40	14	71	50	21	44 290	24 290	20 000
1993	29	22	51	37	14	83	83	–	38 680	38 680	–
1994	30	19	49	37	12	77	71	6	50 585	46 285	4 300
1995	31	19	50	36	14	84	76	8	40 076	36 136	3 940
1996	29	20	49	36	13	70	61	9	19 417	17 257	2 160
1997	32	20	52	38	14	81	50	31	47 049	32 039	15 010
1998	30	18	48	35	13	100	97	3	31 110	27 760	3 350
1999	31	20	51	38	13	115	97	18	57 400	36 300	21 100
2000	31	21	52	37	15	101	79	22	62 600	39 500	23 100
2001	31	21	52	37	15	103	75	28	64 500	39 000	25 500

## 23.18. Galerije

	Galerije	Predmeti	Umjetničke		Broj posjetitelja
			galerije	predmeti	
1974	3	7 611	3	7 611	162 356
1979	3	10 823	3	10 823	129 654
1982	3	11 406	3	11 406	84 545
1985	3	10 882	3	10 882	91 449
1988	3	18 567	3	18 567	93 718
1991	3	15 799	3	15 799	12 778
1994	6	16 234	6	16 234	4 800
1997	6	16 570	6	16 570	5 354
2000	4	11 922	4	11 922	22 001

## 23.19. Galerije u 2000.

	Godina osnivanja	Broj galerija	Broj predmeta		Broj posjetitelja
			ukupno	od toga izloženo	
<b>Galerije - ukupno</b>		<b>4</b>	<b>11 992</b>	<b>1 070</b>	<b>22 001</b>
Strossmayerova galerija starih majstora HAZU	1884		2 126	252	1 358
Moderna galerija	1905		8 729	381	20 643
Galerija ULRICH	1979		700	–	–
Galerija INA	1988		437	437	–

## 23.20. Muzeji

	1994			1997			2000		
	broj muzeja	broj predmeta u zbirkama	broj posjetitelja	broj muzeja	broj predmeta u zbirkama	broj posjetitelja	broj muzeja	broj predmeta u zbirkama	broj posjetitelja
<b>Muzeji – ukupno</b>	<b>24</b>	<b>3 026 568</b>	<b>115 968</b>	<b>24</b>	<b>3 179 138</b>	<b>190 852</b>	<b>24</b>	<b>2 866 552</b>	<b>200 289</b>
Arheološki	1	396 917	–	1	449 680	8 200	1	441 146	14 500
Etnografski i antropološki	1	59 695	–	1	61 032	7 550	1	80 709	9 868
Povijesni	3	171 763	19 550	3	239 492	1 350	3	205 633	8 389
Kompleksni	4	165 278	2 000	4	191 475	40 272	4	148 178	46 952
Umjetnički	6	24 603	3 125	6	30 092	42 179	6	33 435	58 503
Prirodoslovni	2	2 188 147	6 360	2	2 186 314	11 215	2	1 923 493	11 993
Tehnički i tehnološki	3	9 150	84 433	3	9 766	79 936	3	19 653	50 084
Znanstveni	1	105	–	1	105	150	1	4 021	–
Zavičajni	1	8 610	500	1	8 882	–	1	10 284	–
Sakralni	2	2 300	–	2	2 300	–	2	...	...

## 23.21. Muzeji u 2000.

Muzeji prema vrsti muzeja	Godina osnivanja	Broj muzeja	Broj predmeta		Broj posjetitelja
			ukupno	od toga izloženo	
<b>Muzeji – ukupno</b>		<b>24</b>	<b>2 866 552</b>	<b>22 841</b>	<b>200 289</b>
<i>Arheološki – ukupno</i>		1	441 146	2 672	14 500
Arheološki muzej	1846		441 146	2 672	14 500
<i>Etnografski i antropološki – ukupno</i>		1	80 709	2 750	9 868
Etnografski muzej	1919		80 709	2 750	9 868
<i>Povijesni – ukupno</i>		3	205 633	1 805	8 389
Hrvatski povijesni muzej	1846		110 898	–	–
Hrvatski školski muzej	1901		72 600	1 293	1 190
HT muzej	1953		22 135	512	7 199
<i>Kompleksni – ukupno</i>		4	148 178	4 889	46 952
Muzej za umjetnost i obrt	1880		71 539	2 289	30 969
Tiflološki muzej	1891		41 539	–	–
Muzej grada Zagreba	1907		2 600	2 600	15 983
Hrvatski sportski muzej	1978		32 500	–	–
<i>Umjetnički – ukupno</i>		6	33 435	1 778	58 503
Gliptoteka HAZU	1937		6 938	394	4 306
Kabinet grafike HAZU	1951		15 609	–	–
Muzej suvremene umjetnosti	1954		6 023	–	–
Muzej Mimara	1980		3 033	1 179	48 447
Fundacija Ivana Meštrovića	1991		312	126	2 349
Hrvatski muzej naivne umjetnosti	1994		1 520	79	3 401
<i>Prirodoslovni – ukupno</i>		2	1 923 493	4 750	11 993
Hrvatski prirodoslovni muzej	1866		1 921 643	2 900	10 193
Lovački muzej	1953		1 850	1 850	1 800
<i>Tehnički i tehnološki – ukupno</i>		3	19 653	4 197	50 084
Tehnički muzej	1954		11 628	3 697	49 834
Kriminalistički muzej	1976		500	500	250
Hrvatski željeznički muzej	1991		7 525	–	–
<i>Znanstveni – ukupno</i>		1	4 021	–	–
Muzej Psihijatrijske bolnice Vrapče	1955		4 021	–	–
<i>Zavičajni – ukupno</i>		1	10 284	–	–
Muzej Prigorja – Sesvete	1977		10 284	–	–
<i>Sakralni – ukupno</i>		2	...	...	...
Nadbiskupija Zagrebačka – Riznica zagrebačke katedrale	1094		...	...	...
Nadbiskupija Zagrebačka – Dijecezanski muzej	1939		...	...	...

## 23.22. Zbirke u 2000.

Zbirke prema vrstama	Godina osnivanja	Broj zbirki	Broj predmeta u zbirkama		Broj posjetitelja
			ukupno	od toga izloženo	
<b>Zbirke – ukupno</b>		<b>37</b>	<b>468 786</b>	<b>348 085</b>	<b>7 593</b>
<i>Arheološke</i>		1	300	–	–
Zbirka Slivarić ing. Vladimira	1952		300	–	–
<i>Etnografske i antropološke</i>		3	561	384	1 080
Funkcionalna kulturološka zbirka Nikole Marčetića	1991		130	130	50
Zbirka lutaka u narodnim nošnjama iz cijeloga svijeta	1992		227	50	1 000
Zbirka tradicionalnih afričkih umjetnina Drage Muvrina	1999		204	204	30
<i>Povijesne</i>		4	34 585	1 320	570
Zbirka geografskih karata i atlasa NSK	1945		33 265	–	570
Privatna zbirka Chavrak	1946		262	262	–
Zbirka Anke Gvozdanović	1966		1 052	1 052	–
Nazorov namještaj	1974		6	6	–
<i>Kompleksne</i>		8	3 372	901	1 440
Zbirka Marcela Jellačića	1800		90	–	–
Privatna zbirka dr. Ivana Mirnika	1892		73	–	–
Zbirka Benko Horvat	1946		611	–	–
Memorijalna zbirka i stan arhitekta Viktora Kovačića	1953		469	469	440
Ambijentalna zbirka akademskog kipara prof. Roberta Frangeša-Mihanovića	1956		146	–	–
Studijska zbirka iz povijesti medicine i farmacije Odsjeka za povijest medicine HAZU	1960		1 365	–	–
Zbirka dr. Ivana Ribara i Cate Dujšin-Ribar	1976		186	–	–
Zbirka »Majstorska radionica za restauraciju i gradnju gudačkih instrumenata pok. Franje Schneidera«	1983		432	432	1 000
<i>Umjetnička</i>		21	429 968	345 480	4 503
Valvasorova grafička zbirka Nadbiskupije Zagrebačke	1690		7 300	–	53
Grafička zbirka NSK	1919		344 629	344 629	765
Umjetnička zbirka prof. dr. sc. Ksenije Arko	1920		41	–	–
Privatna zbirka Gojković-Plavšić	1946		350	–	–
Zbirka muzikalija i audiomaterijala NSK	1947		70 000	–	–
Zbirka Drage Magjera, Marge Magjer i Nade Ostrogović-Magjer	1967		249	249	100
Zbirka i kuća Joze Kljakovića	1969		74	74	300
Zbirka Nade Mirjević	1976		8	8	1 000
Zbirka Biškupić	1976		2 100	–	–
Zbirka Vjenceslava Richtera i Nade Kareš Richter	1980		101	50	750
Zbirka »Hrvatske slikarice rođene u 19. st. dr. Josipa Kovačića«	1988		1 045	200	500
Zbirka dr. Vinka Perčića	1989		459	–	–
Zbirka Marte i Vilima Svečnjaka	1990		842	–	10
Zbirka Donacija	1990		60	–	–
Zbirka Oskara Hermana	1990		913	–	–
Zbirka Branka Majera i Katje Matković-Majer	1993		92	92	15
Zbirka Marije Tomljenović Valečić	1993		8	8	1 000
Zbirka Josipa Seissela	1993		1 368	–	–
Zbirka Slavka Kopača	1993		67	–	–
Zbirka dr. Vere Horvat-Pintarić	1995		170	170	10
Zbirka Josipa Crnoborija	1999		92	–	–

## 23.23. Kinematografi

	Kinematografi	Sjedala	Predstave	Posjetitelji u tisućama	Zaposleni
1992	26	10 834	18 425	1 328	123
1993	27	10 856	19 596	1 763	109
1994	28	10 734	19 073	1 957	122
1995	26	9 661	19 470	1 534	116
1996	22	8 012	18 508	1 389	100
1997	20	7 903	17 268	1 384	102
1998	21	8 175	16 348	1 215	99
1999	18	7 342	15 382	1 095	88
2000	21	7 624	19 857	1 358	112
2001	20	7 149	20 432	1 397	111

## 23.24. Zoološki vrt

	Životinje										Posjetitelji	
	ukupno	ukupni broj vrsta	sisavci		ptice		gmazovi		ribe		ukupno	od toga djeca
			ukupno	broj vrsta	ukupno	broj vrsta	ukupno	broj vrsta	ukupno	broj vrsta		
1992	730	166	178	57	277	76	34	13	241	20	300 838	131 854
1993	677	183	200	65	309	78	93	25	75	15	255 896	98 357
1994	749 <sup>1)</sup>	190	338	85	288	72	114	29	—	—	333 276	132 221
1995	764 <sup>1)</sup>	198	315	84	346	82	98	28	—	—	269 401	98 949
1996	900 <sup>1)</sup>	215	304	70	377	83	153	50	66	12	242 550	109 698
1997	925 <sup>1)</sup>	215	338	69	379	86	156	50	52	10	270 429	117 117
1998	1 011 <sup>1)</sup>	227	332	69	382	86	159	46	138	26	261 642	112 140
1999	974	233	355	70	385	84	164	48	70	31	257 785	106 783
2000	1 045 <sup>1)</sup>	213	392	73	365	84	186	49	100	5	285 618	113 088
2001	1 118 <sup>2)</sup>	243	409	74	347	91	238	59	49	8	270 613	112 322

ZOO počeo s radom 27. lipnja 1925.

<sup>1)</sup> u tome i vodozemci

<sup>2)</sup> uključeni vodozemci i beskralježnjaci



## 24. Šport

### 24.1. Članovi i dužnosnici u športskim granama u 2000.

	Ukupan broj aktivnih članova		Uzrast					Stručni djelatnici
	ukupno	žene	do 14 godine	15-19	20-27	28-34	stariji od 34 godine	
<b>Ukupno</b>	<b>57 092</b>	<b>14 761</b>	<b>15 362</b>	<b>7 003</b>	<b>13 496</b>	<b>6 302</b>	<b>14 929</b>	<b>2 330</b>
Atletika	762	242	219	192	128	97	126	37
Auto moto karting	632	85	16	29	98	273	216	201
Badminton	753	277	327	148	105	89	84	35
Baseball – softball	179	30	61	53	44	18	3	12
Biciklizam	79	6	3	30	17	1	28	12
Body building	363	100	1	63	138	75	86	26
Boćanje	231	9	21	26	26	20	138	17
Boks	150	32	14	78	38	13	7	7
Dizanje utega	60	8	–	20	20	10	10	1
Gimnastika	620	339	513	25	20	16	46	18
Golf	252	65	18	7	11	26	190	14
Hokej na ledu	178	5	129	31	16	1	1	7
Hokej na travi	709	111	276	127	102	87	117	34
Hrvanje	642	5	326	126	97	35	58	30
Hrvatski sveučilišni športski savez	7 428	2 345	–	500	6 918	2	8	101
Hrvatski športski savez invalida	3 078	269	55	99	520	873	1 531	71
Hrvatski savez za šport i rekreaciju	4 723	2 248	191	219	605	1 382	2 326	70
Jedrenje	222	49	19	13	48	42	100	18
Judo	542	137	329	94	75	18	26	34
Kajak-kanu	295	41	58	57	36	5	139	7
Karate	1 151	327	723	165	145	46	72	55
Kick-boxing	–	–	–	–	–	–	–	–
Klizanje	180	147	122	37	8	1	12	63
Konjički šport	370	179	60	69	74	75	92	47
Košarka	4 215	907	3 113	552	301	139	110	178
Kuglanje	882	104	7	28	76	104	667	80
Mačevanje	83	32	3	9	44	7	20	6
Moto-nautika i skijanje na vodi	38	13	7	2	7	1	21	7
Nogomet	7 075	136	2 886	1 568	866	538	1 217	348
Nanbudo	1 103	341	317	165	230	232	159	12
Odbojka	462	301	276	112	60	5	9	30
Planinarstvo	4 050	2 233	209	166	458	427	2 790	130
Plivanje	1 115	402	969	117	28	1	–	35
Ragbi	227	32	19	50	94	35	29	13
Rukomet	1 600	654	1 021	347	149	53	30	75
Savate boks	35	2	13	15	5	1	1	2
Skijanje	677	280	236	88	51	63	239	44
Skokovi u vodu	80	50	60	20	–	–	–	6
Stolni tenis	1 352	170	229	59	60	161	843	27
Streličarstvo	101	24	11	12	16	10	52	5
Šteljaštvo	626	149	235	89	86	46	170	43
Školsko športsko društvo	399	150	252	135	–	3	9	14
Športski ribolov	2 196	78	269	152	255	325	1 195	43
Športski ribolov na moru i ronilaštvo	713	51	11	36	225	229	212	20
Taekwondo	1 116	385	538	285	117	78	98	54
Tenis	3 354	849	748	363	387	477	1 379	170
Vaterpolo	200	–	72	105	18	5	–	9
Veslanje	1 422	291	380	253	505	81	203	31
Zrakoplovstvo	372	71	–	67	169	76	60	31

## 24.2. Sudjelovanje športskih udruga na međunarodnim natjecanjima

	Ekipna		Pojedinačna	
	u zemlji	u inozemstvu	u zemlji	u inozemstvu
1994	1 216	253	1 313	537
1997	606	375	1 442	878
2000	2 042	403	2 688	988

## 24.3. Aktivni članovi prema šahovskim zvanjima i kategorijama

	Ukupan broj aktivnih članova	Vele-majstori	Međunarodni majstori	FIDE majstori	Majstori	Majstorski kandidati	I. kategorije	II. kategorije	III. kategorije	IV. kategorije	Izvan kategorije
1994	247	3	4	2	2	57	33	48	35	20	43
1997	284	–	3	9	3	65	30	34	24	49	67
2000	290	9	8	10	6	74	30	34	30	29	60

## 24.4. Športski objekti koje koriste građani

	Ukupno	vrsta objekta							
		trim staze	bazeni	igrališta vježbališta	klizališta	kuglane	športske dvorane	streljane	atletska borilišta
1994	42	1	5	27	1	2	5	1	–
1997	57	2	2	38	1	–	13	1	–
2000	93	2	11	53	3	1	21	1	1

## 25. Pravosuđe

### 25.1. Sudovi, suci, suci porotnici

		1998	1999	2000	2001
		<b>Suđci</b>			
<b>Ukupno</b>	<b>ukupno</b>	<b>364</b>	<b>393</b>	<b>402</b>	<b>398</b>
	žene	257	282	288	287
Županijski sud Zagreb	ukupno	76	84	88	85
	žene	39	50	51	50
Općinski sud Zagreb	ukupno	153	167	164	163
	žene	111	121	120	118
Općinski sud Sesvete	ukupno	9	9	9	9
	žene	7	7	7	7
Trgovački sud Zagreb	ukupno	37	57	57	57
	žene	24	37	37	39
Prekršajni sud Zagreb	ukupno	89	76	84	84
	žene	76	67	73	73
		<b>Suci porotnici</b>			
<b>Ukupno</b>	<b>ukupno</b>	<b>867</b>	<b>860</b>	<b>721</b>	<b>562</b>
	žene	425	507	426	342
Županijski sud Zagreb	ukupno	279	259	259	259
	žene	104	169	169	169
Općinski sud Zagreb	ukupno	423	423	284	125
	žene	244	244	163	79
Općinski sud Sesvete	ukupno	35	35	35	35
	žene	19	19	19	19
Trgovački sud Zagreb	ukupno	130	143	143	143
	žene	58	75	75	75
		<b>Sudački vježbenici</b>			
<b>Ukupno</b>		<b>47</b>	<b>39</b>	<b>26</b>	<b>38</b>
Županijski sud Zagreb		13	6	7	10
Općinski sud Zagreb		19	16	2	10
Općinski sud Sesvete		2	2	1	1
Trgovački sud Zagreb		3	6	14	11
Prekršajni sud Zagreb		10	9	2	6

Izvor: Ministarstvo pravosuđa

## 25.2. Punoljetni počinitelji kaznenih djela prema grupama kaznenih djela

	Optuženi			Osuđeni		
	1999	2000	2001	1999	2000	2001
<b>Ukupno</b>	<b>4 898</b>	<b>3 777</b>	<b>3 926</b>	<b>2 043</b>	<b>1 979</b>	<b>2 174</b>
Protiv života i tijela	614	381	361	172	133	143
Ubojstvo	58	39	47	38	28	35
Tjelesna ozljeda	187	41	28	20	7	10
Teška tjelesna ozljeda	320	267	267	106	84	89
Ostala kaznena djela	49	34	19	8	14	9
Protiv slobode i prava čovjeka i građanina	99	76	58	14	14	23
Povreda prava na rad i drugih prava iz rada	14	13	10	1	1	3
Narušavanje nepovredivosti doma	23	3	3	4	3	1
Prijetnja	47	40	28	5	8	13
Ostala kaznena djela	15	20	17	4	2	6
Protiv vrijednosti zaštićenih međunarodnim pravom	278	386	452	250	324	372
Zlouporaba opojnih droga	270	372	439	249	319	366
Protuzakonito prebacivanje osoba preko državne granice	7	7	7	—	1	5
Ostala kaznena djela	1	7	6	1	4	1
Protiv časti i ugleda	303	52	46	23	10	15
Uvreda	114	20	25	12	3	11
Kleveta	165	29	19	11	7	4
Ostala kaznena djela	24	3	2	—	—	—
Protiv imovine	1 645	1 409	1 516	668	643	767
Krađa	498	347	353	226	158	194
Teška krađa	325	339	387	173	197	225
Prijevvara	397	418	476	141	122	178
Prikriivanje	134	76	55	8	14	8
Ostala kaznena djela	291	229	245	120	152	162
Protiv opće sigurnosti ljudi i imovine i sigurnosti prometa	775	604	538	393	379	358
Izazivanje prometne nesreće	666	508	472	343	327	321
Ostala kaznena djela	109	96	66	50	52	37
Protiv sigurnosti platnog prometa i poslovanja	65	81	140	14	38	90
Krivtvoenje novca	4	8	8	2	1	6
Nesavjesno gospodarsko poslovanje	16	8	3	—	1	—
Nedozvoljena trgovina	24	38	75	6	30	55
Izbjegavanje carinskog nadzora	2	1	2	1	1	2
Ostala kaznena djela	19	26	52	5	5	27
Protiv vjerodostojnosti isprava	355	257	261	244	173	173
Krivtvoenje isprava	321	224	230	222	159	162
Ostala kaznena djela	34	33	31	22	14	11
Protiv javnog reda	254	137	161	64	58	57
Sprečavanje službene osobe u obavljanju službene dužnosti	40	46	34	16	24	20
Napad na službenu osobu	18	6	15	10	3	9
Nasilničko ponašanje	66	26	5	8	1	1
Samovlast	31	1	31	3	—	1
Nedozvoljeno držanje oružja i eksplozivnih tvari	60	34	45	10	18	11
Ostala kaznena djela	39	24	31	17	12	15
Protiv službene dužnosti	210	134	133	70	60	38
Zlouporaba položaja i ovlasti	56	29	36	11	6	2
Pronevjera	81	79	75	44	44	29
Primanje mita	26	4	3	4	3	2
Ostala kaznena djela	47	22	19	1	7	5
Ostala kaznena djela	300	260	260	131	147	138

Izvor: Državni zavod za statistiku Republike Hrvatske

### 25.3. Optužene i osuđene punoljetne osobe

	1997		1998		1999		2000		2001	
	optuženi	osuđeni	optuženi	osuđeni	optuženi	osuđeni	optuženi	osuđeni	optuženi	osuđeni
<b>Grad Zagreb – ukupno</b>	<b>3 368</b>	<b>1 339</b>	<b>5 661</b>	<b>1 336</b>	<b>4 898</b>	<b>2 043</b>	<b>3 777</b>	<b>1 979</b>	<b>3 926</b>	<b>2 174</b>
Županijski sud Zagreb	191	118	197	132	211	167	251	212	224	177
Općinski sud Zagreb	3 030	1 121	5 183	1 101	4 514	1 768	3 114	1 557	3 408	1 803
Sesvete	147	100	283	103	173	108	412	210	294	194

Izvor: Državni zavod za statistiku Republike Hrvatske

### 25.4. Osuđene punoljetne osobe prema kaznenim djelima u 2001.

	Ukupno	Županijski sud Zagreb	Općinski sud Zagreb	Općinski sud Sesvete
<b>Ukupno</b>	<b>2174</b>	<b>177</b>	<b>1 803</b>	<b>194</b>
Protiv života i tijela	143	43	87	13
Protiv slobode i prava čovjeka i građanina	23	3	19	1
Protiv Republike Hrvatske	5	–	5	–
Protiv vrijednosti zaštićenih međunarodnim pravom	372	89	278	5
Protiv spolne slobode i spolnog ćudoređa	26	8	18	–
Protiv časti i ugleda	15	–	14	1
Protiv braka, obitelji i mladeži	50	–	50	–
Protiv državne imovine	90	4	80	6
Protiv privatne imovine	677	20	597	60
Protiv opće sigurnosti ljudi i imovine i sigurnosti prometa	358	8	301	49
Protiv sigurnosti platnog prometa i poslovanja	90	–	79	11
Protiv pravosuđa	23	–	18	5
Protiv vjerodostojnosti isprava	173	1	146	26
Protiv javnog reda	57	–	46	11
Protiv službene dužnosti	38	1	34	3
Protiv oružanih snaga Republike Hrvatske	13	–	13	–
Ostala kaznena djela izvan KZ-a	21	–	18	3
Ostala kaznena djela iz KZRH	–	–	–	–

Izvor: Državni zavod za statistiku Republike Hrvatske

## 25.5. Osuđene punoljetne osobe prema izrečenim sankcijama

Izrečene sankcije	1997	1998	1999	2000	2001
<b>Ukupno</b>	<b>1 339</b>	<b>1 336</b>	<b>2 043</b>	<b>1 979</b>	<b>2 174</b>
Zatvor – bezuvjetno	271	304	399	305	304
20–40 godina	–	–	–	1	2
20 godina	–	–	–	1	–
15 godina	–	–	2	1	–
10 – 15 godina	3	4	7	4	6
5 – 10 godina	14	7	16	14	15
2 – 5 godina	55	53	44	35	43
1 – 2 godine	43	74	58	76	51
6 – 12 mjeseci	65	79	114	92	112
do 6 mjeseci	91	87	158	81	75
Zatvor – uvjetno	827	891	1 374	1 348	1 423
Novčana kazna					
bezuovjetna	194	80	139	192	294
uvjetna	8	7	13	7	11
Proglašeni krivima a oslobođeni kazne	2	–	6	8	6
Sudska opomena	17	24	50	50	45
Odgojne mjere	20	27	52	56	77
Maloljetnički zatvor	–	3	10	13	14

Izvor: Državni zavod za statistiku Republike Hrvatske

## 25.6. Maloljetni počinitelji kaznenih djela prema vrsti kaznenih djela, vrsti odluke i izrečenim sankcijama u 2001.

	Ukupno	Kaznena djela protiv			
		života i tijela	vrijednosti zaštićenih međunarodnim pravom	imovine	ostala kaznena djela
<b>Ukupno</b>	<b>202</b>	<b>9</b>	<b>68</b>	<b>114</b>	<b>11</b>
Vrsta odluke					
Obustavljen postupak	24	–	6	17	1
Izrečene sankcije	178	9	62	97	10
Odgojne mjere	174	7	61	97	9
Mjere upozorenja	56	5	14	30	7
Mjere pojačanog nadzora	98	2	44	50	2
Zavodske mjere	20	–	3	17	–
Maloljetnički zatvor	1	–	–	–	1
Pridržaj maloljetničkog zatvora	3	2	1	–	–

Izvor: Državni zavod za statistiku Republike Hrvatske

## 25.7. Počinitelji prekršaja prema vrsti prekršaja, postupka, odluke i izrečenim kaznama i mjerama u 2001.

	Punoljetni			Maloljetni		
	1999	2000	2001	1999	2000	2001
<b>Ukupno</b>	<b>64 025</b>	<b>68 420</b>	<b>67 167</b>	<b>2 098</b>	<b>1 734</b>	<b>2 160</b>
Vrsta prekršaja						
Prekršaji javnog reda i mira	10 916	10 545	9 189	485	323	367
Prekršaji sigurnosti prometa na cestama	22 077	20 659	21 894	738	693	862
Prekršaji javne sigurnosti	9 308	10 077	8 572	804	672	710
Prekršaji iz područja gospodarstva	18 570	19 770	22 735	64	45	88
Prekršaji iz područja financija	1 695	4 408	1 945	—	—	—
Prekršaji iz područja radnih odnosa i zaštite na radu	181	211	317	—	—	—
Prekršaji iz područja obrazovanja, znanosti, kulture i informiranja	145	264	50	—	—	—
Prekršaji iz područja zdravstvene zaštite, socijalne skrbi, zdravstvenog osiguranja, zaštite čovjekovog okoliša	922	2 408	2 426	6	1	115
Prekršaji iz područja društvene samozaštite	210	76	38	1	—	18
Prekršaji iz područja uprave	1	2	1	—	—	—
Vrsta postupka						
Redovni	48 642	58 571	61 632	2 086	1 724	2 155
Skraćeni	15 383	9 849	5 535	12	10	5
Vrsta odluke						
Proglašeni krivima	33 883	36 429	36 619	1 365	1 161	1 522
Odbačen zahtjev	1 327	2 945	6 070	—	—	—
Obustavljen postupak	28 726	28 968	24 403	678	537	550
Izrečena zaštitna mjera bez izricanja kazne	89	78	75	55	36	88
Izrečene kazne i mjere	33 883	36 429	36 619	1 365	1 161	1 522
Zatvor	303	345	362	7	13	12
Novčana kazna	28 854	29 355	28 552	56	50	63
Novčana kazna i zatvor	144	81	192	1	—	2
Ukor	4 582	6 648	7 513	1 293	1 088	1 420
Odgojna mjera	—	—	—	7	10	24
Opomena	—	—	—	1	—	1
Zaštitne mjere (uz kaznu)	3 396	4 055	5 080	42	53	72

Izvor: Državni zavod za statistiku Republike Hrvatske

## 26. Poslovni subjekti

### 26.1. Pravni subjekti prema područjima NKD-a i aktivnosti

Stanje 31. prosinca 2001.

	Pravni subjekti		
	registrirani	aktivni	udjel aktivnih u registriranima
<b>Ukupno</b>	<b>61 459</b>	<b>25 692</b>	<b>41,8</b>
A Poljoprivreda, lov i šumarstvo	441	157	35,6
B Ribarstvo	19	5	26,3
C Rudarstvo i vađenje	38	19	50,0
D Prerađivačka industrija	6 427	3 368	52,4
E Opskrba električnom energijom, plinom i vodom	19	16	84,2
F Građevinarstvo	3 821	1 877	49,1
G Trgovina na veliko i malo; popravak motornih vozila i motocikla te predmeta za osobnu uporabu i kućanstvo	29 081	11 019	37,9
H Hoteli i restorani	1 407	565	40,2
I Prijevoz, skladištenje i veze	2 646	1 079	40,8
J Financijsko posredovanje	764	252	33,0
K Poslovanje nekretninama, iznajmljivanje i poslovne usluge	9 141	4 775	52,2
L Javna uprava i obrana; obvezno socijalno osiguranje	134	107	79,9
M Obrazovanje	599	430	71,8
N Zdravstvena zaštita i socijalna skrb	489	227	46,4
O Ostale društvene, socijalne i osobne uslužne djelatnosti	6 398	1 796	28,1
P Privatna kućanstva sa zaposlenim osobljem	—	—	—
Q Izvanteritorijalne organizacije i tijela	35	—	—

Izvor: Državni zavod za statistiku Republike Hrvatske

### 26.2. Poslovni subjekti prema pravno-ustrojbenim oblicima i aktivnosti

Stanje 31. prosinca 2001.

	Poslovni subjekti		
	registrirani	aktivni	udjel aktivnih u registriranima
<b>Pravni subjekti – ukupno</b>	<b>61 459</b>	<b>25 692</b>	<b>41,8</b>
Trgovačka društva – ukupno	20 531	15 741	76,7
Dionička društva	614	497	80,9
Društva s ograničenom odgovornošću	19 693	15 097	76,7
Ostali oblici	224	147	65,6
Poduzeća <sup>1)</sup> i zadruge <sup>2)</sup> – ukupno	34 466	7 899	22,9
Privatna poduzeća	3 862	605	15,7
Društva s ograničenom odgovornošću	29 833	7 120	23,9
Zadruge	343	73	21,3
Ostali oblici	428	101	23,6
Ustanove, tijela, udruge, fondovi i organizacije	6 462	2 052	31,8
<b>Subjekti u obrtu i slobodnim profesijama</b>	<b>19 570</b>	<b>...</b>	<b>—</b>

Izvor: Državni zavod za statistiku Republike Hrvatske

<sup>1)</sup> Poslovni subjekti koji još nisu usklađeni sa Zakonom o trgovačkim društvima

<sup>2)</sup> Obuhvaćeni su subjekti registrirani prema Zakonu o zadrugama, subjekti koji nisu izvršili usklađenje sa Zakonom o zadrugama te štedno-kreditne i stambene zadruge.



## 26.3. Poslovni subjekti prema područjima NKD-a i veličini<sup>1)</sup>

stanje 31. prosinca 2001.

	Poslovni subjekti			
	ukupno	mali	srednji	veliki
<b>Ukupno</b>	<b>19 947</b>	<b>18 963</b>	<b>760</b>	<b>224</b>
A Poljoprivreda, lov i šumarstvo	135	122	5	8
B Ribarstvo	3	3	—	—
C Rudarstvo i vađenje	16	14	—	2
D Prerađivačka industrija	2 825	2 589	165	71
E Opskrba električnom energijom, plinom i vodom	15	9	2	4
F Građevinarstvo	1 557	1 463	69	25
G Trgovina na veliko i malo; popravak motornih vozila i motocikla te predmeta za osobnu uporabu i kućanstvo	8 860	8 425	366	69
H Hoteli i restorani	431	411	16	4
I Prijevoz, skladištenje i veze	878	836	26	16
J Financijsko posredovanje	310	298	8	4
K Poslovanje nekretninama, iznajmljivanje i poslovne usluge	4 227	4 133	80	14
L Javna uprava i obrana; obvezno socijalno osiguranje	6	5	—	1
M Obrazovanje	139	137	2	—
N Zdravstvena zaštita i socijalna skrb	98	94	3	1
O Ostale društvene, socijalne i osobne uslužne djelatnosti	417	394	18	5
P Privatna kućanstva sa zaposlenim osobljem	—	—	—	—
Q Izvanteritorijalne organizacije i tijela	—	—	—	—
Nepoznato	30	30	—	—

<sup>1)</sup> Razvrstavanje poslovnih subjekata prema veličini izvršeno je u skladu sa Zakonom o računovodstvu (NN 90/92), a na temelju dostavljenih statističkih izvještaja – vidjeti Metodološka objašnjenja.

Izvor: FINA, Središnji ured Zagreb



ZAGREB

---

16. XI. 1242. – Zlatnom bulom kralj Bela IV. podario  
zagrebačkom Gradecu slobodarske  
pravice kraljevskog grada

Od 1993. do 2000. godine datum je slavljen kao  
DAN GRADA ZAGREBA

# METODOLOŠKA OBJAŠNENJA

## 1. Geografski i meteorološki podaci

### Definicije i objašnjenja

Podaci o geografskom položaju Zagreba, površini, stanovništvu i naseljima Zagreba odnose se na aktualni teritorijalni ustroj u godini za koju se Ljetopis izdaje. U ovom Ljetopisu objavljeni su podaci za 1999. i ranije godine.

Podaci o površini preuzeti su od Gradskog zavoda za katastar i geodetske poslove (izračun 2000. godine).

Obilje podataka o meteorološkim, hidrološkim i geološkim prilikama na području Grada Zagreba sa vremenskim serijama koje nas vraćaju u prošlo stoljeće, bogatstvo su zagrebačkog Ljetopisa. Podatke su dali:

- Državni hidrometeorološki zavod Republike Hrvatske – Meteorološki opservatorij Zagreb-Grič, Hidrološki odjel te Odjel za praćenje kakvoće zraka
- Prirodoslovno-matematički fakultet, Geofizički zavod, Seizmološka služba, te
- Hrvatske vode – Vodnogospodarski odjel za slivna područja grada Zagreba – Služba za zaštitu od štetnog djelovanja voda.

## 2. Stanovništvo

### a) Popisi stanovništva

Prvi pouzdani podaci o stanovništvu Zagreba su procjene prema popisima kuća ili nepotpunim popisima. Procjene stanovnika odnose se na razdoblje do sredine XIX. stoljeća. Nakon tog razdoblja podaci su rezultati provedenih popisa, pa su u tabeli 2.2. prikazani prema upravno-teritorijalnoj podjeli u trenutku popisa. Podaci o stanovništvu i drugim rezultatima popisa (kućanstva, stanovi) koji su iskazani u ostalim tabelama u Ljetopisu svedeni su na upravno-teritorijalnu podjelu Zagreba u 1997. godini i dalje.

Do 1998. god. *stalno stanovništvo* čine svi stanovnici jednog naselja koji u tom naselju imaju *prebivalište*, tj. stalno stanuju, nezavisno od toga jesu li u kritičnom trenutku (31. ožujka u 24,00 sata) bili prisutni u tom naselju ili su iz raznih razloga bili privremeno odsutni.

U popisima 1961. i 1971. godine kao stalni stanovnici popisane su sve osobe koje su se zatekle u mjestu rada pod uvjetom da se svakodnevno ne vraćaju u mjesto prebivališta obitelji, dok su 1981. i 1991. takve osobe u mjestu rada popisane kao privremeno prisutne, a u prebivalištu kao "stalne" u tom mjestu. Ova metodološka promjena u slučaju Zagreba, a i drugih većih gradova, imala je za posljedicu manji broj popisanog stalnog stanovništva u odnosu na očekivani broj. Ovu činjenicu treba uvažiti kod ocjene porasta stanovništva prema prošlom popisu.

*Kućanstvom* se smatra svaka obiteljska ili druga zajednica osoba koje zajedno stanuju i zajednički troše svoje prihode za podmirenje osnovnih životnih potreba (stanovanje, ishrana i drugo), bez obzira na to jesu li svi članovi kućanstva prisutni u mjestu u kojem je nastanjeno kućanstvo ili su privremeno odsutni zbog rada, školovanja ili drugih razloga. Kućanstvom se smatra i svaka osoba koja živi sama (samačko kućanstvo) ili stanuje s drugim osobama s kojima ne troši zajedno svoje prihode i nije član nekog drugog kućanstva.

*Obitelj* je zajednica roditelja (oba ili jednog) i njihove djece koja nisu u braku (zakonskom ili izvanbračnoj zajednici), kao i zajednica muškarca i žene bez djece, koji žive u zakonskom braku ili izvanbračnoj zajednici.

Podaci o *starosti* stanovništva iskazuju se prema navršenim godinama života. Svaka grupa starosti obuhvaća osobe koje su navršile godine života unutar granica intervala. Tako su npr. u grupi 5–9 godina obuhvaćene osobe stare 5 i više godina, ali još nisu navršile 10 godina. Osobe s navršenih 10 godina razvrstane su u grupi 10–14 godina.

Podaci o *nacionalnosti* rezultat su slobodnog izjašnjavanja o nacionalnoj pripadnosti. Prema ustavnim odredbama važećim u trenutku popisa građanin se nije morao izjasniti o nacionalnoj pripadnosti, pa je popisivač u tom slučaju kao odgovor upisao "Nije se izjasnio". Za djecu do 15 godina starosti odgovor na ovo pitanje davao je roditelj ili staratelj.

Pod *školskom spremom* razumijeva se najviša završena škola, tj. sprema stečena završavanjem neke redovite škole, završavanjem škole koja zamjenjuje redovitu školu, polaganjem privatnih ispita u redovitoj školi ili završavanjem tečaja za skraćeno završavanje neke škole, kojim se po važećim propisima stekla određena školska sprema.

Prema *aktivnosti* stanovništvo je razvrstano u: aktivno, osobe s osobnim prihodom i uzdržavano.

*Aktivno stanovništvo* čine osobe koje obavljaju zanimanje, tj. koje svojim radom (u radnom odnosu ili samostalno na svojem tj. obiteljskom imanju, obrtničkoj ili drugoj radionici, u kući i sl.) zarađuju sredstva za život. Aktivnima se smatraju i osobe koje traže prvo ili ponovno zaposlenje, kao i osobe koj su prekinule rad radi ispunjenja vojne obveze ili izdržavanja kazne.

*Osobama s osobnim prihodom* smatraju se umirovljenici svih kategorija, osobe koje primaju socijalnu pomoć ili imaju prihode od davanja u zakup zemlje, kuće, radnje ili druge imovine.

*Uzdržavane osobe* su one osobe koje nemaju vlastitih prihoda i uzdržavaju ih roditelji, rođaci ili druge osobe.

Od 1998. godine podatke o broju stanovnika statistika određuje u skladu s definicijom iz preporuka UN i Eurostata. Prema toj definiciji ukupno stanovništvo obuhvaća sve osobe koje imaju *prebivalište u gradu i nisu odsutne iz grada godinu i više* i sve osobe koje nemaju prebivalište u gradu, *ali borave na području grada neprekidno godinu i više*.

## **b) Popis 2001. – stanovništva, kućanstava i stanova**

Popis 2001. – stanovništva, kućanstava i stanova proveden je na osnovi Zakona o Popisu stanovništva, kućanstava i stanova (NN br. 64/00) u razdoblju od 01. do 15. travnja 2001. godine.

Popisom su obuhvaćene slijedeće jedinice popisa: stanovnici (osobe), kućanstva, stanovi i druge nastanjenje prostorije.

### **1. stanovnici (osobe)**

Popisom su obuhvaćene osobe, i to državljani Republike Hrvatske, strani državljani i osobe bez državljanstva koje imaju prebivalište u Republici Hrvatskoj, bez obzira na to jesu li u "kritičnom trenutku" bile u Republici Hrvatskoj ili inozemstvu, te osobe koje u "kritičkom trenutku" u Republici Hrvatskoj imaju boravište.

### **2. kućanstva**

Popisom su se obuhvatila kućanstva (osoba pod 1), tj. svaka obiteljska ili druga zajednica osoba koje zajedno stanuju i troše svoje prihode za podmirivanje osnovnih potreba (stanovanje, prehrana i sl.) odnosno osoba koja u naselju popisa živi sama i nema kućanstvo u drugom naselju Hrvatske ili inozemstvu (samačko kućanstvo).

### 3. stanovi i druge nastanjene prostorije

Popisom su se također obuhvatili svi stanovi na području Republike Hrvatske, bez obzira na to koriste li se za stalno ili povremeno stanovanje (za odmor ili rekreaciju, u vrijeme sezonskih radova), ili su privremeno nenastanjeni ili napušteni.

*Stan* se definira kao građevinski povezana cjelina namijenjena za stanovanje, koja se sastoji od jedne ili više soba s odgovarajućim pomoćnim prostorijama (kuhinja, smočnica, predsoblje, kupaonica, zahod i sl.) ili bez pomoćnih prostorija, i ima svoj zasebni ulaz.

U Popisu su se obuhvatile i ostale prostorije i objekti koji nisu stanovi u smislu navedene definicije, ali su se u vrijeme Popisa koristile za stanovanje.

Popisom se, na temelju čl. 3. Zakona, nije obuhvatilo:

- diplomatsko osoblje stranih diplomatskih i konzularnih predstavništava i predstavnike međunarodnih organizacija i tijela, kao ni članove njihovih obitelji koji s njima borave u Republici Hrvatskoj i
- stanove u vlasništvu stranih država.

Razlog je tome tzv. eksteritorijalnost diplomatskih predstavništava, ali i međunarodni reciprocitet. Ovdje se ne radi o stanovnicima Republike Hrvatske, niti se predstavnici Republike Hrvatske obuhvaćaju popisima u stranim zemljama (popisivači nisu ulazili u zgrade stranih veleposlanstava, rezidencija i sl.).

Popisom se također nisu obuhvatili:

- nenastanjeni (prazni) stanovi koji su iseljeni radi njihovog rušenja i izgradnje novih objekata, ili su dotrajali, kao i oni koji, zbog velikih oštećenja (npr. u ratu) nisu upotrebljivi za stanovanje,
- stanovi na selu koji se u cijelosti koriste samo za smještaj poljoprivrednih oruđa i alata, poljoprivrednih proizvoda, ogrjeva i sl. ili se koriste za preradu poljoprivrednih proizvoda i
- stanovi koji se koriste isključivo za obavljanje ugostiteljske djelatnosti (apartmani, vile, bungalovi i sl.), a u vlasništvu su poslovnih subjekata (pravni osoba i obrtnika).

*Kritični trenutak* popisa je stanje na dan 31. ožujka u 24,00 sata (čl. 1 Zakona), tj. u ponoć između 31. ožujka i 1. travnja 2001. godine.

Zakon je u čl. 5 obvezao sve osobe "... da su dužne na sva pitanja u popisnim obrascima dati točne i potpune odgovore". Izuzetak su pitanja o narodnosnoj i vjerskoj pripadnosti na koje se građani nisu morali izjasniti. Zakonska odredba o tom pravu građanina tiskana je na Popisnici, a i popisivač je bio dužan upozoriti na to pravo. Popisivač je također bio dužan upisati točno onakav odgovor kako se popisivana osoba izjasnila. Ukoliko se osoba na jedno od dva pitanja, ili na oba, nije željela izjasniti, popisivač je kao odgovor na ova pitanja morao upisati "Nije se izjasnio/izjasnila".

U skladu s odredbama Zakona (čl. 6.), pripadnici nacionalnih manjina mogli su dobiti na uvid osnovne popisane obrasce (Popisnicu; obrazac P-1 i Upitnik za stan i kućanstvo; obrazac P-2) na jeziku i pismu svoje nacionalne manjine. Odgovori su upisivani na hrvatskom jeziku i latiničnom pismu u skladu s odredbama istog članka.

### Ukupan broj stanovnika

U dosadašnjoj praksi iskazivanja službenih rezultata popisa primjenjivano je načelo tzv. stalnog stanovništva. Osoba je u kritičnom trenutku mogla biti u svojem prebivalištu "pristuna". U oba je slučaja iskazivana u naselju u kojem ima prebivalište kao stalni stanovnik.

Ekonomski komisija UN-a za Europu i Eurostat koriste naziv "uobičajeno stanovništvo" kriterij pripadnosti određenom području je "uobičajeno mjesto stanovanja" (Place of usual residence), a vremensko ograničenje odsutnosti je do dvanaest mjeseci. Preporuke za međunarodne migracije (Recommendations on Statistics of International Migration, Revision 1, UN, New York, 1998) određuju da se osoba preselila

iz jedne u drugu zemlju (long-term international migrant) kada protekne 12 mjeseci, što je primijenjeno u Popisu 2001.

Osim međunarodnih preporuka vezanih uz popise i migracije, pri definiranju ukupnog broja stanovnika uzeti su u obzir i standardi koji postoje za sve ekonomske statistike, predočeni u SNA, tj. Sustavu nacionalnih računa koji su zajedno pripremili UN, MMF, OECD, EUROSTAT i Svjetska banka, kao i europskoj verziji – ESA 95.

Slijedom naprijed navedenih međunarodnih preporuka, odnosno metodološkog materijala, u ukupan broj stanovnika Republike Hrvatske uključeni su:

- osobe koje u Republici Hrvatskoj imaju prebivalište i prisutne su u kritičnom trenutku (31. ožujka 2001.),
- osobe koje u Republici Hrvatskoj imaju prebivalište, a odsutne su iz Republike Hrvatske manje od jedne godine,
- osobe koje borave u Republici Hrvatskoj godinu i duže,
- državljani Republike Hrvatske – djelatnici diplomatskih službi i članovi njihovih obitelji, predstavnici u međunarodnim organizacijama, kao i tzv. detaširani radnici koji se, iako su odsutni iz zemlje, izuzetno smatraju kao da su prisutni u zemlji u vrijeme popisa, tj. uključilo ih se u ukupan broj stanovnika Republike Hrvatske, bez obzira na vrijeme trajanja odsutnosti iz zemlje,
- prema Preporukama za popise..., u ukupan broj stanovnika uključene su i sljedeće skupine osoba:
  - a) nomadi
  - b) skitnice
  - c) osobe u zabačanim krajevima
  - d) vojno, mornaričko i diplomatsko osoblje i članovi njihovih obitelji, koji su izvan zemlje
  - e) pomorci trgovačke mornarice i ribari, koji su na moru u vrijeme Popisa (uključujući i one koji nemaju drugo prebivalište osim smještaja na brodu)
  - f) građani koji privremeno rade u drugoj zemlji
  - g) građani koji dnevno prelaze državnu granicu radi posla u drugoj zemlji
  - h) izbjeglice (definirane prema Ženevskoj konvenciji) u zemlji.

Osim mjerila privremene odsutnosti, odnosno prisutnosti, vremenskim razdobljem od 12 mjeseci, u skladu s međunarodnim preporukama u ukupno stanovništvo Republike Hrvatske uključene su i osobe koje imaju tijesnu gospodarsku, prometnu i učestalu vezu s kućanstvom i obitelji u Republici Hrvatskoj (češći ili rjeđi posjeti, uzdržavanje članova obitelji, stalna komunikacija itd.).

U Prvim rezultatima Popisa 2001. u ukupan broj stanovnika naselja popisa uključene su i osobe koje su u naselju popisa boravile u statusu prognanika, dok su u konačnim rezultatima uključeni u ukupan broj stanovnika svog prebivališta.

Privremeno prisutni u naselju popisa (godinu i duže), koji se rjeđe vraćaju u prebivalište, uključeni su u ukupan broj stanovnika naselja popisa.

U ukupan broj stanovnika Republike Hrvatske nisu uključene:

- osobe koje su bile, iako imaju prebivalište u Republici Hrvatskoj, odsutne iz Republike Hrvatske godinu i duže,
- osobe koje su boravile u Republici Hrvatskoj manje od jedne godine,
- prema istim Preporukama za popise..., sljedeće skupine, koje, iako su se nalazile u zemlji u kritičnom trenutku, nisu obuhvaćene kao dio ukupnog broja stanovnika:
  - i) strano vojno, mornaričko i diplomatsko osoblje, te članovi njihovih obitelji, koji su privremeno smješteni u zemlji,
  - j) strani građani koji privremeno rade u zemlji,

- k) osobe koje traže azil (prema poglavlju V. – Preporuke o statistici azilanata iz Preporuka o statistici međunarodne migracije),
- l) strani građani koji svakodnevno prelaze državnu granicu radi posla u toj zemlji,
- m) strani građani koji su privremeno u zemlji, npr. turisti.

U skladu s međunarodnim preporukama, sve osobe za koje su članovi kućanstva izjavili da su odsutne iz svog prebivališta u Republici Hrvatskoj i borave u inozemstvu kao izbjeglice, nisu uključene u ukupan broj stanovnika naselja popisa, odnosno Republike Hrvatske.

### Stanovništvo

Osim podataka o pojedinim godinama starosti, podaci se iskazuju prema određenim dobnim skupinama, najčešće u petogodišnjim dobnim skupinama. Svaka dobná skupina obuhvaća osobe koje su navršile godine života unutar granica intervala. Tako su npr. u skupini od 10 do 14 godina djeca koja imaju 10 i više godina, ali još nisu navršila 15 godina života.

*Fertilno* žensko ili reproduktivno stanovništvo čine žene čije su granice teoretskog fertilnog ili reproduktivnog razdoblja od 15 do 49 godina života.

Pojam *radnog kontigneta* odnosi se na broj stanovnika određene životne dobi, tj. žensko stanovništvo staro od 15 do 59 godina i muško stanovništvo od 15 do 64 godine života, koje se s obzirom na teoretsku fiziološku sposobnost smatra radno sposobnim stanovništvom.

*Prosječna starost* ili prosječna životna dob označava srednje godine života cjelokupnog stanovništva, ili kako je to uobičajeno, iskazuje se odvojeno za muško i žensko stanovništvo, a odnosi se na kritični trenutak Popisa.

*Indeks starenja* pokazuje odnos broja stanovnika, odnosno udjel (%) stanovnika starih 60 i više godina prema broju stanovnika starih od 0 do uključivo 19 godina života.

*Koeficijent starosti* pokazuje odnos broja stanovnika, odnosno (%) stanovnika starih 60 i više godina prema ukupnom broju stanovnika.

*Bračno stanje* definira se kao zakonsko bračno stanje svake pojedine osobe u odnosu na Obiteljski zakon.

Neoženjenim odnosno neudanom smatraju se djeca i sve osobe koje nikada nisu sklopile brak u smislu važećih propisa.

Podatak o *broju živorođene djece* odnosi se na ukupan broj živorođene djece koju je žena rodila, uključujući i djecu koja u trenutku Popisa više nisu na životu.

Stalnim stanovnicima naselja popisa smatraju se, kako je to iskazano u definiciji prebivališta, osobe koje imaju prijavljeno prebivalište – stalno mjesto stanovanja u promatranom naselju.

Privremeno prisutnim smatraju se osobe koje su boravile u naselju popisa, odnosno koje su bile privremeno prisutne u naselju popisa, a stalni su stanovnici drugog naselja u Republici Hrvatskoj, odnosno strane države.

U Popisu se smatralo da osoba nije odsutna iz naselja popisa ako se svakodnevno vraćala u to naselje. Također i osoba koja je zbog prirode posla bila odsutna u kritičnom trenutku (ima smjenu u trajanju od 24 sata ili 48 sati) nije se smatrala odustnom.

*Državljanstvo* se definira kao stalan pravni odnos pojedine osobe s državom, a koja pojedincu priznaje poseban pravni status.

Stjecanje hrvatskog državljanstva određeno je Zakonom o hrvatskom državljanstvu (NN br. 53/91.) i Zakonom o izmjenama i dopunama Zakona o hrvatskom državljanstvu (NN br. 28/92.).

Osobe koje su imale dvojno državljanstvo tj. osobe koje su uz hrvatsko imaju i neko drugo, dale su odgovor "hrvatsko i drugo".

*Narodnost* je obilježje koje označava pripadnost pojedinca narodu ili etničkoj skupini.

Prema čl. 15 Ustava Republike Hrvatske u Republici Hrvatskoj jamči se ravnopravnost pripadnicima svih nacionalnih manjina.

Na pitanje o nacionalnoj pripadnosti popisivač je trebao upisati točno onakav odgovor kako se popisivana osoba izjasnila o narodnosti.

Za djecu do 15 godina odgovor je dao jedan od roditelja, usvojitelj ili skrbnik.

Na temelju Zakona o Popisu stanovništva, kućanstva i stanova, članak 5. drugi stavak, osobe nisu bile dužne izjašnjavati se o narodnosti pripadnosti. U tom je slučaju popisivač upisao odgovor: "Nije se izjasnila ili izjasnio".

Na temelju popisa nacionalnih manjina navedenih u odredbama Ustavnog zakona o ljudskim pravima i slobodama i o pravima etničkih i nacionalnih zajednica ili manjina u Republici Hrvatskoj (NN br. 105/00.), iskazani su podaci za te nacionalne manjine, te podatak o broju osoba koje se nisu nacionalne izjasnile, te među njima i broj osoba koje su se izjasnile o regionalnoj pripadnosti – ukupno, bez navođenja pripadnosti pojedinoj regiji.

Pod *materinskim* jezikom podrazumijeva se jezik koji je neka osoba naučila govoriti u ranom djetinjstvu, odnosno jezik koji osoba smatra svojim materinskim jezikom, ako se u kućanstvu govorilo više jezika.

Podaci se iskazuju za one jezike, kao materinske jezike osim hrvatskog, čije su nacionalne manjine navedene u odredbama Ustavnog zakona o ljudskim pravima i slobodama i o pravima etničkih i nacionalnih zajednica ili manjina u Republici Hrvatskoj, te za ostale jezike (skupno). Zbog uobičajenog, u ranijim popisima, iskazivanja materinskog jezika, a kako se dio stanovništva izjasnio o materinskom jeziku, iskazani su zasebno i podaci o hrvatsko-srpskom, odnosno srpsko-hrvatskom materinskom jeziku.

Za djecu do 15 godina starosti, odgovor na ovo pitanje dao je jedan od roditelja, usvojitelja ili skrbnik.

Za nijeme osobe upisan je jezik kojim se u kućanstvu pretežno govori.

*Vjera* je obilježje koje označava pripadnost pojedinca određenom vjerskom sustavu, i pritom nije važno je li osoba upisana u knjigu pripadnika neke vjere, već smatra li se osoba pripadnikom te vjere ili ne, bez obzira na to je li osoba praktični vjernik ili nije.

Prema članku 40. Ustava Republike Hrvatske u Republici Hrvatskoj jamči se sloboda savjesti i vjeroispovijesti i slobodno javno očitovanje vjere ili drugoga uvjerenja.

Popisivač je bio dužan na ovo pitanje upisati točno onakav odgovor kako se popisivana osoba izjasnila o vjeri.

Na temelju Zakona o Popisu stanovništva, kućanstva i stanova, članak 5., drugi stavak, osobe se nisu bile dužne izjašnjavati o vjerskoj pripadnosti. U tom slučaju popisivač je upisao odgovor: "Nije se izjasnila ili izjasnio".

Za djecu mlađu od 15 godina odgovor na ovo pitanje dao je jedan od roditelja, usvojitelja ili skrbnik.

Pod *najvišom završenom školom* podrazumijeva se vrsta škole čijim je završavanjem osoba stekla najvišu razinu obrazovanja.

Podatak u grupi "bez škole" odnosi se na osobe koje nisu išle u školu, djecu preškolske dobi te za učenike prvog razreda osnovne škole.

Podatak u grupi "1–3 razreda osnovne škole" odnosi se na sve osobe koje su završile jedan od tih razreda i za učenike drugog, trećeg i četvrtog razreda osnovne škole.

Podatak u grupi "4–7 razreda osnovne škole" odnosi se na sve osobe koje su završile jedan od tih razreda i za učenike od petog do osmog razreda osnovne škole.



Podatak u grupi "osnovna škola" odnosi se na sve osobe koje su završile osnovnu (osmogodišnju) školu, prijašnju osmoljetku ili sedmoljetku, prijašnju nižu gimnaziju, odnosno niže razrede gimnazije, prijašnju građansku školu i ostale slične škole razine "male mature".

"Srednje škole" podijeljene su u tri osnovne škole:

- škole za zanimanja u trajanju 1–3 godine i škole za KV i VKV radnike
- škole za zanimanja u trajanju od 4 i više godina
- gimnazije.

*Pismenom se osobom* smatra osoba sa ili bez škole ukoliko može pročitati i napisati sastavak u vezi sa svakidašnjim životom, odnosno koja može pročitati i napisati pismo, bez obzira na kojem jeziku ili pismu može čitati, odnosno pisati.

*Ekonomskom aktivnošću* smatra se svaka aktivnost osoba koje pridonose ili su spremne pridonositi proizvodnji dobara i usluga tijekom određenog razdoblja radi stjecanja sredstava za život.

*Radno sposobno stanovništvo* čine osobe starije od navršenih 15 godina.

*Pretežito aktivno stanovništvo* čine sve radno sposobne osobe čiji je položaj prema aktivnosti u vrijeme Popisa, ili pretežito tijekom 12 mjeseci koji su prethodili Popisu stanovništvu, bio "zaposlen" i "nezaposlen".

*Zaposleni* prema pretežitoj aktivnosti su sve osobe koje su u vrijeme Popisa, ili pretežito tijekom 12 mjeseci koji su prethodili Popisu, obavljale posao za novac ili plaćanje u naturi, a u cilju stjecanja sredstava za život.

U zaposlene ulaze i sve osobe koje su u vrijeme Popisa bile trenutačno odsutne s posla, a koje su se vratile na posao nakon prestanka razloga odsutnosti.

*Položaj u zaposlenju* definira odnos svake osobe koja obavlja neku ekonomsku aktivnost prema njezom zaposlenju, tj. je li osoba zaposlenik, poslodavac, radnik koji radi za vlastiti račun ili neplaćeni obiteljski radnik, odnosno pomažući član.

*Zaposlenici u bilo kojem sektoru vlasništva* su svi zaposleni, odnosno sve osobe koje prema formalnom ili neformalnom, po pravilu dobrovoljnom ugovoru, dogovoru s poslodavcem (domaćim ili inozemnim), rade u zemlji ili inozemstvu, za protunaknadu u obliku nadnice, plaće provizije, isplate prema učinku, novcu ili naturi.

*Samozaposleni i ne zapošljavaju radnike* (bez zaposlenika) su osobe koje u svom poduzeću, obrtu ili slobodnom zanimanju samostalno obavljaju posao i koji ne zapošljavaju radnike, a u obavljanju posla mogu koristiti manju ili neredovitu pomoć članova svoga kućanstva.

Ovaj se podatak odnosi i na osobe koje nemaju poduzeće, obrtničku radnju, slobodno zanimanje ili neki drugi oblik registrirane djelatnosti, ali samostalno pronalaze i obavljaju određene poslove, kao i npr. poslove uslužnih sezonskih djelatnosti (usluge smještaja i/ili prehrane turista i sl.).

*Individualni poljoprivrednici i ne zapošljavaju radnike* (bez zaposlenika) su osobe koje samostalno ili uz manju pomoć članova svoga kućanstva, a li bez sudjelovanja drugih zaposlenika, obavljaju aktivnost na svom ili unajmljenom poljoprivrednom gospodarstvu, bez obzira na to jesu li proizvođači i usluge namijenjeni potrošnji u vlastitom kućanstvu i/ili prodaji na tržištu.

*Samozaposleni i zapošljavaju radnike – poslodavac* su osobe koje radeći u vlastitom poduzeću, obrtu, slodobnom zanimanju (sami ili s jednim ili više partnera suvlasnika), obavljaju posao ili samo upravljaju i vode poslovanje, i koji trajnije zapošljavaju jednu ili više osoba koje kod njih rade kao zaposlenici.

*Individualni poljoprivrednici i zapošljavaju radnike – poslodavac* su osobe koje uz sudjelovanje drugih osoba kao zaposlenika, ili članova kućanstva kojima daju naknadu za rad i/ili uplaćuju doprinose tj. u statusu su izjednačeni sa zaposlenicima, obavljaju aktivnost ili samo upravljaju i vode poslove na svom poljoprivrednom gospodarstvu, tj. osobe koje redovito kao svoju glavnu aktivnost obavljaju poslove na svom poljoprivrednom gospodarstvu, koristeći pri tome rad drugih osoba kao zaposlenika.

Svi koji rade po ugovoru o djelu, autorskom ugovoru ili dobivaju naknadu u gotovini su osobe, koje kao svoju glavnu aktivnost, u vlastitom domu ili izvan njega, obavljaju posao vezan uz svoju profesiju ili zvanje, koji je definiran ugovornim odnosom s naručiteljem posla, a naknadu dobivaju na temelju ugovora o djelu, autorskog ugovora ili prema nekoj drugoj vrsti ugovornog odnosa.

*Pomažući član obitelji u poduzeću, obrtu i sl. nekog od članova kućanstva* je osoba koja redovito radi u poduzeću, obrtu, slobodnom zanimanju i sl. u vlasništvu nekog od članova svoga kućanstva, a za taj rad ne dobiva naknadu niti se za nju uplaćuju doprinosi.

*Pomažući član obitelji na poljoprivrednom gospodarstvu* je osoba, član kućanstva koji redovito radi na poljoprivrednom gospodarstvu u vlasništvu nekog od članova kućanstva i za taj rad ne dobiva naknadu niti se za nju uplaćuju doprinosi.

*Ostali zaposleni* su osobe koje su obavljale neku aktivnost, ali zbog specifičnosti njihova statusa ne može ih se preciznije razvrstati.

*Nezaposleni* prema pretežitoj aktivnosti su sve osobe koje u vrijeme Popisa, ili pretežito tijekom 12 mjeseci koji su prethodili Popisu, nisu imale posao i poduzimale su aktivnosti za pronalaženje posla.

*Nezaposleni, traže prvo zaposlenje* su osobe stare 15 i više godina koje nikada nisu radile i koje su u vrijeme Popisa tražile prvo zaposlenje, bez obzira na to jesu li bile prijavljene službama za zapošljavanje. Traženje zaposlenja uključuje sve oblike aktivnosti koje je osoba poduzimala da bi našla posao, u statusu zaposlenika (prijave službama ili privatnim agencijama za zapošljavanje, podnošenje ponuda, praćenje oglasa, natječaja, obilazak i propitivanje u poduzećima i sl.) ili u statusu samozaposlene osobe (osnivanje vlastitog poduzeća, obrta, pribavljanje financijskih sredstava, traženje dozvola, rješenja i sl.).

*Nezaposleni, traže ponovno zaposlenje* su osobe koje u vrijeme Popisa nisu radile, jer su prekinule rad ili ostale bez posla na prijašnjem radnom mjestu i tražile su ponovno zaposlenje, bez obzira na to jesu li prijavljene službama za zapošljavanje.

*Poljoprivredno stanovništvo* čine osobe čije se zanimanje prema Nacionalnoj klasifikaciji zanimanja nalazi u vrsti zanimanja "poljoprivredni, lovno-uzgojni, šumski radnici i ribari" i u vrsti zanimanja "jednostavna poljoprivredna, šumarska i ribarska zanimanja", kao i sve osobe koje oni uzdržavaju.

## Glavni izvori sredstava za život

U Popisu su se za svaku osobu prikupljali podaci o glavnim izvorima prihoda kojima osoba podmiruje životne potrebe.

*Izvori prihoda* su sve vrste glavnih prihoda koje je osoba ostvarivala tijekom 12 mjeseci koji su prethodili Popisu stanovništva.

*Prihodi* uključuju dohodak i prihod od redovitog i povremenog rada, sve vrste mirovina i dodataka, redovitih i povremenih socijalnih naknada, prihoda od svih vrsta imovinskih prava, te povremena primanja od fizičkih i pravnih osoba u obliku darova, poklona ili bilo koje vrste pomoći u novčanom ili novčanom obliku.

*Prihodi od rada* odnose se na prihode od stalnog ili povremenog rada.

*Prihodi od stalnog rada* podrazumijevaju sva redovita primanja i prihode, koji se ostvaruju radom, odnosno obavljanjem zanimanja, bez obzira na to jesu li ostvarena u novcu iliaturi.

U prihode od stalnog rada spadaju primanja zaposlenika, tj. plaće od nesamostalnog rada (uključujući i druge vrste dohodaka vezane uz zaposlenje kao prekovremeni rad, napojnice, dodatne naknade i sl.), kao i primanja od samostalnog rada neto vlasnički dohodak u novcu iliaturi koja poslodavci, vlasnici koji samostalno obavljaju djelatnost, ostvaruju radom u svojim poduzećima, radnjama, slobodnim zanimanjima, poljoprivrednim gospodarstvima, ali i primanja koja ostvaruju osobe radeći poslove na temelju ugovora o djelu, autorskog ugovora ili izravnom pogodbom za neposredno plaćanje. Stalni rad i redovitost ostvarenih prihoda i primanja od njega, podrazumijeva i rad s povremenim ali kraćim prekidima ili

zastojima u ostvriivanju naknada, najčešće uzrokovani poremećajima u poslovanju, teškoćama u naplati prodane robe i usluga ili nedostatkom sredstava u nabavi repromaterijala i sl.

*Prihodi od povremenog rada* podrazumijevaju sve vrste novčanih ili nenovčanih prihoda ili primanja koji se ostvaruju od rada koji nema poznatu ili dogovorenu periodiku i trajanje, bez obzira je li takav rad obavila osoba kao svoju jedinu aktivnost, pa je, prema tome, za takvu osobu to i jedini izvor prihoda za život, ili osoba koja takav rad obavlja kao svoj dodatni posao, pa je takav prihod dodatna, druga vrsta primanja.

*Mirovina* (starosna, invalidska, obiteljska) primanje je koje se odnosi samo na onu osobu na čije ime glasi rješenje, bez obzira na to je li osoba mirovinu ostvarila u zemlji ili inozemstvu.

*Socijalna naknada* podrazumijeva novčana primanja koja dobivaju osobe prema raznim osnovama stjecanja kao što su primanja na ime porodnog dopusta, bolovanja preko 42 dana, tjelesnog oštećenja i tuđe njege, socijalna pomoć, rehabilitacija i zapošljavanje invalidnih osoba, dječji dodatak, naknade osobama u statusu prognanika, povratnika i sl.

*Prihodi od mirovine* odnose se na prihode koje ostvaruju one osobe na čije ime glasi imovina i imovinska prava stečena ranijim radom, a uključuju prihode od: najma soba, stana, kuće, garaže, poslovnog prostora, zemlje, pokretne imovine (auta, broda, stoke i sl.), zatim prihode od dividendi na dionice ili raspoređene dobiti poduzeća, prihode od patenata, licenci, autorskih prava, te štednja i prihodi od kamata na štedne uloge i kamata na obveznice i druge vrijednosne papire i sl.

*Ostali prihodi* su prihodi koje osoba ostvaruje rješenjem ili ugovorom, tj. dokumentom koji glasi na ime i na rok, a odnose se na stipendije, prekvalifikacije, nezaposlenost, ali i na neka jednokratna primanja kao što su: nagrade za uspjeh tijekom školovanja, primanja od osiguravajućih zavoda na ime ozljede, invalidnosti ili smrti, primanja od osiguravajućih zavoda na ime oštećene ili uništene imovine, primanja za nacionaliziranu ili ekpropiriranu imovinu, alimentacija i sl.

*Povremena potpora drugih* je neobvezatna novčana ili nenovčana pomoć koju osoba može dobiti od drugih osoba, srodnika ili nesrodnika i/ili subjekata kao što su udruge, najčešće humanitarnog ili vjerskog karaktera, Crvenog križa, Caritasa i sl.

*Invalidnost* je definirana, u najširem smislu riječi, kao stanje organizama nastalo zbog bolesti, ozljede ili prirodne mane, čije su posljedice trajno, djelomično ili potpuno smanjenje sposobnosti čovjeka za normalan društveni život, a time i za priređivanje. Invalidnost je smanjenje ili gubitak određenih sposobnosti koji nastaje zbog trajnih promjena u zdravstvenom stanju, koji se ne može otkloniti liječenjem ili mjerama medicinske rehabilitacije. U invalidnost nije uključen alkoholizam, osim u slučaju kada je osoba imala rješenje o invalidskoj mirovini, bez obzira na to što popisivač nije imao uvid u dokumentaciju.

*Uzrok invalidnosti* odnosi se na pojavu koja je uzrokovala invalidnost, U ovom se Popisu ti uzroci dijele na:

- *od rođenja*, a odnosi se na invalidnost osobe od rođenja (sljepoća, gluhoća, nedovoljna duševna razvijenost, tjelesne deformacije, oštećenje pri porodu),
- *Drugi svjetski rat i njegove posljedice*, a odnosi se na invalidnost osobe (misli se na pripadnike bilo koje vojske ili civilne osobe) zbog ratnih djelovanja (i ne samo ranjavanja nego i bolesti) ili kao posljedicu djelovanja zaostalih eksplozivnih naprava nakon rata,
- *Domovinski rati i njegove posljedice*, a odnosi se na invalidnost osobe (misli se na posljedice Domovinskog rata na vojne i civilne osobe) kao posljedice ranjavanja ili bolesti ili kao posljedice djelovanja zaostalih eksplozivnih naprava nakon rata,
- *invalid rada*, a odnosi se na invalidnost osoba za koje je invalidska komisija utvrdila da je invalidnost uzrokovana radom (mora imati rješenje Povjerenstva za reviziju invaliditeta),
- *bolest*, a odnosi se na invalidnost osobe kao posljedicu bilo koje bolesti,
- *prometna nesreća*, a odnosi se na invalidnost osobe kao posljedicu prometne nesreće i
- *ostalo*, a odnosi se na invalidnost osobe kao posljedicu nekih drugih nesreća (u kući, u šetnji, sportu i sl.) ili trovanja, a uključene su i posljedice bolesti u starosti.

*Fizička pokretljivost* se odnosi na fizički status invalidne osobe, uz podjelu u ovom Popisu na sljedeće modalitete:

- *sasvim pokretan*, a odnosi se na osobu koja se mogla kretati sama bez ikakvih pomagala,
- *trajno ograničeno pokretan uz pomoć štapa, štaka ili hodalice*, a odnosi se na osobu koja se trajno mogla ograničeno kretati i to samo uz neko od navedenih pomagala (uključujući i protezu ruke ili noge) ili pomoć druge osobe,
- *trajno ograničeno pokretan uz pomoć invalidskih kolica*, a odnosi se na osobu koja je bila trajno ograničeno pokretna imogla se kretati samo uz pomoć invalidskih kolica i
- *trajno nepokretan*, a odnosi se na osobu koja je bila trajno nepokretna, nije se mogla kretati ni uz kakvu pomoć, tj. ležala je u krevetu bez mogućnosti samostalnog pokretanja tijela.

*Povratnicima s rada u inozemstvu* smatraju se osobe koje su razdoblju prije ovog Popisa radile kod stranog poslodavca ili samostalno, a prije povratka u zemlju prekinule su, odnosno napustile taj rad, bez obzira na razloge (mirovina, gubitak posla u inozemstvu, obiteljske prilike i sl.).

Pod radom u inozemstvu smatra se rad u zemljama izvan granica bivše SFRJ.

## Kućanstvo

U skladu s međunarodnim preporukama u Popisu 2001. razlikovana su dva tipa kućanstva: privatno i institucionalno kućanstvo. Za "privatno kućanstvo" uglavnom se koristi naziv "kućanstvo".

*Privatna kućanstva* dijele se na:

- a) obiteljska kućanstva – kućanstva u kojima postoji jedna ili više užitih obitelji;
- b) neobiteljska koja se dijele na samačka i višočlana neobiteljska kućanstva koja su sastavljena od braće i sestara, bake djeda i unuka i sl., kao i nesrodnika koji zajednički troše svoje prihode.

Pod *užom obitelji* podrazumijeva se zajednica koja se sastoji samo od bračnog para ili od roditelja (oba ili jednog) i njihove djece koja nisu u braku i ne žive u izvanbračnoj zajednici i nemaju vlastitu djecu u istom kućanstvu.

S obzirom na sastav uže obitelji, definirani su sljedeći tipovi užitih obitelji: *bračni par bez djece, bračni par s djecom, majka s djecom i otac s djecom*.

Kod formiranja uže obitelji uzimana je u obzir izjava o zajedničkom životu, a ne formalno-pravno bračno stanje.

Bračnom zajednicom smatra se svaka zajednica za koju je objavljeno da je sklopila brak pred tijelima ovlaštenim za sklapanje braka.

Izvanbračnom zajednicom smatra se svaka zajednica muškarca i žene koji imaju isto prebivalište i žive u istom kućanstvu; objavljeno je da nisu sklopili brak pred tijelima koja su ovlaštena za sklapanje braka.

*Institucionalno kućanstvo* obuhvaća osobe za čiji smještaj i ishranu skrbi neka ustanova. Pod ustanovom se podrazumijeva u pravilu pravna osoba koja je osnovana sa svrhom dugotrajnog institucionalnog udomljavanja i brige za određene skupine osoba.

Prema tipu se institucionalna kućanstva dijele na: obrazovne institucije, zdravstvene i institucije za umirovljene ili starije osobe, vojne institucije, vjerske institucije i ostale institucije.

Pod *osnovom korištenja stana* podrazumijeva se pravna osnova stanovanja na temelju koje kućanstvo koristi cijelu stambenu jedinicu ili njezin dio.

U Popisu su prikupljeni sljedeći statusi stanovanja kućanstva:

- "privatno vlasništvo ili suvlasništvo"; jedan od članova kućanstva je vlasnik ili suvlasnik stana,

- “najmoprimac sa zaštićenom najamninom”; kućanstvo koristi stan na osnovi toga što jedan od članova kućanstva ima ugovor o najmu stana prema kojem se plaća zaštićena najamnina (bivši nositelj stanarskog prava ili drugi najmoprimac sa zaštićenom najamninom, kućanstva prognanika i izbjeglica koji privremeno stanuju u tuđim stanovima, a na temelju rješenja državnih i lokalnih tijela uprave),
- “najmoprimac sa slobodno ugovorenom najamninom”; kućanstvo koristi cijeli stan na osnovi pismenog ugovora ili usmenog sporazuma s vlasnikom stana s najmoprimcem sa zaštićenom najamninom,
- “najam dijela stana (podstanar); kućanstvo koristi dio stana na osnovi ugovora (sporazuma) s vlasnikom stana ili s najmoprimcem koji plaća zaštićenu ili slobodnu najamninu,
- “srodstvo s vlasnikom ili najmoprimcem stana”; kućanstvo stanuje u stanu na osnovi srodstva s vlasnikom, odnosno najmoprimcem stana,
- “ostalo”; ovaj status je upisan za sva kućanstva koja stanuju u prostorijama i objektima koji nisu stanovi prema definiciji stana; samačka i obiteljska kućanstva prognanika, koja se nalaze u organiziranom smještaju; institucionalna kućanstva u kolektivnim stanovima; institucionalna kućanstva u “običnim” stanovima u stambenim zgradama; kućanstva izbjeglica, prognanika i drugih osoba, koje nemaju pismenu suglasnost nadležnog tijela o korištenju stana ili pismenu ili usmenu suglasnost vlasnika stana (fizičke ili pravne osobe).

### c) Vitalna statistika

*Živorodenim* se smatra svako dijete koje pri rođenju diše i pokazuje druge znakove života kao što su: kucanje srca, pulsiranje pupčane vrpce i nedvojbeno kretanje voljnih mišića.

*Mrtvorodenim* se smatra dijete rođeno, odnosno izvađeno iz tijela majke, bez ikakvih znakova života, tj. ako nije disalo, niti pokazivalo neki drugi znak života, a nošeno je dulje od 28 tjedana.

*Bračnim se djetetom* smatra dijete rođeno u braku sklopljeno prema zakonskim odredbama ili je rođeno u okviru 300 dana nakon prestanka braka.

*Stručnom pomoći kod rođenja* smatra se pomoć doktora medicine ili diplomirane primalje. Da bi se dobio ukupan broj djece rođene uz stručnu pomoć treba zbrojiti rođene u “zdravstvenoj ustanovi” i rođene “na drugom mjestu sa stručnom pomoći”.

Pri određivanju *reda rođenja* djeteta uzeta su u obzir sva djeca majke (živorođena i mrtvorodena), bez obzira jesu li rođena u braku ili izvan braka.

*Prirodni prirast*, odnosno prirodni pad stanovništva je razlika između broja živorođene djece i umrlih osoba.

*Umrli* je svaka živorođena osoba kod koje je nastupio prestanak svih vitalnih funkcija koje započinju rođenjem bez mogućnosti ponovnog oživljavanja. Ovdje nisu uključeni mrtvorodeni.

*Uzrokom smrti* smatraju se bolesti, bolesna stanja ili ozljede koje su prouzrokovale smrt, ili su izazvale druge komplikacije koje su bile neposredni uzrok smrti. Uzroci smrti razvrstavaju se prema “Međunarodnoj klasifikaciji bolesti i srodnih zdravstvenih problema”, X. reviziji od 1994. godine.

*Sklopljeni brak* je zakonski uspostavljena veza muškarca i žene, zaključena pred nadležnim tijelom za vođenje državne matice vjenčanih.

*Razvedeni brak* je bračna zajednica raskinuta pravomoćnom presudom nadležnog suda.

### Obuhvat i usporedivost

Podaci o živorođenima i mrtvorodenima obrađeni su prema mjestu stalnog stanovanja majke odnosno umrle osobe. Za sklopljene brakove prema mjestu stalnog stanovanja mladoženje, a za razvedene brakove prema posljednjem zajedničkom prebivalištu.

Od 1998. godine podaci vitalne statistike obrađeni su prema mjestu stanovnja, u trenutku vitalnog događanja uključujući odsutnost, odnosno prisutnost godinu i više. Prema tome, podaci od 1998. godine nisu usporedivi s prethodnim godinama.

Kod usporedbe podataka o mrtvorodenoj djeci potrbno je uzeti u obzir promjenu definicije mrtvorodnog djeteta.

Od 2001. godine prema preporukama Skupštine Svjetske zdravstvene organizacije i Međunarodnog udruženja ginekologa i porodničara (FIGO) mrtvorodnim djetetom smatra se dijete rođeno, odnosno izvađeno iz tijela majke, bez ikakvih znakova života t.j. ako nije pokazivalo neki drugi znak života, a nošeno je dulje od 22 navršena tjedna trudnoće i imalo je 500 grama ili više porodne težine. Izbacivanje mrtvog ploda koji je nošen manje od 22 tjedna trudnoće i imao je 499 grama ili manje porodne težine smatra se pobačajem (abortusom) bez obzira na to je li riječ o spontanom ili namjernom prekidu trudnoće i ne registrira se u državnim maticama niti su ti podaci iskazani u ukupnom broju mrtvorodjenih.

### Izvori i načini prikupljanja podataka

Izvor podataka o stanovništvu i kućanstvima su popisi stanovništva koji se provode svakih deset godina prema jedinstvenoj metodologiji na cijelom području države.

Za živorođene, mrtvorodjene, umrle i vjenčane izvori su podataka državne matice, a za razvedene bračeve registri i spisi nadležnih sudova.

## 3. Zdravstvena zaštita

### Definicije i objašnjenja

Zdravstvene ustanove se osnivaju na primarnoj, sekundarnoj i tercijarnoj razini.

Zdravstvene ustanove na *primarnoj* razini su dom zdravlja, ustanova za hitnu medicinsku pomoć i ustanova za zdravstvenu njegu u kući.

*Dom zdravlja* je zdravstvena ustanova koja ima organiziranu primarnu zdravstvenu zaštitu na području za koje je osnovan. Djelatnost doma zdravlja obuhvaća: opću medicinu, zdravstvenu zaštitu žena i djece, školsku medicinu i zubozdravstvenu djelatnost.

*Ustanova za hitnu medicinsku pomoć* provodi mjere hitne medicinske pomoći i osigurava prijevoz oboljelih, nesrećenih i ozlijeđenih u odgovarajuću zdravstvenu ustanovu i pruža medicinsku pomoć za vrijeme prijevoza.

*Ustanova za zdravstvenu njegu u kući* provodi zdravstvenu njegu i rehabilitaciju bolesnika po uputama i stručnim nadzorom doktora medicine.

Zdravstvene ustanove na *sekundarnoj* razini su poliklinika, bolnica i lječilište.

*Poliklinika* je zdravstvena ustanova u kojoj se obavlja specijalističko-konzilijarna zdravstvena zaštita, dijagnostika i medicinska rehabilitacija osim bolničkog liječenja.

*Bolnička djelatnost* obuhvaća dijagnostiku, liječenje i medicinsku rehabilitaciju, zdravstvenu njegu, boravak i prehranu u općim i specijalnim bolnicama.

Zdravstvene ustanove na *tercijarnoj* razini su državni zdravstveni zavodi.

Državni zdravstveni zavodi su zdravstvene ustanove za obavljanje stručnih i znanstveno-istraživačkih zdravstvenih funkcija iz okvira prava i dužnosti Republike na području javno-zdravstvene djelatnosti, transfuzijske medicine, kontrole imunobioloških preparata, kontrole lijekova, imunoloških proizvoda, medicine rada, zaštite od zračenja i toksikologije.

*Kliničke ustanove* su zdravstvene ustanove koje ispunjavaju uvjete za izvođenje nastave. Kliničke su ustanove *klinika, klinička bolnica, klinički bolnički centar*.

*Zdravstveni djelatnici* su osobe koje imaju obrazovanje zdravstvenog usmjerenja ili neposredno pružaju zdravstvenu zaštitu stanovništvu, uz obvezno poštivanje moralnih i etičkih načela zdravstvene struke.

*Zdravstveni suradnici* su osobe koje nisu završile obrazovanje zdravstvenog usmjerenja, a rade u zdravstvenim ustanovama i sudjeluju u dijelu zdravstvene zaštite.

Pod *posjetom* se podrazumijeva svaki dolazak pacijenta liječniku ili drugom zdravstvenom djelatniku, odnosno zdravstvenom suradniku u ordinaciji, kući ili na drugom mjestu, radi ostvarivanja zdravstvene zaštite.

*Sistematski pregled* je pregled određenih skupina stanovništva (npr. predškolska djeca, zaposleni, žene u fertilnoj dobi itd.) radi utvrđivanja zdravstvenog stanja, a provodi se prema utvrđenoj metodologiji.

## Obuhvat i usporedivost

Podaci se odnose na Grad Zagreb na sve djelatnike zaposlene u zdravstvu (neovisno o ugovoru s Hrvatskim zavodom za zdravstveno osiguranje).

## Izvori i način prikupljanja podataka

Podaci za zdravstvenu zaštitu dobiveni su od Hrvatskog zavoda za zdravstveno osiguranje, Zavoda za javno zdravstvo grada Zagreba, Gradskog ureda za zdravstvo i socijalnu skrb, Ustanove za hitnu medicinsku pomoć Zagreb, te Poliklinike za reumatske bolesti, fizikalnu medicinu i rehabilitaciju Dr. Drago Čop.

# 4. Socijalna skrb

## Definicije i objašnjenja

*Centri za socijalnu skrb* odnosno službe za socijalnu skrb su ustanove koje pružaju stručnu i socijalnu pomoć u raznim oblicima osobama kojima je pomoć potrebna.

*Korisnikom socijalne skrbi* smatra se svaka osoba koja je u toku izvještajne godine, jednom, ili više puta, koristila neki od oblika socijalne skrbi.

*Pravom, mjerom ili uslugom socijalne skrbi* smatra se svaki slučaj provedene socijalne skrbi na temelju zakona i propisa o socijalnoj skrbi te odgovarajućih propisa obiteljskog zakonodavstva.

*Ustanove za smještaj djece bez roditeljske skrbi* osiguravaju smještaj, ishranu, zdravstvenu zaštitu, njegu i odgoj djece bez roditeljske skrbi, kao i djece čiji je razvoj ometen obiteljskim prilikama, a obuhvaćaju: domove za dojenčad i malu djecu, dječje domove i domove – obitelji.

*Ustanove za zbrinjavanje invalidne djece* osiguravaju smještaj, ishranu i zdravstvenu zaštitu djece i omladine sa smetnjama u psihičkom i fizičkom razvoju, a obuhvaćaju: domove za djecu srednje i teško ometenu u psihičkom razvoju, domove za djecu s više vrsti invalidnosti i domove – internate za mladež sa smetnjama u psihičkom i fizičkom razvoju.

*Ustanove za rad s odgojno zapuštenom djecom i mladeži* organiziraju prihvati i privremeni smještaj (prihvatilišta i prihvatne stanice) i pružaju smještaj, odgoj i obrazovanje odgojno zapuštene djece i mladeži (radionice, zavodi i domovi za odgojno zapuštenu djecu i mladež).

*Prihvatilišta za odrasle* pružaju privremeni smještaj i ishranu odraslim osobama, koje se uslijed izvanrednih prilika nalaze u stanju socijalne potrebe.

*Ustanove za smještaj i zbrinjavanje odraslih osoba* osiguravaju smještaj, ishranu i zdravstvenu zaštitu starim i nemoćnim osobama, a obuhvaćaju: domove za stare i nemoćne, domove za zbrinjavanje odraslih invalida i kombinirane ustanove za odrasle.

*Ustanove za dnevni boravak djece* osiguravaju djeci njegu, ishranu i odgoj, a obuhvaćaju dječje jaslice i vrtiće. Dječje jaslice ostvaruju potreban odgojni utjecaj na djecu do navršene treće godine starosti, a dječji vrtići od tri godine do polaska u školu.

*Ustanove za smještaj učenika – studenata* obuhvaćaju domove učenika i studentske domove. *Domovi učenika* osiguravaju smještaj, ishranu i odgoj učenika osnovnih i srednjih škola za vrijeme školovanja izvan mjesta boravka roditelja – uzdržavaoca. *Studentski domovi* osiguravaju smještaj studentima viših škola, fakulteta i umjetničkih akademija za vrijeme studija.

## Izvor i način prikupljanja podataka

Podaci o ustanovama za socijalnu skrb prikupljaju se redovitim statističkim izvještajima od ustanova za socijalnu skrb o djeci, mladeži i odraslima, i to svake druge godine, a o korisnicima, pravima, uslugama i mjerama socijalne skrbi godišnjim izvještajima od Centara za socijalnu skrb, odnosno Službi socijalne skrbi. Podaci za društvena davanja za djecu dobiveni su od Hrvatskog zavoda za mirovinsko osiguranje Središnja služba Zagreb, te Hrvatskog zavoda za zdravstveno osiguranje.

U ožujku 1992. godine obavljen je popis prognanika u Republici Hrvatskoj, a podaci o prognanima i izbjeglicama dobiveni su od Ureda za prognanike, povratnike i izbjeglice.

## 5. Mirovinsko i invalidsko osiguranje

### Definicije i objašnjenja

*Osiguranicima* se smatraju osobe (prema Zakonu o mirovinskom osiguranju, NN br. 102/98.) koje su obavezno osigurane u skladu s člancima 10 do 16, osobe kojima je prestalo obvezno mirovinsko osiguranje, a koje se mogu osigurati na produženo osiguranje (čl. 17) i osobe osigurane u određenim okolnostima (članci 18 do 20).

*Korisnikom mirovine* (invalidske, starosne i obiteljske) podrazumijeva se osoba koja je stekla pravo na osnovi Zakona o mirovinskom osiguranju. Od siječnja 1999. u korisnike mirovina uključeni su i korisnici prava na temelju preostale radne sposobnosti, neposredne opasnosti od invalidnosti i izmijene radne sposobnosti koji su ta prava ostvarili prema propisima koji su važili do 31. prosinca 1998. Od 1. siječnja 1999. ta se prava provode po službenoj dužnosti na invalidsku mirovinu zbog profesionalne nesposobnosti za rad prema odredbama navedenog Zakona.

*Mirovinski staž* obuhvaća staž prema Zakonu o mirovinskom osiguranju na temelju kojeg se ostvaruju prava iz mirovinskog osiguranja.

### Izvori i način prikupljanja podataka

Podaci o mirovinskom i invalidskom osiguranju dobiveni su od Hrvatskog zavoda za mirovinsko osiguranje – Središnja služba Zagreb.

## 6. Zaposlenost, nezaposlenost i zapošljavanje

### Definicije i objašnjenja

*Zaposleni* su sve osobe koje su zasnovale radni odnos s poslodavcem na određeno ili neodređeno vrijeme, neovisno o duljini radnog vremena i vlasništvu poslovnog subjekta. U zaposlene uključujemo pravne osobe (vjezbenike), osobe na porodnom dopustu, bolovanju i osobe koje su iz bilo kojeg razloga odsutne s posla, do prekida radnog odnosa. Zaposleni su i osobe koje rade u vlastitom trgovačkom društvu, poduzeću, obrtu ili slobodnoj profesiji.

*Stupanj stručnog obrazovanja* podrazumijeva najvišu obrazovnu razinu koju je zaposleni stekao završavanjem odgovarajuće škole, završavanjem tečaja ili polaganjem ispita kojima se dobiva obrazovni



stupanj ili provjeravanjem stručnosti u poslovnom subjektu. Za svaki stupanj stručnog obrazovanja osoba posjeduje odgovarajući službeni dokument (diplomu, svjedodžbu, rješenje ili uvjerenje). Osobe koje nemaju neki od ovih i njima ravan dokument smatraju se nekvalificiranim radnicima.

### Izvor i način prikupljanja podataka

Podaci o zaposlenima iskazani sa stanjem 31. ožujka, rezultat su redovitog istraživanja koje se provodi jednom godišnje.

Istraživanjem su obuhvaćeni poslovni subjekti, uključujući pravne osobe svih oblika organiziranosti i svih oblika vlasništva.

Navedenim istraživanjem nisu obuhvaćeni zaposleni u Ministarstvu obrane i Ministarstvu unutašnjih poslova.

Podaci o zaposlenima u obrtu i djelatnostima slobodnih profesija preuzeti su od Državnog zavoda za statistiku, a podaci o individualnim poljoprivrednicima od Hrvatskog zavoda za mirovinsko osiguranje – Središnja služba Zagreb.

U podatke koji prikazuju broj zaposlenih po oblicima vlasništva, stupnju stručnog obrazovanja i starosti nije uključena procjena broja zaposlenih u poslovnima subjektima koji imaju manje od 10 zaposlenih, jer se obrada vrši samo na temelju dostavljenih izvještaja.

## Nezaposlenost

### Definicije i objašnjenja

*Nezaposlenim osobama* smatra se osoba sposobna za rad, u dobi od 15 do 65 godina, koja je prijavljena u Zavodu za zapošljavanje kao tražitelj posla, redovito se prijavljuje, a nije u radnom odnosu, nije vlasnik ili većinski suvlasnik (više od 51% udjela u trgovačkom društvu ili drugoj pravnoj osobi), ne obavlja samostalno profesionalnu i gospodarsku djelatnost, nije većinski vlasnik ili suvlasnik više od 51% udjela u poljoprivrednom gospodarstvu, te nije redoviti učenik, student ili umirovljenik.

*Novoprijavljeni* radi zaposlenja su nezaposlene osobe koje su se tijekom izvještajnog mjeseca prijavile Zavodu za zapošljavanje kao tražitelji zaposlenja.

### Izvor i način prikupljanja podataka

Podaci o nezaposlenima preuzeti su od Hrvatskog zavoda za zapošljavanje – područna služba Zagreb, a prikupljaju se sa stanjem krajem godine, odnosno zadnjeg dana u godini.

## 7. Plaće

### Definicije i objašnjenja

Pod *prosječnom neto plaćom* podrazumijevaju se prosječna primanja iz redovitog radnog odnosa po jednom zaposlenom. Osim isplate za stvarno izvršen rad (rad u redovitom radnom vremenu i prekovremeni rad), ova primanja obuhvaćaju i sve druge isplate na ime neto plaća: naknade za neizvršene, a plaćene sate (godišnji odmor, bolovanje do 42 dana, čekanje i zastoj bez krivnje zaposlenih, naknade za državne praznike, plaćeni dopust, naknadu za topli obrok i regres za godišnji odmor), nagrade, premije i isplate razlika plaća za ranije mjesece ili razdoblja.

Podaci o *strukturi zaposlenih prema visini ukupnih neto plaća* odnose se na zaposlene koji su za obračun plaća imali najmanje 160, a najviše 200 sati u mjesecu za koji se daje izvještaj.

*Indeks nominalnih neto plaća* je relativni pokazatelj nominalne dinamike istih, a izračunava se iz prosječnih neto plaća po jednom zaposlenom.

*Indeks realnih neto plaća* je relativni pokazatelj stvarne (realne) dinamike istih, a izračunava se stavljanjem u odnos indeksa nominalnih neto plaća i indeksa troškova života za odgovarajuća razdoblja.

U podacima o prosječnoj isplaćenoj neto plaći prema stupnju stručne spreme za rad na radnom mjestu pojam *stručna sprema* podrazumijeva opća i stručna znanja i osposobljenost zaposlenog što proizlaze iz obujma i složenosti poslova određenog radnog mjesta, a utvrđeni su aktima koje donosi poslodavac.

## Obuhvat i usporedivost

Mjesečnom izvještajnom službom obuhvaćeno je oko 70% ukupnog broja zaposlenih u Gradu.

Podaci o prosječnim neto plaćama obuhvaćaju neto plaće zaposlenih bez obzira da li su zasnovali radni odnos na neodređeno ili određeno vrijeme.

U podatke o isplaćenim prosječnim neto plaćama od početka 1995. godine, uključena je naknada za topli obrok.

## Izvor i način prikupljanja podataka

Podaci o prosječnim neto plaćama zaposlenih u poduzećima ili ustanovama i strukturi zaposlenih prema visini neto plaća dobiveni su redovitim mjesečnim istraživanjem kojim se prate neto plaće zaposleni, odnosno, godišnjim istraživanjem kojim se snimaju zaposleni prema visni ukupnih neto plaća.

Podaci o prosječnim neto plaćama prema stupnju stručne spreme za *obavljanje* određenih poslova i zadataka odnose se samo na zaposlene koji su u godini radili svih 12 mjeseci, a dobiveni su godišnjim istraživanjem.

# 8. Cijene i troškovi života

## Definicije i objašnjenja

Za razinu Grada Zagreba vrši se obrada izvornog materijala i obračun pokazatelja dinamike i razine za četiri kategorije cijena: prodajne cijene proizvođača industrijskih proizvoda, cijene na malo, troškovi života i cijene ugostiteljskih usluga.

*Prodajna cijena proizvođača industrijskih proizvoda* je cijena po kojoj industrijska poduzeća prodaju svoje proizvode redovitim kupcima na domaćem tržištu u najvećim količinama fco. utovareno u vagon ili kamion u mjestu proizvođača. U ovu cijenu se uključuje regres – ako ga prodavač prema propisima ostvaruje, a od cijene se odbija trgovački rabat i popust koji prodavač odobrava kupcu. U cijenu ne ulazi porez na promet, kao ni poseban porez na promet (trošarina).

*Cijene na malo* su cijene robe ili usluge u zadnjoj fazi prometa, odnosno to je cijena po kojoj trgovina na malo, individualni proizvođači i vršiocci usluga prodaju proizvode i usluge krajnjem potrošaču.

*Troškovi života*, u smislu kategorizacije cijena su posebna modifikacija pokazatelja dinamike i razine maloprodajnih cijena. Dok su indeksom listom cijena na malo obuhvaćeni proizvodi i usluge osobne potrošnje, te reprodukcijski materijal i neka sredstva za rad, indeksom listom troškova života obuhvaćeni su samo proizvodi i usluge osobne potrošnje. Grupiranje pojedinih proizvoda i usluga izvršeno je na bazi različitih kriterija; kod cijena na malo, grupiranje je izvršeno prema kriteriju pojavnog oblika proizvoda i vrste usluga (npr.: poljoprivredni prehrambeni proizvodi, industrijski neprehrambeni proizvodi, prometne usluge itd.), a kod troškova života prema kriteriju svrhe upotrebe (npr.: hrana, izvori energije i energetske sirovine u kućanstvu s pripadajućim uslugama, stanovanje s pripadajućim uslugama, itd.). Sistemi ponderiranja za obračun indeksa su također različiti. Sistem ponderiranja za obračun indeksa cijena na malo bazira se na vrijednosnoj strukturi ukupnog maloprodajnog prometa, a sistem ponderiranja za obračun indeksa troškova života bazira se na vrijednosnoj strukturi osobne potrošnje kućanstva.

*Cijena ugostiteljske usluge* je ona cijena po kojoj konzument plaća određenu vrstu usluge.

## Obuhvat i usporedivost

Obuhvat pokazatelja dinamike i razine cijena određen je kvalitetom izbora izvještajnih jedinica i mjesta "snimanja" te kvalitetom i kvantitetom indeksnih lista za određene kategorije cijena.

Pod kvalitetnim izborom izvještajnih jedinica i mjesta "snimanja", podrazumijeva se provođenje istraživanja o veličini vrijednosti naplaćene realizacije u industrijskim poduzećima, te o veličini vrijednosti prometa u prometnim i uslužnim poduzećima i na bazi toga provođenje rangiranja i selektiranja potrebnog broja jedinica u kojima će se evidentirati cijene određenih proizvoda i usluga. Na taj se način postiže pouzdana i racionalna reprezentacija u praćenju cijena.

Indeksne liste su spiskovi proizvoda i usluga uz pomoć čijih se individualnih cijena i odgovarajućeg sistema ponderiranja pravi obračun određenog skupnog indeksa cijena. Za svaku kategoriju cijena postoji posebna, specifična lista. Elementi indeksne liste, a to su spomenuti proizvodi i usluge, izabrani su tako da kroz kretanje vlastite cijene reprezentiraju skupni trend kretanja cijena njima srodnih, najčešće supstitutivnih proizvoda i usluga. Proces formiranja indeksnih lista vrlo je složen i u njegovom provođenju potrebno je voditi računa o velikom broju parametara, počevši od valorizacije određenih trendova u promjeni tehnologije proizvodnje, pa do istraživanja o veličini i trendu potražnje za pojedinim proizvodima i uslugama.

## 9. Društveni proizvod i narodni dohodak

### Definicije i objašnjenja

Obračun društvenog proizvoda zasniva se na proizvodnom principu tj. polazi se od vrijednosti materijalne proizvodnje i proizvodnih usluga industrije i rudarstva, poljoprivrede, šumarstva, vodoprivrede, graditeljstva, prometa i veza, trgovine, ugostiteljstva i turizma, proizvodnog obrništva, proizvodno-komunalne djelatnosti, tehničkih i poslovnih usluga, izdavačko-novinske djelatnosti i kinematografa i ljekarne.

*Bruto društveno proizvod* ili vrijednost proizvodnje obračunava se na način da se iznos fakturirane realizacije s porezom na promet korigira saldnom izvanrednih prihoda i rashoda, poveća odnosno smanji za iznos promjena stanja zaliha gotovih proizvoda i nedovršene proizvodnje kod proizvođača i smanji za nabavnu vrijednost realizirane trgovačke robe, materijala i otpadaka.

*Materijalni troškovi* obuhvaćaju vrijednost materijala i proizvodnih usluga od drugih organizacija, kao i troškove investicijskog održavanja.

*Društveni proizvod*, kao vrijednosni izraz rezultata finalne proizvodnje dobiven je tako, da se od bruto društvenog proizvoda oduzmu materijalni troškovi. Drugim riječima društveni proizvod je jednak zbroju amortizacije i narodnog dohotka.

*Amortizacija* je dio društvenog proizvoda kojeg su organizacije obračunale u skladu s postojećim propisima po završnom računu, a za naknadu vrijednosti utrošenih osnovnih sredstava.

*Narodni dohodak*, kao novostvorena vrijednost u toku godine, raščlanjen je na čiste osobne dohotke i višak proizvoda, a dobija se tako da se društveni proizvod umanji za obračunatu amortizaciju.

*Plaće* obuhvaćaju sredstva koja su ostvarili djelatnici u proizvodnim djelatnostima.

Višak proizvoda sadrži onaj dio novostvorene vrijednosti kojeg su organizacije izdvojile u vlastita sredstva kao i dio izdvojen za doprinose, poreze na promet, premije osiguranja, porez na dobit, kamate na kredite i drugo.

*Obračuni društvenog proizvoda i narodnog dohotka* izvedeni su po tekućim cijenama proizvođača, te stoga promjene razine i struktura ovih veličina nisu rezultat samo dinamike proizvodnje i realnih strukturnih promjena, već i dinamike cijena, promjena odnosa i strukture cijena. Osim toga, veličina društvenog proizvoda i narodnog dohotka obračunata za određeno područje nije isključivo odraz vrijednosti stvorene na tom području, već se temelji na vrijednosti koja je na tom području pretvorena u novčani

oblik. Zbog toga podaci sadrže i efekt prelijevanja vrijednosti iz jednog područja na drugo i iz jedne djelatnosti u drugu, a kao posljedica djelovanja tržišta i instrumenata ekonomske politike, što ima veći utjecaj na veličinu podataka manjeg područja.

## Obuhvat i usporedivost

Obračunom su obuhvaćene sve proizvodne djelatnosti, društvenog privatnog, mješovitog i sektora gospodarstva, kao i jedinice u sastavu neprivrednih organizacija koje se bave proizvodnjom (proizvodne jedinice u kazneno-popravnim zavodima, organizacijama za rehabilitaciju invalida rada, poslovnim udruženjima i dr.).

Prikazani obračuni bruto društvenog proizvoda sa svim elementima prve raspodjele izvršeni su po dva principa:

- a) Organizacijski princip
- b) Teritorijalni princip

### 1) Organizacijski princip

Kod obračuna po organizacijskom principu ukupni podaci za jednu izvještajnu jedinicu koja podnosi SDK završni račun obuhvaćeni su prema lokaciji sjedišta izvještajne jedinice, a razvrstavanje u određenu djelatnost je izvršeno prema pretežnosti poslovanja u skladu s Jedinstvenom klasifikacijom djelatnosti.

### 2) Teritorijalni princip

Obračunom po teritorijalnom principu obuhvaćeni su podaci samo za one izvještajne jedinice, odnosno dijelove izvještajnih jedinica koje su stvarno locirane na određenom području, dok je razvrstavanje u djelatnosti izvršeno prema sadržaju poslovanja svake jedinice u sastavu (pogoni, poslovne jedinice i dr.) po tzv. principu čistih djelatnosti, a prema Jedinstvenoj klasifikaciji djelatnosti.

## Izvori i način prikupljanja podataka

Obračun narodnog dohotka i društvenog proizvoda zasniva se na podacima iz završnih računa organizacija i poduzeća u gospodarstvu. Pri tome se podaci iz završnih računa raščlanjuju i grupiraju po ekonomskim kategorijama, po organizacijskom principu, po principu čiste djelatnosti i teritorijalnom principu. Podaci za obračun narodnog dohotka prikupljaju se putem "Kompleksnog godišnjeg izvještaja poduzeća u privredi".

Obračun narodnog dohotka individualnog sektora vršen je metodom procjene koristeći pri tome raspoloživi fond podataka koje osiguravaju odgovarajuće redovite statističke službe.

**NAPOMENA:** Od 1993. godine, zbog promjena gospodarskog, društvenog i s tim u svezi obračunskog sustava ne vrše se statistički istraživanja i izračunavanja Društvenog proizvoda po dotadašnjim metodologijama.

## 10. Investicije

### Definicije i objašnjenja

*Investicijama u dugotrajnu imovinu* smatraju se nabave pravnih osoba radi dobivanja nove imovine, povećanja vrijednosti ili zamjene postojeće dugotrajne imovine (stambene zgrade, ostale zgrade i građevine, građevne opreme itd.). Nabavljena investicijska dobra mogu biti nova ili rabljena, kupljena od drugih u zemlji i inozemstvu. Dugotrajna imovina može također biti stečena trampom, primljena kao kapitalni transfer u naturi ili proizvedena u vlastitoj režiji.

*Ostvarene investicije* predstavljaju vrijednost fizički realizirane izgradnje, izrade ili nabave dugotrajne imovine tijekom godine, bez obzira na to jesu li završene i je li i kada izvršena njihova isplata. Prema tehničkoj strukturi ulaganja obuhvaćaju građevinske radove, opremu i ostalo.

*Isplatama za investicije* smatraju se novčana ulaganja u godini u kojoj su isplate stvarno izvršene, bez obzira na vrijeme izgradnje ili nabave dugotrajne imovine. Podaci o isplatama dani su prema sjedištu i osnovnoj djelatnosti investitora.

### **Obuhvat i usporedivost**

Podaci o investicijama prikupljeni su od svih velikih i srednje velikih poduzetnika, javne uprave, obrane, obveznog socijalnog osiguranja i svih ostalih pravnih subjekata koji su prema podacima Financijske agencije FINA imali isplate za investicije. Podaci su iskazani u tekućim cijenama.

Investicije za zaštitu okoliša iskazane su prema vrsti zaštite, a izdvojene su od ukupnih investicija. Podaci su iskazani prema sjedištu i osnovnoj djelatnosti investitora (organizacijski princip).

### **Izvor i način prikupljanja podataka**

Podaci o ostvarenim i isplaćenim investicijama rezultat su godišnjeg istraživanja o investicijama u dugotrajnu imovinu koje je prilagođeno međunarodnim statističkim standardima i metodologijama.

## **11. Gradski proračun**

### **Definicije i objašnjenja**

*Gradski proračun* je ostvarenje godišnjih prihoda i primitaka, te izvršenje izdataka i drugih plaćanja Grada. Proračun Grada usvaja Skupština Grada, a njegovi korisnici su upravna tijela Grada Zagreba (uređi, zavodi i službe) te ostali korisnici kojima se sredstva doznačavaju iz proračuna.

*Prihodi* su svi neotplativi i nepovratni tekući i kapitalni primici s protuobvezom ili bez protuobveze. *Potpore* su primici bez protuobveza neotplativi i neobvezni primici od tuzmenih ili inozemnih jedinica uprave ili međunarodnih institucija.

*Kapitalni prihodi* su primici od prodaje nefinancijske kapitalne imovine (npr.: zemljišta, robne zalihe i dr.), kojih je uvijek duži od jedne godine.

*Izdaci* su nepovratna tekuća i kapitalna plaćanja s protuobvezom ili bez, te isplaćene potpore i transferi drugima. *Pozamljivanje* umanjeno za otplate je transakcija neto pozamljivanja trećim osobama proizašla iz javne politike.

*Kapitalni izdaci* su izdaci za nabavu zemljišta, nematerijalne imovine, zaliha i dr., kojih je uvijek duži od jedne godine.

*Višak ili manjak proračuna* rezultat je prihoda uvećanih za potpore, a umanjениh za izdatke i za pozamljivanje umanjeno za otplate.

### **Izvor i način prikupljanja podataka**

Podaci o gradskom proračunu preuzeti su iz Službenog glasnika br. 9/2000., 5/2001 i 10/2002. godine.

## **12. Poljoprivreda, lov i šumarstvo**

### **Definicije i objašnjenja**

*Poljoprivredna površina* obuhvaća oranice i vrtove, voćnjake, vinograde, livade i pašnjake.

Proizvodnja žitarica predstavlja proizvode u spremištu, tj. nakon gubitaka koji nastaju prilikom žetve i prijevoza. Prirod strnih žitarica procijenjen je s 13% vlage, a kukuruza u zrnu s 14% vlage.

*U povrće* je uključen krumpir, grašak, grah, oljušteno mahunasto povrće i ostalo povrće.

*Rodnim stablima* voća i rodnim trsovima vinove loze smatraju se ona stabla i trsovi koji su po svojoj fiziološkoj zrelosti sposobni za rod, bez obzira na to jesu li u odnosnoj godini rodili ili ne.

*Prirod po jedinici površine*, (po hektaru) obračunat je na požnjevenu površinu. Prirod po stablu i čokotu obračunat je na rodna stabla odnosno rodne čokote vinove loze.

*Vinom* se smatra proizvod dobiven alkoholnim vrenjem mošta (kljuka) od svježeg grožđa, plemenite loze i hibrida.

*Šumom* se smatra svaka površina veća od 10 ari (Narodne novine br. 52/90), obrasla šumskim drvećem, sa svrhom da služi za proizvodnju šumskih proizvoda ili da ima zaštitnu funkciju ili posebnu namjenu bez obzira na obrast i visinu stabla.

*Posječena bruto drvna masa* obuhvaća posječene trupce (listača i četinjača), jamsko drvo (listača i četinjača), ostalo dugo drvo (listača i četinjača), prostorno drvo (listača i četinjača), ogrjevno drvo (listača i četinjača), te ostalo grubo obrađeno drvo. U bruto drvnu masu ulazi otpadak i gubitak koji nastaje prilikom sječe. Podaci za ovu tabelu dobiju se na temelju izrađene neto drvne mase uvećane za planirani otpad.

*Trupci* (listača i četinjača) su dijelovi debla koji su namijenjeni daljem prerađivanju piljenjem, ponekad rezanjem i ljuštenjem, budući da imaju povoljna fizička i kemijska svojstva, te su namijenjeni za industrijsku preradu. To su trupci za rezanje te trupci za furnir i ljuštenje.

*Jamsko drvo* (listača i četinjača) namijenjeno je za razne tehničke svrhe, budući da ima vrlo povoljna fizička i kemijska svojstva. To je drvo koje se upotrebljava za izgradnju i održavanje jamskih rovova i okna, dakle za gradnju u zemlji i pod zemljom.

*Ostalo dugo drvo* (listača i četinjača) obuhvaća sve vrste drva pogodne za mehaničku preradu, stupove za elektrovodove i TT vodove te ostalo oblo drvo.

*Prostorno drvo* (listača i četinjača) obuhvaća drvo za drvene ploče (pogodno za mehaničku preradu), a celulozno i taninsko drvo, zbog svog povoljnog kemijskog svojstva, pogodno za kemijsku preradu. *Taninsko drvo* je sirovina iz koje se preradom dobivaju taninski ekstrakti.

*Ogrjevno drvo* (listača i četinjača) namijenjeno je neposredno za ogrjev ili za proizvodnju drvenog ugljena.

*Ostalo grubo obrađeno drvo* obuhvaća sitno tehničko drvo, pogodno za izradu drvenih motki i kolja, raznih letvi i stupova za ogradu, ručica za alat i sl.

*Odstrijeljenom divljači* smatra se ukupno ubijena divljač, tj. ulovljena divljač i odstrijeljena štetna divljač tijekom lovne godine radi reguliranja ravnoteže brojnog stanja.

## Obuhvat i usporedivost

Statističkim istraživanjem obuhvaćeni su svi poslovni subjekti i dijelovi poslovnih subjekata koji se bave poljoprivrednom proizvodnjom. Za obiteljska poljoprivredna gospodarstva podaci su procijenjeni (za biljnu proizvodnju) ili ocijenjeni, na temelju ankete o broju stoke (za stočnu proizvodnju).

Istraživanje o sječi drva i proizvodnji šumskih proizvoda u državnom i privatnom vlasništvu, obuhvaća sve subjekte koji se bave šumarstvom, sječom drva, proizvodnjom i prodajom šumskih proizvoda.

Podaci o lovu procijenjeni su temeljem izvještaja dobivenih od lovačkih društava.

## Izvori i način prikupljanja podataka

Statistička istraživanja iz područja poljoprivrede, lovstva i šumarstva, provode se posebno za poslovne subjekte i dijelove poslovnih subjekata, a posebno za obiteljska gospodarstva.

Za poslovne subjekte i dijelove poslovnih subjekata podaci se prikupljaju redovitim izvještajima tijekom godine, a za obiteljska gospodarstva dobivaju se procjenom.

Površine zemljišta iskazane su kao podaci – stanje 31. svibnja svake godine, a temelje se na podacima iz katastra.

Podaci o preradi voća i grožđa na obiteljskim gospodarstvima ne obuhvaćaju preradu u specijaliziranim pogonima koji imaju industrijski karakter prerade, te ne predstavljaju ukupnu proizvodnju vina i drugih proizvoda od voća.

Podaci o broju stoke kod poslovnih subjekata i dijelova poslovnih subjekata odnose se na stanje 31. prosinca prethodne godine, a na obiteljskim poljoprivrednim gospodarstvima na stanje 15. siječnja navedene godine.

Za područje šumarstva podaci se prikupljaju tromjesečnim i godišnjim izvještajima, a odnose se na sječu drva i proizvodnju šumskih proizvoda.

Od 1998. god. proizvodnja šumskih proizvoda prikuplja se sukladno nacionalnom i međunarodno usklađenim standardima statistike šumarstva prema zahtjevima Europskog informacijskog i komunikacijskog sustava za šumarstvo (EFICS – European Forestry Information and Communication System) uspostavljenim u suradnji FAO i UN/ECE.

Izvor podataka o površinama državnih i privatnih šuma, razvrstanim po vrstama drveća, su šumsko-privredne osnove, a za šume u državnom i privatnom vlasništvu podaci se dobivaju od javnog poduzeća Hrvatske šume i drugih subjekata koji se bave poslovima navedenog područja.

Podaci o lovstvu prikupljaju se od lovačkih društava.

## 13. Industrija

### Definicije i objašnjenja

Prema Nacionalnoj klasifikaciji djelatnosti (NKD) pojam industrije obuhvaća tri područja NKD:

C – Rudarstvo i vađenje

D – Prerađivačka industrija

E – Opskrbe električnom energijom, plinom i vodom.

Izveštajne jedinice su trgovačka društva ili obrtnici koji su prema Nacionalnoj klasifikaciji djelatnosti razvrstani u područja djelatnosti: Rudarstvo i vađenje, Prerađivačku industriju i Opskrbu električnom energijom, plinom i vodom. Izveštajne jedinice su i dijelovi svih pravnih osoba ili obrtnika, kad pravna osoba ili obrtnik nije razvrstan u jedno od navedenih područja, ali ima dijelove koji obavljaju djelatnost iz tih područja (C, D ili E).

Indeksi fizičkog obujma industrijske proizvodnje skupni su indeksi proizvodnje definirani nomenklaturom industrijskog proizvoda. Temelj za izračunavanje indeksa su podaci o proizvodnji u naturalnom izrazu i ponderi za te proizvode. Ponderacijski koeficijenti predstavljaju dodanu vrijednost za jediničnu proizvodnju određenog proizvoda.

Gotovom proizvodnjom podrazumijeva se svaki proizvod koji je u procesu proizvodnje dostigao odgovarajući stupanj izrade definiran nomenklaturom industrijskog proizvoda, bez obzira na to izrađuje li se u okviru poslovnog subjekta, kao osnovni sporedni ili pomoćni proizvod, a s obzirom na vlasništvo, je vlastiti proizvod ili izrađen iz usluge.

Indeksi zaposlenog osoblja pokazuju dinamiku broja zaposlenog osoblja u djelatnosti industrije. Indeksi se izračunavaju na temelju broja zaposlenika koji su bili zaposleni krajem mjeseca u statističkoj jedinici bez obzira na to jesu li tog dana radili ili su bili na godišnjem odmoru, bolovanju itd. Podatkom nisu obuhvaćeni zaposleni djelatnici u drugim djelatnostima istog poslovnog subjekta.

Indeks proizvodnosti rada u industriji izračunat je kao odnos indeksa fizičkog obujma industrijske proizvodnje i indeksa broja zaposlenog osoblja.

Koeficijent smjena djelatnika izračunat je na temelju podataka iz godišnjeg izvještaja industrije na slijedeći način: svi zaposlenici na jednosmjenskim radnim mjestima svrstani su u prvu smjenu, zajedno s polovinom zaposlenika koji rade na dvosmjenskim radnim mjestima i trećinom zaposlenika koji rade na trosmjenskim radnim mjestima. Tako je dobiven korigirani broj djelatnika koji rade u prvoj smjeni. Koeficijent smjena zaposlenika izračunat je da se ukupan broj zaposlenika raspoređen po smjenama podijeli sa dobivenim korigiranim brojem zaposlenika koji je radio u prvoj smjeni.

Kod izračunavanja koeficijenata smjena pogonskih strojeva i elektro-motora primijenjen je isti postupak kao i kod koeficijenta smjena zaposlenika, s tim da je snaga pogonskih strojeva i motora koji se koriste u dvije smjene pomnožena sa dva, a u tri smjene pomnožena sa tri. Dobivenim umnošcima dodana je snaga korištena za rad u jednoj smjeni. Tako dobiveni zbroj podijeljen sa ukupnom snagom pogonskih strojeva i motora daje koeficijent smjena.

Ukupna pogonska snaga je zbroj snaga primarnih pokretača koji ne pokreću generatore i snaga elektromotora, bez agregata u elektranama i motora prometnih sredstava. Kao primarni pokretači prikazani su strojevi koji se neposredno koriste za pokretanje strojeva radilica, transmisija i sl. uključivši i motore ugrađene u strojeve radilice.

## Obuhvat i usporedivost

Obuhvat svih trgovačkih društava, drugih pravnih osoba ili obrtnika koji se bave industrijskom djelatnošću nije potpun. Mjesečnim izvještajem industrije kao i Godišnjim izvještajem industrije za svaki odjeljak Nacionalne klasifikacije djelatnosti obuhvaćen je dovoljan broj izvještajnih jedinica tako da te jedinice sudjeluju oko 90% u dodanoj vrijednosti tog odjeljka.

## Izvori i način prikupljanja podataka

Podaci o industrijskoj proizvodnji, utrošku elektroenergije, goriva i osnovnih sirovina i materijala prikupljeni su putem mjesečnih izvještaja industrije. Na temelju podataka mjesečnih izvještaja izračunati su indeksi proizvodnje, indeksi zaposlenog osoblja i proizvodnosti rada. Ostali podaci kao što su zaposleni prema vrsti rada, snaga pogonskih strojeva i motora prikupljeni su godišnjim izvještajem industrije.

# 14. Građevinarstvo

## Definicije i objašnjenja

*Građevinskim objektom* smatra se svaka podzemna i nadzemna gradnja, kao i vodogradnja koja u građevinskom smislu predstavlja odvojenu cjelinu, kojoj je unaprijed određena namjena, a vezana je za određeni teritorij.

*Novogradnja* je izgradnja nove građevine na mjestu gdje nije postojao građevinski objekt ili je postojao, ali je uklonjen.

*Stan* je građevinska cjelina namijenjena za stanovanje, koja se sastoji od jedne ili više soba s odgovarajućim pomoćnim prostorijama (kuhinja, kupaonica, predsoblje, smočnica, zahod i sl.), ili bez pomoćnih prostorija te ima jedan (pomoćni) ulaz ili više njih.

*Garsonijera* je stan od jedne sobe, kupaonice i predsoblja s malom tzv. čajnom kuhinjom (do 4 m<sup>2</sup>) ili bez nje.

*Jednosobni stan* ima jednu sobu s pomoćnim prostorijama (kuhinjom, smočnicom, kupaonicom, zahodom) ili bez njih.

*Dvosobni i ostali višesobni stanovi* imaju dvije ili više soba s pomoćnim prostorijama ili bez njih.

*Završenim stanom* smatra se stan na kojem su završeni predviđeni građevinski i obrtnički radovi, te instalacije.



Kao godina izgradnje stana uzeta je godina izgradnje zgrade u kojoj se stan nalazi. Za stan u dograđenom dijelu zgrade uzeta je godina dogradnje.

Stan ima *instalacije* električne struje, vodovoda ili centralnog grijanja, ako postoje makar samo u jednoj prostoriji stana, bez obzira jesu li vezane na javnu komunalnu mrežu ili neke druge objekte.

*Kupaonica* je posebna prostorija u stanu u kojoj se nalazi kada ili tuš (ili jedno i drugo) i u kojoj su uvedene instalacije vodovoda, bez obzira da li su te instalacije vezane za mrežu javnog odnosno kućnog vodovoda, ili nisu.

Stan ima *zahod* ukoliko se on nalazi unutar stana u posebnoj prostoriji ili kupaonici.

*Kućanstvo* je svaka obiteljska ili druga zajednica osoba, čiji članovi stanuju i zajednički troše svoje prihode za podmirenje osnovnih životnih potreba. Kućanstvom se smatra i svaka osoba koja živi sama u posebnoj ili podijeljenoj stanju, ili drugim samcem, ili s članom kućanstva – stanodavca, ali s njime ne troši zajedno svoje prihode. Primjenom ovih definicija utvrđeno je dali u jednom stanu stanuje jedno ili više kućanstava.

*Brojem osoba koje stanuju u stanu* obuhvaćene su pored članova kućanstva i one osobe koje tu stanuju kao podstanari, uključivši osobe na školovanju (daci, studenti), osobe na sezonskom radu ili na nekoj specijalizaciji.

Postojanje *drugog stana* kućanstva određeno je prema tome da li neko kućanstvo koristi za svoje potrebe dva ili više stanova, bez obzira na status (vlasništvo) koji to kućanstvo ima u tim stanovima. To su naprimjer dvije posebne zgrade u seoskom kućanstvu (stara i nova, i u svakoj od njih ima poseban stan). Svaki takav stan opisan je kao poseban stan dok je kućanstvo jedno.

*Nastanjenim stanovima* smatraju se oni stanovi koji su se u trenutku Popisa koristili za stanovanje jednog ili više kućanstva ili privremeno prisutnih osoba koje su boravile u naselju poisa zbog rada ili školovanja, kao i stanovi kućanstva čiji svi članovi privremeno borave u inozemstvu (zbog rada, školovanja ili drugih razloga).

*Nenastanjeni stanovi* popisani su kao privremeno nenastanjeni ili kao napušteni.

Kao *privremeno nenastanjeni stanovi* popisani su novi, još neuseljeni stanovi, stanovi koji su ispražnjeni radi preseljenja ili izvođenja građevinskih radova, stanovi koji su privremeno nenastanjeni jer se trebaju prodati ili iznajmiti, kao i stanovi kućanstva koja žive u drugom stanu na istoj ili drugoj adresi u istom ili drugom naselju, a stan se privremeno ne koristi niti iznajmljuje.

Kao *napušten* popisani su stanovi koji se duže vrijeme ne koriste jer se kućanstvo vlasnika iselilo ili preselilo u drugo mjesto, ili su stanovnici izumrli, pa vlasnici, odnosno nasljednici stan više ne koriste ni privremeno (npr. za odmor) niti ga iznajmljuju.

*Stanovi za odmor i rekreaciju* u svemu odgovaraju definiciji stana, a koriste se povremeno ili više mjeseci u godini isključivo za odmor i rekreaciju. Ovdje nisu uključeni stanovi koje vlasnici ne koriste za svoje potrebe nego se koriste isključivo za iznajmljivanje u turističkoj sezoni.

*Ostale nastanjene prostorije i objekti* su stambene jedinice koje u građevinskom smislu nisu stanovi, ali su u vrijeme Popisa služile nekom kućanstvu za stanovanje. To su npr. prostorije u zgradama koje nisu adaptirane u stan (nastanjen podrum, spremište, garaža, skladišna prostorija, uredska, hotelska ili bolnička soba), te pokretni ili nepokretni objekti kao npr. brod, šlep, prikolica, vagon, šator, zemunica, stražara i drugi improvizirani objekti napravljeni od raznih neobrađenih i otpadnih materijala (pruća, limova, dasaka, ljepenke, blata itd.)

Kao *stanovi koji se koriste u vrijeme sezonskih radova u poljoprivredi* popisani su stanovi koji u svemu odgovaraju definiciji stana, a koriste se samo u vrijeme poljoprivrednih radova (salaš, pastirska i vinograsarska kuća i sl.)

Kao *stanovi u kojima se isključivo obavlja djelatnost* popisani su stanovi koji u svemu odgovaraju definiciji stana, ali u vrijeme Popisa u njima nitko nije stanovao, nego su se u cijelosti koristili za obavljanje neke djelatnosti.

*Kolektivni stan* je skup prostorija koje se koriste za organizirani smještaj veće skupine grupe osoba, tj. u kojima stanuju institucionalna kućanstva (izuzetno i privatna kućanstva) i/ili privremeno prisutne osobe. To su npr. domovi umirovljenika, domovi za zbrinjavanje djece i mladeži, ustanove za trajnu skrb i smještaj osoba s psihofizičkim i drugim bolestima, samostani, studentski i đачki domovi, izbjeglička naselja (kampovi), zatvori, vojarnice i sl.

## Obuhvat i usporedivost

Prikaz izvršenih građevinskih radova dat je prema teritorijalnom principu, tj. izvršeni radovi na području Zagreba, bez obzira na sjedišta izvođača radova i investitora.

U vrijednost građevinskih radova po vrstama objekta uključeni su radovi novogradnje, dogradnje, rekonstrukcije, adaptacije i velikih popravaka.

Od 1998. godine obuhvaćeni su poslovni subjekti (trgovačka društva i obrtnici) koji imaju 20 i više zaposlenih kao i poslovni subjekti koji nisu razvrstani u djelatnost građevinarstva, ali imaju dijelove (radne jedinice, grupe i sl.) s 20 i više zaposlenih u građevinskoj djelatnosti, bez obzira na kojem području Republike Hrvatske izvode građevinske radove.

Vrijednost izvršenih radova iskazana je u tekućim cijenama i predstavlja izvršene radove bez obzira na to jesu li pojedine obračunske situacije naplaćene. Iskazani su podaci prema organizacijskom principu.

Podaci o stambenoj izgradnji prikazani su prema teritorijalnom principu.

## Izvori i način prikupljanja podataka

Podaci o građevinskoj djelatnosti dobivaju se redovitim, tromjesečnim i godišnjim istraživanjem. Izvještaje podnose poslovni subjekti koji su prema Nacionalnoj klasifikaciji djelatnosti razvrstani u područje F – građevinarstvo kao i negrađevinska poduzeća koja u većem obujmu izvode građevinske radove.

Podaci o stanovima dati su prema Popisu stanovništva, kućanstava i stanova, a odnose se na područje Grada Zagreba prema važećem teritorijalnom ustrojstvu Grada.

# 15. Prijevoz, skladištenje i veze

## Definicije i objašnjenja

Pod *prijevozom* podrazumijeva se kretanje putnika i robe od mjesta ukrcavanja do mjesta iskrcavanja.

*Putnički kilometar* je prijevoz jednog putnika na udaljenosti od jednog kilometra.

*Tonski kilometar* je prijevoz jedne tone robe na udaljenosti od jednog kilometra.

*Pismovne pošiljke* u unutrašnjem i inozemnom prometu odnose se na opremljene i primljene pošiljke.

*Platni promet* obuhvaća promet putem gotovine, računa (žiro i tekućih) i štednih knjižica.

*Brzjavni* obuhvaćaju unutrašnji i inozemni promet.

*Promet domaćih zrakoplova* podijeljen je na redoviti i izvanredni. Redoviti promet obavlja domaći prijevoznik na svojim redovitim linijama po redu letenja. Kao domaći promet naših zrakoplova obuhvaćeni su i putnici na međunarodnim linijama, ako ih zrakoplovi prevoze unutar naše zemlje između naše dvije zračne luke.

*Promet s inozemstvom* se odnosi na međunarodne linije na kojima domaći zrakoplovi obavljaju promet između zračne luke naše zemlje i inozemstva.

Podaci o prometu stranih zrakoplova odnose se na letove inozemnih zrakoplova u redovitom i izvanrednom prometu na međunarodnim linijama koje inozemne kompanije održavaju s našom zemljom.

## Obuhvat i usporedivost

Podaci o cestovnom prijevozu putnika odnose se na rad poslovnih subjekata (pravne i fizičke osobe) koji se bave prijevozom putnika autobusima. Obuhvaćeni su poslovni subjekti s dva i više autobusa. Od 2001. godine podaci uključuju rad fizičkih osoba (obrtnika).

Od 2001. podaci o cestovnom prijevozu robe u javnom prijevozu odnose se na rad pravnih i fizičkih osoba koje se bave prijevozom robe. Istraživanje se provodi metodom uzorka, a zbog novog načina prikupljanja i obuhvata, podaci nisu usporedivi s prethodnima.

U prijevozu putnika i robe nije obuhvaćen prijevoz koji vrše pojedine organizacije za vlastite potrebe.

U broju cestovnih motornih vozila nisu obuhvaćena vozila diplomatskih predstavništva.

## Izvori i način prikupljanja podataka

Podaci o broju registriranih motornih vozila dobiveni su od Ministarstva unutrašnjih poslova RH – PU Zagreb.

Za putnički i teretni prijevoz podaci se prikupljaju redovitim tromjesečnim statističkim istraživanjima, a obuhvaćeni su poslovni subjekti koji su prema Nacionalnoj klasifikaciji djelatnosti registrirani u djelatnosti prijevoza, te subjekti koji se značajnije bave prijevozom putnika i robe, a registrirani su u drugoj djelatnosti.

Podaci za gradski autobus, tramvaj, uspinjaču i žičaru odnose se na javno poduzeće Zagrebački električni tramvaj.

Podaci za poštansko-telegrafsko telefonski promet prikazani su prema podacima koji su dobiveni redovitim statističkim istraživanjem.

Podaci o zrakoplovnom prometu odnose se na javno poduzeće Zračna luka Zagreb.

# 16. Distributivna trgovina

## Definicije i objašnjenja

*Distributivna trgovina* obuhvaća sve oblike trgovačkih aktivnosti od nabave robe od proizvođača do isporuke robe krajnjem potrošaču. Obuhvaća i trgovinu na veliko za svoj račun, posredovanje u trgovini na veliko, trgovinu na malo i popravke motornih vozila i motocikla te predmeta za osobnu uporabu i kućanstvo.

*Trgovina na veliko* (skupine 51.2.–51.7; podrazred 50.10.1, 50.30.1 i 50.40.1 NKD-a) je prodaja robe industrijskim trgovačkim i profesionalnim korisnicima i ustanovama i drugim poslovnim subjektima koji se bave trgovinom na veliko ili na malo. Tu je uključena i prodaja s konsignacijskih skladišta, a također i tranzitni promet (prodaja robe koja se po nalogu prodavača neposredno isporučuje kupcu iz skladišta ili drugog odredišta proizvođača, uvoznika ili drugog poslovnog subjekta bez prethodnog uskladištenja).

*Posredovanje u trgovini na veliko* (skupina 51.1; podrazredi 50.10.3, 50.30.3 i 50.40.3 NKD-a) obuhvaća djelatnosti trgovine na veliko uz naplatu ili po ugovoru. Tu su uključene djelatnosti komisionara (opunomoćenika, agenata), posrednika za trgovačku robu i svih drugih veletrgovaca koji trguju u ime ili na račun drugih, te djelatnosti onih koji su uključeni u povezivanje prodavalaca s kupcima ili poduzimaju transakcije u ime vlasnika robe. Ne obuhvaćaju se robne burze.

*Trgovina na malo* (skupine 52.1–52.6; podrazredi 50.10.2, 50.30.2, 50.40.2 i razred 50.50 NKD-a) je prodaja robe za osobnu uporabu ili za uporabu u kućanstvu.

*Popravci predmeta za osobnu uporabu i kućanstvo* (skupina 52.7 i razred 50.20 i podrazred 50.40.4 NKD-a) obuhvaćaju djelatnosti onih popravaka predmeta za osobnu uporabu i kućanstva koji nisu povezani s prerađivačkom djelatnosti, trgovinom na veliko ili trgovinom na malo.

*Prodavaonica* je prodajna prostorija u kojoj se obavlja trgovina na malo. Obuhvaćaju se klasične prodavaonice, samoposluživanja, robne kuće, zakupljeni prodajni prostor, kiosci i benzinske crpke.

*Broj zaposlenih* uključuje sve osobe koje rade u poduzeću, a to su svi zaposleni; vlasnici, suvlasnici i neplačeni članovi obitelji koji redovito rade u poduzeću; osobe koje rade izvan prostorija matičnog poduzeća (npr. trgovački predstavnici, dostavljači, ekipe za popravke i održavanje); osobe odsutne na kraće vrijeme (npr. zbog bolesti, porodnog dopusta, plaćenog ili specijalnog dopusta); osobe u štrajku; radnici koji rade skraćeno vrijeme; radnici koji obavljaju posao kod kuće; sezonski radnici; vježbenici. Isključuju se radnici odsutni na neodređeno vrijeme, osobe koje također rade u promatranom poduzeću, ali ih je tu poslalo neko drugo poduzeće (npr. osobe koje obavljaju popravke i održavanje u poduzeću za račun drugog poduzeća); osobe na odsluženju obveznog vojnog roka.

*Promet* je vrijednost svih prodanih roba i usluga na tržištu bez obzira na to jesu li naplaćene, s uključenim porezom na dodanu vrijednost.

*Zalihe* se iskazuju sa stanjem na kraju godine po knjigovodstvenoj vrijednosti. Zalihe robe koje se nalaze u skladištima iskazuju se kao zalihe u trgovini na veliko, a zalihe robe u prodavaonicama kao zalihe u trgovini na malo.

## Obuhvat i usporedivost

U tijeku 1998. godine provedena je revizija svih statističkih istraživanja u području statistike unutrašnje trgovine, radi njihove prilagodbe međunarodnim standardima i postizanja što relevantnijeg obuhvata u funkciji kvalitete podataka.

Tako se od 1998. pod unutrašnjom trgovinom obuhvaćaju sve djelatnosti trgovine na veliko i malo posredovanja u trgovini na veliko, te popravaka motornih vozila i motocikala i predmeta za osobnu uporabu i kućanstvo, za razliku od prethodnih godina kad su bile obuhvaćene samo trgovina na malo i veliko. Djelatnosti iz područja G NKD-a jednim imenom zovu se distributivna trgovina. Pod trgovinom na veliko unutar distributivne trgovine, prikazuju se izvoz koji se u ovom poglavlju promatra samo usputno, kao dio aktivnosti poslovnog subjekta. U posebnom poglavlju ovog ljetopisa Robna razmjena s inozemstvom, prezentirani su podaci o ukupnom izvozu i uvozu.

Istraživanja unutrašnje trgovine za poslovne subjekte/trgovačka društva od 1998. temelji se na metodi uzorka, gdje se kao okvir za izbor uzorka koriste prošireni adresar i registar poslovnih subjekata i dijelova poslovnih subjekata Državnog zavoda za statistiku, registar Zavoda za platni promet i registar Porezne uprave Ministarstva financija. Uzorkom su obuhvaćeni svi veliki i srednji poslovni subjekti, a mali poslovni subjekti izabrani su metodom slučajnog uzorka koji su prema pretežnoj djelatnosti razvrstani u područje G NKD-a. Uzrokom su obuhvaćeni i oni poslovni subjekti kojima je pretežna djelatnost izvan područja G NKD-a, ali imaju registrirane dijelove koji obavljaju znatniju trgovinsku djelatnost.

Istraživanja unutrašnje trgovine za fizičke osobe – obrtnike od 1998. također se provodi metodom uzorka. Okvir za uzorak je datoteka obveznika poreza na dohodak Porezne uprave, odnosno svi obrtnici registrirani u području G NKD-a.

Podaci od 1998. nisu usporedivi s podacima iz ranijih godina, zbog primjene nove metodologije i promjene u obuhvatu.

## Izvori i način prikupljanja podataka

Izvori podataka o distributivnoj trgovini su redovita tromjesečna istraživanja kojima su obuhvaćeni poslovni subjekti/trgovačka društva koja se bave nekom od djelatnosti iz područja G NKD-a, te fizičke osobe (obrnici) koje su prema pretežnoj djelatnosti registrirane u području G NKD-a.

## 17. Robna razmjena s inozemstvom

### Obuhvat i usporedivost

Robna razmjena s inozemstvom obuhvaća svu robu koja se iznosi iz zemlje, odnosno uvozi u zemlju, kao i izvoz i uvoz po osnovi unutrašnje i vanjske proizvodnje na bruto osnovi.

Podaci su iskazani prema ekonomskim grupacijama zemalja namjene robe u izvozu i prema zemljama porijekla robe kod uvoza.

Roba u izvozu i uvozu prema sektorima klasificira se prema standardnoj međunarodnoj trgovinskoj klasifikaciji (SMTK).

Od siječnja 2000. godine, u primjeni je novi Carinski zakon (Narodne novine br. 78/99 i 94/99) koji je u cijelosti usklađen s europskim standardima. Tim zakonom u carinskom postupku propisana je uporaba nove carinske isprave – Jedinstvene carinske deklaracije, pa je sukladno promjenama primjenjen nov pristup u obradi podataka, prema kojem se u određenom mjesecu obrađuju samo one deklaracije koje imaju datum prihvaćanja u carinarnici/ispostavi iz **tog** mjeseca. Zbog uključivanja u obradu naknadno pristiglih deklaracija korigiranje podataka obavlja se sve dok se ne zaključi konačna obrada tekuće godine, te se podaci do tada smatraju prethodnima.

Vrijednost izvoza i uvoza iskazuje se u kunama i američkim dolarima. Iznosi iz stranih valuta preračunavaju se u kune primjenom tekućih dnevnih tečajeva koji vrijede na dan carinjenja robe, a utvrđuje ih Hrvatska narodna banka.

### Izvor i način prikupljanja podataka

Izvor statističkih podataka o robnoj razmjeni s inozemstvom su jedinstvene carinske deklaracije carinske uprave Republike Hrvatske.

*Izvoz* obuhvaća svu robu koja se izvozi iz Hrvatske, a potječe iz domaće proizvodnje ili unutrašnjeg robnog prometa.

*Uvoz* obuhvaća svu robu koja je uvezena iz inozemstva radi potrošnje u zemlji.

## 18. Ugostiteljstvo

### Definicije i objašnjenja

*Ugostiteljskim objektom* smatra se ugostiteljska poslovna jedinica koja u poslovnom, građevinskom i svrsishodnom pogledu čini cjelinu ili koji u okviru šire građevne cjeline, ima izdvojeni prostor i potrebnu svrsishodnost. Klasificiraju se u odgovarajuću vrstu, a određene vrste u odgovarajuću kategoriju. Ugostiteljski objekti klasificiraju se kao *objekti za smještaj* (hoteli, moteli, pansioni itd.) i *objekti za prehranu* (restorani, kavane, snack-barovi itd.). *Pod poslovnim jedinicama kod ugostitelja obrtnika podrazumijeva se broj ugostiteljskih radnji.*

*Zaposleno osoblje* su sve zaposlene osobe na neodređeno i određeno vrijeme u ugostiteljskim objektima.

*Promet u ugostiteljstvu* obuhvaća vrijednost izvršenih ugostiteljskih usluga – posluživanje hrane i pića, usluge smještaja i ostalih usluga koje se uobičajeno pružaju uz osnovne ugostiteljske usluge.

*Broj sjedala* za stolovima obuhvaća sjedala u zatvorenim prostorijama, na terasama i drugim mjestima na kojima se pružaju ugostiteljske usluge.

## Obuhvat i usporedivost

Statističkim izvještajem ugostiteljstva obuhvaćene su sve pravne osobe – ugostiteljska poduzeća/trgovačka društva i njihovi dijelovi registrirani u području H NKD-a Hoteli i restorani (osim podrazreda učenički i studentski domovi, ostali smještaj).

Kod poslovnih jedinica ugostiteljskih poduzeća/trgovačkih društava podaci se obrađuju prema teritorijalnom načelu, što znači prema lokaciji ugostiteljske poslovne jedinice. Pod ostale poslovne jedinice se ubrajaju privremeni smještajni objekti, krčme i drugo.

Kod ugostitelja obrtnika istraživanje se provodi od 1999. godine metodom uzorka. Stratifikacija uzorka izvršena je na osnovi pretežne djelatnosti obrta. Upitnik se šalje svim izabranim jedinicama koje su u bazi podataka Porezne uprave registrirane u djelatnosti H NKD-a Hoteli i restorani (osim podrazreda učenički i studentski domovi, ostali smještaj). U podacima o zaposlenima kod ugostitelja obrtnika od 1998. godine uključeni su i vlasnici, kao i neplaćeni članovi njihovih obitelji koji redovito rade u ugostiteljskom obrtu.

## Izvor i način prikupljanja podataka

Podaci o ugostiteljskoj djelatnosti pravnih osoba prikupljaju se na osnovi tromjesečnog izvještaja ugostiteljstva koji obuhvaća sva poduzeća/trgovačka društva i njihove dijelove koji obavljaju ugostiteljsku djelatnost.

Podaci o ugostiteljima, obrtnicima (fizičke osobe) od 1999. godine prikupljaju se putem tromjesečnog izvještaja ugostiteljstva za obrtnike. Do 1998. godine podaci su procijeni na osnovi datoteka obveznika poreza na dohodak Porezne uprave Ministarstva financija Republike Hrvatske.

# 19. Turizam

## Definicije i objašnjenja

*Turist* je svaka osoba koja u mjestu izvan svog prebivališta provede najmanje jednu noć u ugostiteljskom ili drugom objektu za smještaj gostiju.

*Domaći turist* je svaka osoba s prebivalištem u Republici Hrvatskoj koja u nekom drugom mjestu Republike Hrvatske izvan mjesta stalnog prebivališta provede najmanje jednu noć u ugostiteljskom ili drugom objektu za smještaj gostiju.

*Inozemni turist* je svaka osoba s prebivalištem izvan Republike Hrvatske koja privremeno boravi u Republici Hrvatskoj i provede najmanje jednu noć u ugostiteljskom ili drugom objektu za smještaj gostiju.

*Kapaciteti za smještaj turista* podijeljeni su na *osnovne* (hoteli, moteli, pansioni, prenoćišta, gostionice, ostali ugostiteljski kapaciteti) i *komplementarne* (planinarski domovi, kampovi, privatne sobe, kola za spavanje i objedovanje, privremeni smještajni kapaciteti) smještajne kapacitete.

## Obuhvat i usporedivost

Mjesečnim izvještajem o turistima i noćenjima obuhvaćeni su svi ugostiteljski i drugi poslovni subjekti koji turistima pružaju određene usluge smještaja ili se bave posredovanjem u pružanju tih usluga. Određeni broj turista i noćenja nisu obuhvaćeni zbog neprijavlivanja, pretežno u privatnom smještaju, te oni koji su boravili kod rodbine ili prijatelja.

Podaci o kapacitetima odnose se na stanje 31. kolovoza u godini.

Prema Pravilniku o razvrstavanju i minimalnim uvjetima i kategorizaciji ugostiteljskih objekata (NN br. 57/95, 110/96, 24/97, 61/98, 137/98, 19/99, 39/99, 52/99, 43/00, 52/00, 57/00, 63/00, 18/01, 33/01 i 48/02) obavljena je prekategorizacija ugostiteljskih objekata na nove vrste i kategorije, a primjenjuje se u

obradi podataka od 2001. godine. Svi objekti koji nisu kategorizirani u skladu s navedenim Pravilnikom nalaze se u skupini Nekategorizirani objekti.

Oznaka kategorije ugostiteljskog objekta je zvjezdica (\*).

### **Izvor i način prikupljanja podataka**

Podaci se prikupljaju redovitim mjesečnim izvještajem o broju turista i noćenjima u svim smještajnim kapacitetima od poduzeća/trgovačkih društva i obrtnika, te od kućanstava koja iznajmljuju smještajne objekte (privatni smještajni kapaciteti).

Izvještaji se sastavljaju na osnovi evidencija u knjigama gostiju.

## **20. Komunalne djelatnosti**

### **Definicije i objašnjenja**

*Javni vodovod* je skup mehaničkih postrojenja koja služe za opskrbu vodom iz centralnog sistema pod jedinstvenom kontrolom i upravom.

Pod *javnom kanalizacijom* podrazumijeva se mreža zatvorenih uličnih kanala i kolektora, koja služi za odvod atmosferskih i otpadnih voda. U dužinu kanalizacijske mreže ne ulazi dužina kućnih priključaka.

*Glavni kolektor* je sabirni kanal koji odvodi vode iz jednog dijela ili cijelog grada do recipijenta ili uređaja za pročišćavanje.

*Tržnica živežnih namirnica* je uređen ili izgrađen prostor koji čini jedinstvenu cjelinu, na kojem se vrši prodaja (pretežito živežnih namirnica) na malo, kako od strane individualnih proizvođača tako i od strane trgovačke mreže.

### **Izvori i način prikupljanja podataka**

Podaci o javnom vodovodu i o javnoj kanalizaciji prikupljaju se redovitim godišnjim izvještajima od komunalnih poslovnih subjekata.

Podaci o plinu i električnoj energiji dobivaju se izravno od komunalnih poslovnih subjekata.

Podaci za tržnice živežnih namirnica dati su prema rezultatima četverogodišnje izvještajne službe statistike komunalne djelatnosti.

## **21. Kakvoća i zaštita okoliša**

### **Definicije i objašnjenja**

#### **Kakvoća zraka**

Pod *taložnom tvari – sedimentom i masenom koncentracijom* podrazumijevaju se atmosferske padavine tj. krute, tekuće i plinovite tvari koje se talože iz zraka ili ih nanosi vjetar ili kiša. Kemijska analiza sedimenata obuhvaća ukupne taložne tvari, teške metale, ugljikovodike, te anione i katione koji su otopljeni u vodi sedimenata.

*Granične vrijednosti (GV)* označuju razinu onečišćenja ispod koje se ne očekuje štetno djelovanje na zdrave osobe, ali pri dugotrajnoj izloženosti postoji rizik utjecaja na osjetljive skupine. *Preporučene vrijednosti (PV)* označuju razinu onečišćenja ispod kojih se ne očekuje utjecaj na zdravlje ljudi i vegetaciju ni pri trajnoj izloženosti.

Kategorizacija po stupnju onečišćenosti zraka:

- *Prva kategorija* kakvoće zraka: zrak je čist ili neznatno onečišćen (nisu prekoračene preporučene vrijednosti PV);
- *Druga kategorija* kakvoće zraka: zrak je umjereno onečišćen (prekoračene su PV, a nisu prekoračene granične vrijednosti GV);
- *Treća kategorija* kakvoće zraka: prekomjerno onečišćen zrak (prekoračene su granične vrijednosti GV).

Mjerne postaje:

1. Đorđićeva ulica, Stanica za hitnu pomoć
2. Branimirova ulica, tržnica
3. Ugao Savske i Ulice Ljudevita Farkaša Vukotinovića
4. Demetrova ulica, Zavod za fizikalnu medicinu i rehabilitaciju
5. Prilaz baruna Filipovića, Dom zdravlja Črnomerec
6. Ozaljska ulica, Zdravstvena stanica ZET-a
7. Ksaverska cesta, IMI
8. Siget, Dom zdravlja
9. Susedgrad, Tvornica "Utenzilija"
10. Peščenica, Dom zdravlja
11. Mihanovićeva ulica (centar grada, Botanički vrt)

Na postajama od 1. do 9. sakupljali su se uzorci  $\text{SO}_2$  i dima. Na postajama 1., 5., 7. i 9. uz  $\text{SO}_2$  i dim mjerena je još i težinska koncentracija lebdećih čestica, kao i sadržaj metala u tim uzorcima. Na postaji 7. mjerena je koncentracija  $\text{PM}_{10}$  i  $\text{PM}_{2,5}$  i metala u tim česticama. Amonijak se mjerio na postajama 1. i 5.  $\text{NO}_2$  se pratio na postajama 1., 5. 7., 8. i 10., a ozon na postajama 1., 7. i 8. Ukupna taložna tvar te metali Pb, Cd i Tl u ukupnoj taložnoj tvari pratila se na postajama 1., 4., 5., 6., 7., 8., 9., 10. i 11.

## Kakvoća vode

Podatke o otpadnim i pročišćenim vodama daju poslovni subjekti koji upravljaju javnom kanalizacijom i poduzeća industrije koja koriste, zagađuju i ispuštaju vodu.

*Korištene vode* su sve uzete količine vode iz različitih izvora kojim su se poslovni subjekti u promatranj godini opskrbljivali, bez obzira na to jesu li te količine korištene za vlastite potrebe ili ustupljene drugim korisnicima.

*Upotrijebljenom vodom* podrazumijevaju se količine koje su poslovni subjekti upotrijebili za svoje potrebe.

*Otpadne vode* su one vode koje se poslije korištenja odvede do uređaja za pročišćavanje ili ih se ispušta u prostor.

*Pročistiti* otpadnu vodu znači osloboditi je opasnih i štetnih tvari do dozvoljenog stupnja.

## Izvori i način prikupljanja podataka

Podaci o kakvoći zraka dobiveni su od Instituta za medicinska istraživanja i medicinu rada.

Podaci o korištenju voda i zaštiti voda od zagađivanja prikupljaju se redovitim godišnjim izvještajima, koje dostavljaju poslovni subjekti iz područja rudarstva, prerađivačke industrije i opskrbe električnom energijom i plinom, koji koriste i zagađuju vodu.



## 22. Obrazovanje

### Definicije i objašnjenja

*Školski sustav* Republike Hrvatske uključuje predškolsko, osnovno, srednje i visoko obrazovanje. Osnovno i srednje obrazovanje organizirano je kao redovito i posebno obrazovanje koje uključuje obrazovanje djece i mladeži s teškoćama u razvoju, obrazovanje odraslih i osnovno umjetničko obrazovanje koje priprema djecu za nastavak školovanja u srednjim umjetničkim školama.

*Školom* se smatra skupina učenika koja prima nastavu određene vrste i stupnja po istovrsnom nastavnom planu i programu, bez obzira na to nalazi li se ta skupina učenika pod posrednim ili neposrednim rukovodstvom jedne uprave ili ima zajedničku upravu s drugim školskim jedinicama različite vrste i stupnja obrazovanja. Svaka geografski odvojena jedinica – razredni odjel iste vrste smatra se također školom – školskom jedinicom.

*Razredni je odjel* skupina učenika koja istovremeno u istoj prostoriji prima obuku u tijeku školske godine bilo od jednog nastavnika/učitelja ili više njih sukcesivno.

*Razred* je stupanj školovanja u kojem učenici u određenom intervalu vremena, najduže u jednoj školskoj godini stječu određeni opseg znanja prema nastavnom planu određene vrste škola.

*Učenik* je osoba koja je upisana u školu s ciljem da pohađa nastavu odnosno škole i ima status redovitog učenika. Redoviti učenik stječe pravo upisa u sljedeći razred, ako je iz svakog predmeta ocijenjen pozitivnom ocjenom.

Nastavni rad u osnovnoj školi obavljaju *učitelj i stručni suradnici*. Razrednu nastavu izvode učitelji od prvog do četvrtog razreda, a predmetnu nastavu od petog do osmog razreda.

Stručni suradnici u osnovnoj školi su: pedagog, psiholog, defektolog, zdravstveni djelatnik, socijalni radnik i knjižničar.

*Nastavnici* u srednjem školstvu su: profesori, stručni suradnici, stručni učitelji, odgajatelji i suradnici u nastavi. Profesori organiziraju i izvode teoretsku i praktičnu nastavu i vježbe. Stručni suradnici organiziraju i obavljaju stručne poslove vezane za rad srednje škole i učeničkog doma, to su: pedagog, psiholog, defektolog, liječnik, socijalni radnik, knjižničar, programer.

*Visoka učilišta* su ustanove visoke naobrazbe, ovlaštene za ustrojstvo i izvedbu studija, te zdravstvenog, visokostručnog ili umjetničkog rada. Visoka učilišta su sveučilište, veleučilište, fakultet, umjetnička akademija i visoka škola. Sveučilišta (fakulteti i umjetničke akademije) ustrojavaju i izvode sveučilišne studije, znanstveni i visokostručni rad i razvijaju vrhunsko umjetničko i tehnološko stvaralaštvo.

Veleučilište je visoko učilište koje ustrojava i izvodi stručne studije i razvija visokostručni i umjetnički, a iznimno i znanstveni rad.

*Student* je osoba upisana na visoko učilište, a student može biti redoviti i izvanredni. Redoviti student studira na redovitom studiju, i to uz potporu Ministarstva znanosti i tehnologije ili sam plaća studij. Izvanredni student studira na izvanrednom studiju i sam plaća studij ili troškove studija snosi njegov poslodavac.

*Nastavnici i suradnici* koji izvode nastavu na visokim učilištima, su redoviti profesor, izvanredni profesor, docent, profesor visoke škole, viši predavač i predavač. Na visokom učilištu gdje se glazba studira kao glavni predmet, nastavnici se biraju i u zvanje korepetitora i višeg korepetitora, a na visokom učilištu gdje se strani jezici studiraju kao glavni predmet, nastavnici se biraju i u zvanje lektora i višeg lektora.

*Osnovno obrazovanje* traje osam godina i obvezno je za svu djecu u pravilu od šeste (sedme) do petnaeste godine života, cilj je stjecanje općeg znanja, a ostvaruje se prema jedinstvenom nastavnom planu.

*Srednje obrazovanje* nakon završetka osnovnog školovanja, traje od 1 do 4 godine, nije obvezno, a omogućuje stjecanje znanja i sposobnosti za rad ili nastavak školovanja. Vrste srednjih škola, ovisno o vrsti nastavnog plana i programa su:

- gimnazije (opće i specijalizirane),

- strukovne škole (tehničke i srodne, obrtničke i industrijske),
- umjetničke škole (glazbene, baletne i likovne).

*Visoko obrazovanje* provodi se na visokim učilištima, nakon završene srednje škole u trajanju od četiri godine, a organizirano je kao:

- stručni studij, koji osposobljava studente za visokostručni ili umjetnički rad, a traje dvije do tri godine,
- sveučilišni studij, koji osposobljava studente za visokostručni ili umjetnički rad i priprema za znanstveni rad, a traje najmanje četiri godine,
- poslijediplomski magistarski studij koji studenta nakon završenog sveučilišnog studija priprema za stjecanje akademskog naslova magistra.

*Posebni program umjetničkog obrazovanja* (osnovne glazbene i baletne škole), pripremaju učenike za nastavak školovanja u srednjim glazbenim i baletnim školama, a učenici tih škola obvezno osnovno školovanje stječu u redovitim osnovnim školama.

*Obrazovanje djece i mladeži s teškoćama u razvoju* provodi se u osnovnoj školi u posebnim odgojno-obrazovnim grupama i odjelima u okviru škole. Iznimno za djecu s većim teškoćama u razvoju obavlja se u posebnim ustanovama odgoja i obrazovanja. Djeca s teškoćama u razvoju mogu se školovati do 21. godine života.

Srednje obrazovanje učenika s teškoćama u razvoju organizirano je uz primjenu individualnog pristupa u zasebnim razrednim odjelima i obrazovnim grupama.

*Obrazovanje odraslih* omogućuje obrazovanje odraslim osobama, koje u dobi za redovito obrazovanje nisu stekle odgovarajuće obrazovanje, te osobama kojima je potrebna nadopuna stručne naobrazbe. Osnovno i srednje obrazovanje odraslih provodi se u osnovnim i srednjim školama i drugim ustanovama (otvorena i pučka sveučilišta), a obrazovanje mogu steći pohađanjem nastave ili polaganjem ispita.

## Obuhvat i usporedivost

Podaci o broju osnovnih i srednjih škola obuhvaćaju sve škole bez obzira da li su samostalne, područne ili je to “grupa učenika koja prima nastavu određenog programa na određenoj lokaciji”.

Podaci o broju nastavnika prikazuju sve nastavnike bez obzira na to u kojoj su školi stalno zaposleni.

Podaci o visokom obrazovanju odnose se na studente u odjelima koji se nalaze u Zagrebu, a pod upravom su Zagrebačka sveučilišta.

## Izvori i način prikupljanja podataka

Podaci o školama, učenicima i nastavnicima u osnovnim i srednjim školama prikupljaju se godišnjim izvještajima na početku i na kraju školske godine.

Svi podaci o visokim učilištima preuzeti su od Državnog zavoda za statistiku Republike Hrvatske, a rezultat su individualnih godišnjih popisa studenata u zimskom semestru, osim podataka o diplomantima koji se odnose na kalendarsku godinu, kao i podataka o nastavnicima visokih učilišta koji se odnose na stanje 15. studenog tekuće školske godine.

# 23. Kultura i umjetnost

## Definicije i objašnjenja

*Narodna sveučilišta* su ustanove koje u okviru cjelokupnog sustava obrazovanja i odgoja imaju specifične zadatke. Kroz razne oblike obrazovanja pružaju građanima opće, društveno-ekonomsko i stručno obrazovanje, stručno-tehničko usavršavanje, te podizanje razine opće kulture.

Pod *knjižnicom* podrazumijeva se sređena zbirka pisanog, tiskanog i drugim sredstvima umnoženog materijala, namijenjenog uporabi, odnosno korištenju za širenje općeg obrazovanja, te za naučni i stručni rad.

*Muzeji* su ustanove koje sustavno prikupljaju, naučno obrađuju, čuvaju i izlažu predmete iz područja prirodnih i društvenih nauka. Umjetničke galerije tretirane su kao umjetnički muzeji.

*Profesionalna kazališta* su samostalne kulturno-umjetničke ustanove sa stalnom upravom i stalnim profesionalnim umjetničkim ansamblom i dvoranom u kojoj daju predstave.

*Dječja kazališta* su kulturno-umjetničke ustanove koje redovito daju predstave za djecu.

*Amaterska kazališta* su kulturno-umjetničke ustanove čiji se ansambl pretežno sastoji od glumaca amatera, a organizacijski su samostalna ili u sastavu kulturno-umjetničkih udruga.

Prikazani su stalni *kinematografi* sa svojom dvoranom, putujući kinematografi i kinematografi koji djeluju ljeti u vrtu ili na terasi samostalno ili u sastavu stalnih kinematografa.

*Profesionalni orkestri* HTV su orkestri koji djeluju u sastavu HTV: Simfonijski i Tamburaški orkestar, Plesni orkestar i Zabavni orkestar, dok Zagrebački solisti djeluju kao samostalni profesionalni ansambl.

Podaci o radu filharmonije prikazani su zasebno.

## Obuhvat i usporedivost

Obuhvat kulturno-umjetničkih i kulturno-prosvjetnih organizacija u prikazanom razdoblju je potpun.

U statističkom snimanju nacionalnih knjižnica, knjižnica visokoškolskih organizacija i specijalnih knjižnica obuhvaćaju se samo one koje imaju 500 i više svezaka knjiga i periodike, a narodnih knjižnica koje imaju 250 i više svezaka knjiga i periodike.

## Izvori i način prikupljanja podataka

Podaci o svim kulturno-umjetničkim i kulturno-prosvjetnim organizacijama prikupljaju se redovitim godišnjim izvještajima osim kod narodnih sveučilišta (od sezone 1978/79) i knjižnica gdje se prikupljanje podataka vrši u trogodišnjoj periodici.

Podaci o Ansamblu narodnih plesova i pjesama "Lado", radio i TV pretplatnicima HTV i Zoološkom vrtu grada Zagreba, dobivaju se izravno od navedenih organizacija.

## 24. Šport

### Definicije i objašnjenja

*Športske organizacije* su slobodne udruge građana koje se osnivaju u svrhu aktivnog bavljenja športom, a mogu biti organizirane kao športski klubovi ili športska društva te učenička i studentska športska društva pri školama i visokim učilištima.

*Šahovske organizacije* su slobodne udruge građana registrirane kod Hrvatskog šahovskog saveza, a mogu biti organizirane kao šahovska društva ili šahovski klubovi.

### Izvori i način prikupljanja

Podaci o športskim organizacijama, šahovskim organizacijama i centrima za šport i rekreaciju dobivaju se obradom statističkih izvještaja, a prikupljaju se svake treće godine.

## 25. Pravosuđe

### Definicije i objašnjenja

*Kazneno djelo* društveno je opasno djelo koje je zakonom određeno kao kazneno djelo i kojem su obilježja određena zakonom.

*Kriminalitet* u smislu statističkih istraživanja obuhvaća pojavu od podnošenja prijave za počinjeno kazneno djelo, prekršaj i gospodarski prijestup do pravomoćnog okončanja postupka od strane nadležnog tijela.

*Jedinice promatranja* su počinitelji kaznenih djela, počinitelji prekršaja i počinitelji gospodarskih prijestupa.

Pod *počiniteljem kaznenih djela* smatraju se punoljetni i maloljetni počinitelji kaznenih djela kao počinitelji, supočinitelji, poticatelji ili pomagatelji.

Pod *počiniteljem prekršaja* smatraju se punoljetne i maloljetne osobe, te pravne i odgovorne osobe kao počinitelji prekršaja.

*Punoljetni počinitelji kaznenih djela* su osobe koje su u vrijeme počinjenja kaznenog djela imale navršenih 18 godina života, protiv kojih je kazneni postupak po kaznenoj primjeni i prethodni postupak završen i optužene osobe protiv kojih je kazneni postupak pravomoćno završen.

*Optužena osoba* je punoljetna osoba protiv koje je sudu podnesena optužnica, optužni prijedlog ili privatna tužba, protiv koje je kazneni postupak pravomoćno završen, obustavljen postupak ili optužba odbačena, počinitelj oslobođen od optužbe, optužba odbijena ili je počinitelj proglašen krivim (proglašen krivim, a oslobođen od kazne ili proglašen krivim uz izricanje kaznenih sankcija).

*Osuđena osoba* je punoljetna osoba proglašena krivom prema kojoj su izrečene kaznene sankcije: zatvor, novčana kazna, odgojne mjere, sudska opomena i osoba proglašena krivom, a oslobođena od kazne.

*Punoljetni počinitelji prekršaja* su osobe koje su u vrijeme počinjenja prekršaja imale navršenih 18 godina života, protiv kojih je prekršajni postupak pravomoćno završen odlukom kojom je odbačen zahtjev za pokretanje prekršajnog postupka, obustavljen postupak, izrečena zaštitna mjera bez izricanja kazne ili se proglašava krivim.

*Maloljetni počinitelji kaznenih djela* su osobe koje su u vrijeme počinjenja kaznenog djela imale navršenih 14 godina, a nisu navršile 18 godina života, prema kojima postupak po kaznenoj prijavi nije pokrenut (odbačena prijava), pripremni postupak je obustavljen ili je podnesen prijedlog za izricanje sankcija, kazneni postupak pred vijećem pravomoćno je završen odlukom kojom se postupak pred vijećem obustavlja ili se izriču sankcije.

*Optužena osoba* je maloljetna osoba prema kojoj je kazneni postupak pred vijećem pravomoćno završen odlukom kojom je obustavljen postupak pred vijećem ili je izrečena sankcija (maloljetnički zatvor ili odgojne mjere).

*Osuđena osoba* je maloljetni počinitelj kaznenog djela prema kojem je izrečena sankcija – maloljetnički zatvor ili odgojna mjera (sudski ukor, posebne obveze, upućivanje u centar za odgoj, pojačana briga i nadzor, pojačana briga i nadzor uz dnevni boravak u odgojnoj ustanovi, upućivanje u odgojnu ustanovu, upućivanje u odgojni zavod i upućivanje u posebnu odgojnu ustanovu).

*Maloljetni počinitelji prekršaja* su osobe koje su u vrijeme počinjenja prekršaja imale navršenih 14 godina, a nisu navršile 18 godina života, protiv kojih je prekršajni postupak pravomoćno završen odlukom kojom se obustavlja postupak, izriče zaštitna mjere bez izricanja odgojne mjere ili kazne ili se proglašavaju krivima.

## Izvor i način prikupljanja podataka

Podaci o počiniteljima kaznenih djela i prekršaja preuzeti su od Državnog zavoda za statistiku, a podaci o sudovima i sudskim djelatnicima dobiveni su od Ministarstva pravosuđa.

## 26. Poslovni subjekti

### Definicije i objašnjenja

Temeljem Zakona o Nacionalnoj klasifikaciji djelatnosti (NN br. 98/94), Odluke o Nacionalnoj klasifikaciji djelatnosti (NN 3/97 i 7/97) i Pravilnika o razvrstavanju poslovnih subjekata prema Nacionalnoj klasifikaciji djelatnosti (NN br. 22/95) Državni zavod za statistiku vodi Registar poslovnih subjekata (upis prijava, promjena i odjava), koji obuhvaća poslovne subjekte i njihove dijelove.

Izvori za Registar poslovnih subjekata su:

1) registri što ih vode:

- trgovački sudovi
- ministarstva (npr. Ministarstvo uprave, Ministarstvo rada i socijalne skrbi)
- županijski uredi (npr. uredi za opću upravu, uredi za rad, zdravstvo i socijalnu skrb)
- druga registarska tijela

2) zakoni, odluke i drugi akti objavljeni u Narodnim novinama.

Danom stupanja na snagu Zakona o nacionalnoj klasifikaciji djelatnosti prestao je važiti do tada primjenjivan Zakon o jedinstvenoj klasifikaciji djelatnosti, a članak 11. Zakona o Nacionalnoj klasifikaciji djelatnosti propisao je primjenu Odluke o jedinstvenoj klasifikaciji djelatnosti do 31. prosinca 1996. samo za statističke i analitičke potrebe.

Nacionalna klasifikacija djelatnosti do razine razreda (četvrti stupanj agregiranja) osigurava usporedivost i razmjenu podataka za iste takve poslovne subjekte u zemljama članicama Europske unije i ostalim zemljama koje primjenjuju NACE, Rev. 1, a do razine skupine djelatnosti (treći stupanj agregiranja) NKD osigurava kompatibilnost s međunarodnom standardnom klasifikacijom djelatnosti Ujedinjenih naroda – ISOC, Rev. 3 – International Standard Industrial Classification of All Economic Activities.

*Poslovni subjekti* su: pravne osobe, tijela državne vlasti, tijela državne uprave i jedinice lokalne uprave i samouprave, i u Registru poslovnih subjekata razvrstani su prema pretežitoj djelatnosti. Djelatnost dijelova poslovnog subjekta utvrđuje se prema rješenju o upisu u registar kod nadležnog tijela ili prema propisu o osnivanju ili temeljnoj namjeni osnivanja, neovisno o djelatnosti poslovnog subjekta u čijem su sastavu.

Razvrstavanje poslovnih subjekata prema veličini na male, srednje i velike, izvršeno je u skladu s Zakonom o računovodstvu (NN 90/92 čl. 16 Zakona), a na temelju njihovih dostavljenih statističkih izvještaja FINE. Kriteriji za utvrđivanje su: zbroj bilance nakon odbitka u aktivni bilance, visina ukupnog prihoda, te prosječan broj zaposlenih

## **Izvori i način prikupljanja podataka**

Podaci o broju poslovnih subjekata u Gradu Zagrebu preuzeti su od Državnog zavoda za statistiku i FINE – Središnji ured Zagreb.



## KRATICE

°C	= stupanj celzijeve skale
°MCS	= stupanj Mercallijeve skale
ef. sati	= efektivni sati
J	= joul
kJ	= kilojoule
GJ	= gigajoule
hPa	= hektopascal
m <sup>3</sup>	= kubični metar
ha	= hektar
km	= kilometar
km <sup>2</sup>	= kilometar kvadratni
hl	= hektolitar
kWh	= kilovatsat
MWh	= megavatsat
tis.	= tisuća
mil.	= milijun
NV	= najniži vodostaj
VV	= najviši vodostaj
USD	= američki dolar
šk. g.	= školska godina
KBF	= katoličko bogoslovni fakultet
JKD	= Jedinstvena klasifikacija djelatnosti
NKD	= Nacionalna klasifikacija djelatnosti
NSVT	= Nomenklatura statistike vanjske trgovine
SMTK	= Standardna međunarodna trgovinska klasifikacija
SLjZ	= Statistički ljetopis Zagreba

## ZNAKOVI

—	= nema pojave
...	= ne raspoláže se podatkom
0	= podatak je manji od 0,5 date jedinice mjere
Ø	= prosjek
1)	= oznaka za napomenu ispod tabele
( )	= nepotpun, odnosno nedovoljno provjeren podatak
#	= prekid serije

# PREGLED REDOVITIH IZDANJA – ODJELA ZA STATISTIKU GRADSKOG ZAVODA ZA PLANIRANJE RAZVOJA GRADA I ZAŠTITU OKOLIŠA

Ovim pregledom želimo upoznati korisnike s redovitim izdanjima Odjela za statistiku grada Zagreba u kojima se numerički, statističko-analički prezentiraju pojedina područja djelatnosti. Spomenute publikacije izlaze mjesečno, tromjesečno i godišnje. Sistematizacija je izvršena prema problematici koju tretiraju pojedine publikacije. Na kraju svakog naslova je u zagradi dato vrijeme izlaženja.

## **Stanovništvo**

1. Stanovnici, kućanstva i stanovi (Prvi rezultati Popisa 2001.)
  - prema institucionalnim jedinicama aktualnog ustroja (grad, gradske četvrti), bivšeg teritorijalnog ustroja Grada (bivše općine, danas područni uredi) i
  - prema funkcionalnoj jedinici: naselje
2. Stanovništvo, kućanstva i stanovi, POPIS 2001.  
NAPOMENA: Publikacija priređena i na CD-u.
3. Stanovništvo, kućanstva i stanovi  
po gradskim četvrtima, POPIS 2001.

## **Industrija**

1. Industrija (mjesečno)
2. Elementi računa proizvodnje i zaposlenici u industriji (godišnje)

## **Poljoprivreda**

1. Pregled oraničnih i zasijanih površina, voćna stabla, trsova i površina pod vinogradima (godišnje)

## **Građevinarstvo**

1. Građevinarstvo (tromjesečno)
2. Građevinske dozvole (tromjesečno)

## **Prijevoz, skladištenje i veze**

1. Cestovni i gradski prijevoz te poštanske usluge (tromjesečno)

## **Distributivna trgovina**

1. Trgovina na malo; prodaja, održavanje i popravak motornih vozila (mjesečno)
2. Prodavaonice, zaposleni, promet i zalihe u distributivnoj trgovini prema pretežnoj djelatnosti poslovnog subjekta (tromjesečno)

## **Robna razmjena s inozemstvom**

1. Robna razmjena s inozemstvom (tromjesečno)

## **Ugostiteljstvo**

1. Ugostiteljstvo (tromjesečno)



## **Turizam**

1. Turizam (mjesečno)

## **Investicije**

1. Investicije (godišnje)

## **Obrazovanje**

1. Osnovne škole kraj i početak školske godine (godišnje)
2. Srednje škole kraj i početak školske godine (godišnje)

## **Cijene na malo i troškovi života**

1. Indeksi cijena na malo i troškova života (mjesečno)
2. Indeksi cijena proizvođača industrijskih proizvoda (mjesečno)
3. Indeksi cijena ugostiteljskih usluga (mjesečno)

## **Zaposlenost**

1. Zaposlenost na području grada Zagreba, stanje 31.III u godini (godišnje)

## **Plaće i zaposleni**

1. Plaće prema stupnju stručne spreme i struktura zaposlenih prema visini neto plaća za 160–200 plaćenih sati rada (godišnje)

## **Plaće**

1. Prosječne neto plaće i indeksi nominalnih i realnih plaća (mjesečno)
2. Plaće u gradu Zagrebu, statistička analiza (povremeno)

## **Statistički ljetopis**

1. Statistički ljetopis grada Zagreba izlazi u 2002. godini kao 51. godište

## **Gospodarska i društvena kretanja u Gradu Zagrebu (tromjesečno)**

## **Informacije i nabava publikacija**

Informacije i nabavu možete dobiti:

- telefonom  
    Odjel za statistiku (01) 610-1950
- telefaksom (01) 48-51-442
- e-mail: [statistika@zagreb.hinet.hr](mailto:statistika@zagreb.hinet.hr)

Adresa: 10000 Zagreb, Sv. Ćirila i Metoda 5

<b>Glavni urednik:</b>	<b>Marija ŠABIĆ, dipl. oec.</b>
Članovi uredništva:	Iva RAZUMOVIĆ, dipl. oec. Branka MARKAČ, viši statističar
Likovna oprema:	Ivan DOROGHY
Vinjeta: Zagrebački identiteti	Borislav LJUBIČIĆ
Podatke pripremili:	Karmen FAJDETIĆ, Nada HADŽIJUSTUFOVIĆ, dipl. inž. agr., Ratimir HERCEG, dipl. oec., Tomislav JAVOR, inž. poljoprivrede, Srećko MLINAR, Ivica PONGRAC, viši statističar, Ljiljana PONGRAC, viši statističar, Dubravka PENAVA, Ružica ŠARAVANJA, viši ekonomist i Đurđica ZAJCEV, upravni pravnik.
Vanjski suradnici:	Čistoća d.o.o. Sektor zaštite okoliša, razvoja i promidžbe Služba zaštite okoliša, razvoja i suglasnosti Državni hidrometeorološki zavod RH Hidrološki odjel Meteorološki opservatorij Zagreb – Grič Odjel za praćenje kakvoće zraka Državni zavod za statistiku RH Gradska groblja d.o.o. Gradska plinara Zagreb d.o.o. – Odjel ekonomike poslovanja Gradska skupština Grada Zagreba Gradski ured za izgradnju Grada Gradski zavod za katastar i geodetske poslove – Odjel za formiranje zemljišno-katastarskih baza podataka Gradski zavod za zaštitu spomenika kulture i prirode Gradsko poglavarstvo – Ured tajnika Gradskog poglavarstva Hrvatska elektroprivreda d.d. Distribucijsko područje Elektra Zagreb – Služba za tehničke poslove, Odjel za razvoj i investicije Sektor za toplinarstvo HP – Hrvatska pošta d.d. Hrvatska radio-televizija – Odjel pretplate Hrvatske vode – Vodnogospodarski odjel za slivno područje grada Zagreba, Služba za zaštitu od štetnog djelovanja voda Hrvatski zavod za mirovinsko osiguranje – Središnja služba Zagreb Hrvatski zavod za zapošljavanje – Područna služba Zagreb

Hrvatski zavod za zdravstveno osiguranje – Direkcija Zagreb  
Institut za medicinska istraživanja i medicinu rada – Jedinica za  
higijenu okoline  
Javno poduzeće “Jarun”  
Ministarstvo pravosuđa  
Ministarstvo za javne radove, obnovu i graditeljstvo – Uprava za  
prognanike, povratnike i izbjeglice  
Ministarstvo zaštite okoliša i prostornog uređenja – Uprava za  
zaštitu prirode  
MUP RH  
    Odjel za analitiku i razvoj  
    Policajska uprava zagrebačka, Odsjek za izvještajnu analitiku  
    Uprava za tehniku, Odjel za informatiku  
Poliklinika za reumatske bolesti, fizikalnu medicinu i  
rehabilitaciju “Dr. Drago Čop”  
PMF sveučilišta u Zagrebu  
    Biološki odsjek  
    Botanički zavod u botaničkom vrtu  
Prirodoslovno-matematički fakultet – Geofizički zavod,  
Seizmološka služba  
Radio-taxi Zagreb – Udruženje auto-taxi prijevoznika Grada Zagreba  
Športski park “Mladost”  
Športsko rekreacijski centar “Šalata”  
Tržnice i veletržnica Zagreb  
Ustanova za hitnu medicinsku pomoć Zagreb  
Vodoopskrba i odvodnja d.o.o.  
Zavod za javno zdravstvo grada Zagreba  
    Centar za gerontologiju  
    Odjel za zdravstvenu statistiku  
FINA – Središnji ured Zagreb  
Zimsko plivalište “Mladost”  
Zoološki vrt Grada Zagreba  
Zrinjevac d.o.o. – Sektor održavanja zelenih površina  
Zagrebačka nadbiskupija  
Zagrebačke ceste d.o.o.  
Zagrebački velesajam

Prijevod engleskog teksta: Darko STILINOVIĆ, dipl. inž. geogr.

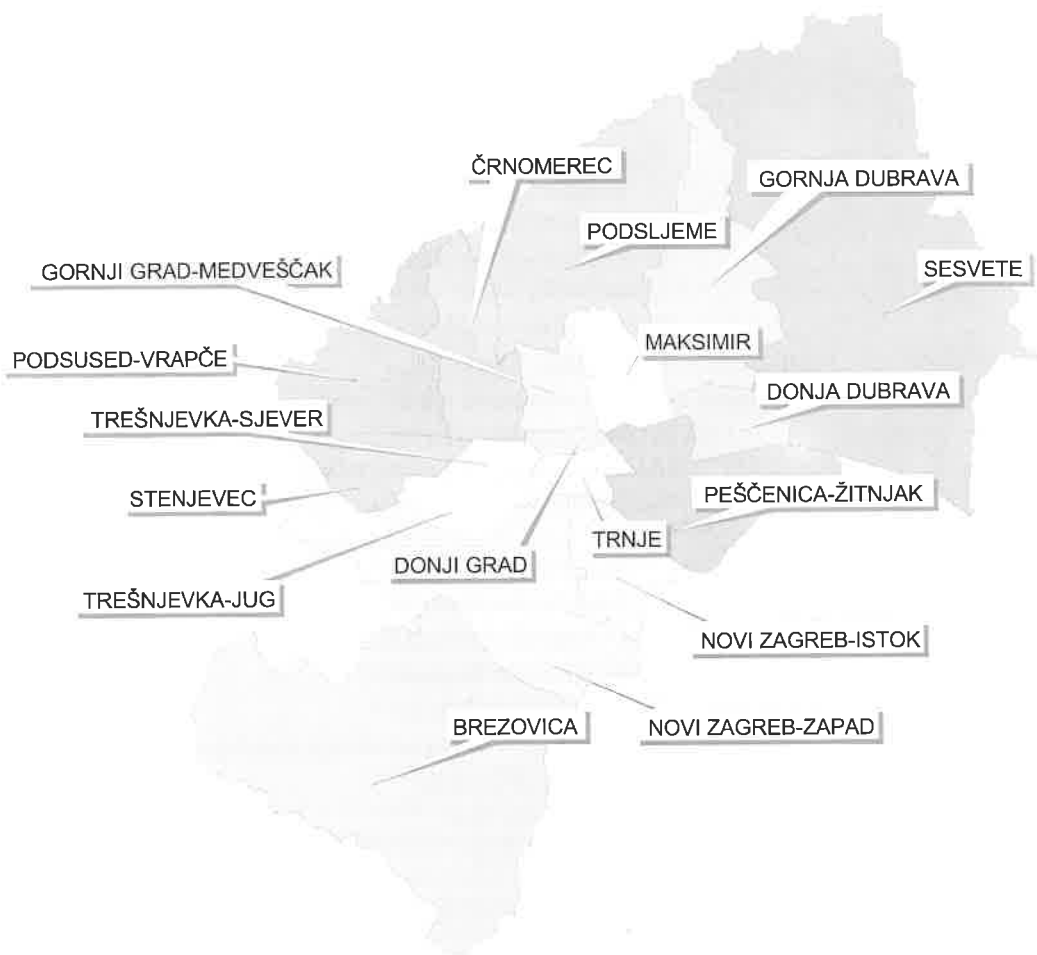
Fotomaterijal: Studio HRG

# Karta: GRADSKE ČETVRTI GRADA ZAGREBA

prema :

Statutu Grada Zagreba (Službeni glasnik Grada Zagreba 19/99)

Odluci o granicama područja i sjedištima gradskih četvrti (Službeni glasnik Grada Zagreba 20/2000)



# Karta: NASELJA GRADA ZAGREBA

prema :  
Zakonu o područjima županija, gradova i općina u Republici Hrvatskoj (NN 10/97)



# Karta: NASELJA I GRADSKE ČETVRTI GRADA ZAGREBA

prema :  
Zakonu o područjima županija, gradova i općina u Republici Hrvatskoj (NN 10/97)  
Statutu Grada Zagreba (Službeni glasnik Grada Zagreba 19/99)  
Odluci o granicama područja i sjedištima gradskih četvrti (Službeni glasnik Grada Zagreba 20/2000)





GRADSKI ZAVOD ZA PLANIRANJE  
RAZVOJA GRADA I ZAŠTITU OKOLIŠA

**ODJEL ZA STATISTIKU**

publicirao je Statistički ljetopis Zagreba 2002. u nakladi od 400 primjeraka.  
S ostalim publikacijama predstavlja grad Zagreb kao glavni grad Republike  
Hrvatske, te specifičnu društveno-političku zajednicu i kulturno središte Hrvatske.



